

Comune di Radicondoli

Provincia di Siena

Regolamento Urbanistico

Censimento del Patrimonio Edilizio Esistente Urbano

Volume 2 **BELFORTE**

Modificato a seguito dell'accoglimento delle osservazioni

Arch. Giovanni Parlanti
capogruppo

Arch. Gabriele Banchetti
Arch. Danilo Grifoni
Arch. Alessandro Melis
Arch. Giulia Gori
Veneto Progetti
Studi urbanistici

DRE.am ITALIA
Studi ambientali - Valutazione Integrata - VAS

Geol. Mauro Cartocci
Geol. Alessandro Ciali
Studi geologici


Dott. Emiliano Bravi
Sindaco

Dott. Flavio Lippi
Assessore

Geom. Antonio Bassi
Responsabile Ufficio Tecnico

Approvato con Delibera di C.C. nr. del

MARZO 2014



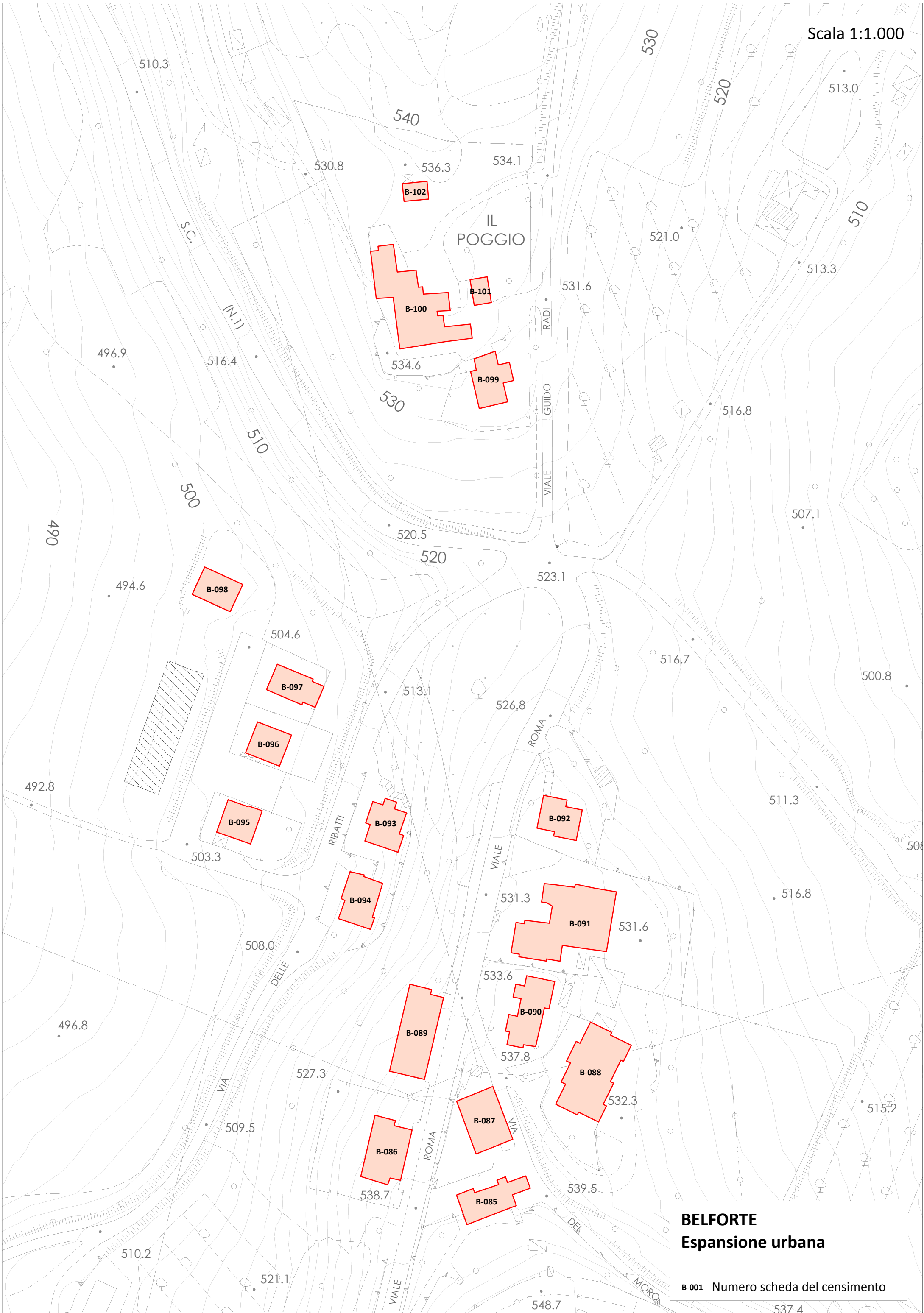
Scheda nr.	Località	Indirizzo	Nr.	Denominazione	Zona Omogenea	Tipologia	Classificazione edificio
B-001	Belforte	Vicolo del Monte	1, 3		A1 - Centro storico	Edificio residenziale plurifamiliare	Valore architettonico
B-002	Belforte	Vicolo del Monte	5		A1 - Centro storico	Edificio plurifunzionale	Valore architettonico
B-003	Belforte	Vicolo del Monte	2, 4, 6		A1 - Centro storico	Edificio residenziale plurifamiliare	Valore architettonico
B-004	Belforte	Via Santa Croce	3		A1 - Centro storico	Edificio plurifunzionale	Valore architettonico
B-005	Belforte	Vicolo del Monte			A1 - Centro storico	Annesso agricolo	Senza valore
B-006	Belforte	Vicolo del Monte	-		A1 - Centro storico	Torre	Con elementi di valore: TIPOLOGIA
B-007	Belforte	Via Santa Croce	5, 7, 9		A1 - Centro storico	Edificio residenziale plurifamiliare	Valore architettonico
B-008	Belforte	Via Santa Croce	11, 13, 15		A1 - Centro storico	Palazzo signorile	Rilevante valore architettonico
B-009	Belforte	Via Santa Croce	17, 19, 21		A1 - Centro storico	Edificio residenziale plurifamiliare	Valore architettonico
B-010	Belforte	Via del Moro	3		A1 - Centro storico	Edificio residenziale mono-bifamiliare	Valore architettonico
B-011	Belforte	Via Santa Croce	SNC	Chiesa di Santa Croce	A1 - Centro storico	Edificio religioso	Vincolato
B-012	Belforte	Via delle Campane	2		A1 - Centro storico	Edificio residenziale mono-bifamiliare	Con elementi di valore: TIPOLOGIA
B-013	Belforte	Via delle Campane	4		A1 - Centro storico	Edificio residenziale plurifamiliare	Con elementi di valore: TIPOLOGIA
B-014	Belforte	Via Santa Croce	23		A1 - Centro storico	Edificio residenziale plurifamiliare	Rilevante valore architettonico
B-015	Belforte	Via Santa Croce	25, 27		A1 - Centro storico	Edificio residenziale mono-bifamiliare	Valore architettonico
B-016	Belforte	Via Santa Croce	29, 31	Casa della memoria	A1 - Centro storico	Edificio plurifunzionale	Vincolato
B-017	Belforte	Via delle Campane	4		A1 - Centro storico	Edificio residenziale mono-bifamiliare	Con elementi di valore: TIPOLOGIA
B-018	Belforte	Via Santa Croce	33, 35		A1 - Centro storico	Edificio residenziale plurifamiliare	Rilevante valore architettonico
B-019	Belforte	Via Santa Croce	SNC	Chiesa di Santa Maria Assunta	A1 - Centro storico	Edificio religioso	Vincolato
B-020	Belforte	Via delle Campane	2		A1 - Centro storico	Edificio residenziale mono-bifamiliare	Senza valore
B-021	Belforte	Via delle Campane	1		A1 - Centro storico	Edificio residenziale mono-bifamiliare	Rilevante valore architettonico

Scheda nr.	Località	Indirizzo	Nr.	Denominazione	Zona Omogenea	Tipologia	Classificazione edificio
B-022	Belforte	Via Santa Croce	37, 39		A1 - Centro storico	Edificio residenziale mono-bifamiliare	Rilevante valore architettonico
B-023	Belforte	Via Santa Croce	41-43		A1 - Centro storico	Edificio residenziale mono-bifamiliare	Valore architettonico
B-024	Belforte	Via Santa Croce	45, 47		A1 - Centro storico	Edificio residenziale plurifamiliare	Valore architettonico
B-025	Belforte	Via Santa Croce	49, 51		A1 - Centro storico	Edificio residenziale plurifamiliare	Rilevante valore architettonico
B-026	Belforte	Via Santa Croce	53, 55		A1 - Centro storico	Edificio residenziale mono-bifamiliare	Valore architettonico
B-027	Belforte	Via Santa Croce	SNC		A1 - Centro storico	Annesso agricolo	Con elementi di valore: TIPOLOGIA
B-028	Belforte	Piazza Dina Ferri	1, 2		A1 - Centro storico	Edificio residenziale mono-bifamiliare	Con elementi di valore: TIPOLOGIA
B-029	Belforte	Via Santa Croce	62, 64		A1 - Centro storico	Edificio residenziale mono-bifamiliare	Con elementi di valore: TIPOLOGIA
B-030	Belforte	Via Santa Croce	60		A1 - Centro storico	Edificio residenziale mono-bifamiliare	Senza valore
B-031	Belforte	Via Santa Croce	56, 58		A1 - Centro storico	Edificio residenziale mono-bifamiliare	Con elementi di valore: TIPOLOGIA
B-032	Belforte	Via dei Forni	2		A1 - Centro storico	Edificio residenziale mono-bifamiliare	Con elementi di valore: TIPOLOGIA
B-033	Belforte	Via Santa Croce	52, 54		A1 - Centro storico	Edificio residenziale mono-bifamiliare	Con elementi di valore: TIPOLOGIA
B-034	Belforte	Via Santa Croce	48b, 50		A1 - Centro storico	Edificio residenziale mono-bifamiliare	Con elementi di valore: TIPOLOGIA
B-035	Belforte	Via Santa Croce	48, 48a		A1 - Centro storico	Edificio residenziale mono-bifamiliare	Con elementi di valore: TIPOLOGIA
B-036	Belforte	Via dell'Olmo	1		A1 - Centro storico	Edificio residenziale mono-bifamiliare	Con elementi di valore: TIPOLOGIA
B-037	Belforte	Via dei Forni	4a		A1 - Centro storico	Edificio residenziale mono-bifamiliare	Con elementi di valore: TIPOLOGIA
B-038	Belforte	Via Santa Croce	44, 46		A1 - Centro storico	Edificio residenziale plurifamiliare	Valore architettonico
B-039	Belforte	Via Santa Croce	36, 38, 40, 42		A1 - Centro storico	Edificio plurifunzionale	Rilevante valore architettonico
B-040	Belforte	Via Santa Croce	24, 26, 28, 30, 32		A1 - Centro storico	Edificio residenziale plurifamiliare	Valore architettonico
B-041	Belforte	Via dei Forni	SNC		A1 - Centro storico	Edificio residenziale mono-bifamiliare	Con elementi di valore: TIPOLOGIA
B-042	Belforte	Via dei Forni	SNC		A1 - Centro storico	Edificio monopiano con tipologia indefinita	Senza valore

Scheda nr.	Località	Indirizzo	Nr.	Denominazione	Zona Omogenea	Tipologia	Classificazione edificio
B-043	Belforte	Via Santa Croce	20, 22		A1 - Centro storico	Palazzo signorile	Rilevante valore architettonico
B-044	Belforte	Via Santa Croce	16, 18		A1 - Centro storico	Edificio residenziale mono-bifamiliare	Valore architettonico
B-045	Belforte	Vicolo Pilli	1		A1 - Centro storico	Edificio residenziale mono-bifamiliare	Con elementi di valore: TIPOLOGIA
B-046	Belforte	Via Santa Croce	12, 14		A1 - Centro storico	Edificio residenziale mono-bifamiliare	Rilevante valore architettonico
B-047	Belforte	Vicolo del Pane	2, 4		A1 - Centro storico	Edificio residenziale mono-bifamiliare	Con elementi di valore: TIPOLOGIA
B-048	Belforte	Via Santa Croce	6, 8, 10		A1 - Centro storico	Edificio residenziale plurifamiliare	Senza valore
B-049	Belforte	Via Santa Croce	4		A1 - Centro storico	Edificio residenziale mono-bifamiliare	Valore architettonico
B-050	Belforte	Via Santa Croce	2, 2a		A1 - Centro storico	Edificio residenziale plurifamiliare	Con elementi di valore: TIPOLOGIA
B-051	Belforte	Via del Trebbio	1, 3		A1 - Centro storico	Edificio residenziale mono-bifamiliare	Con elementi di valore: TIPOLOGIA
B-052	Belforte	Via del Trebbio	5, 7		A1 - Centro storico	Edificio residenziale plurifamiliare	Con elementi di valore: TIPOLOGIA
B-053	Belforte	Piazza Franceschini	2		A1 - Centro storico	Edificio residenziale plurifamiliare	Con elementi di valore: TIPOLOGIA
B-054	Belforte	Piazza della Fornace	1		A1 - Centro storico	Edificio residenziale mono-bifamiliare	Con elementi di valore: TIPOLOGIA
B-055	Belforte	Piazza della Fornace	SNC		A1 - Centro storico	Magazzino - Garage	Senza valore
B-056	Belforte	Via dei Forni	27		A1 - Centro storico	Edificio residenziale mono-bifamiliare	Con elementi di valore: TIPOLOGIA
B-057	Belforte	Via dei Forni	25		A1 - Centro storico	Edificio residenziale mono-bifamiliare	Con elementi di valore: TIPOLOGIA
B-058	Belforte	Via dei Forni	23		A1 - Centro storico	Edificio residenziale mono-bifamiliare	Con elementi di valore: TIPOLOGIA
B-059	Belforte	Via dei Forni	19, 21		A1 - Centro storico	Edificio residenziale mono-bifamiliare	Con elementi di valore: TIPOLOGIA
B-060	Belforte	Vicolo Lazzi	1		A1 - Centro storico	Edificio residenziale mono-bifamiliare	Con elementi di valore: TIPOLOGIA
B-061	Belforte	Via dei Forni	17		A1 - Centro storico	Edificio residenziale mono-bifamiliare	Con elementi di valore: TIPOLOGIA
B-062	Belforte	Via dei Forni	15		A1 - Centro storico	Edificio residenziale mono-bifamiliare	Con elementi di valore: TIPOLOGIA
B-063	Belforte	Via dei Forni	SNC		A1 - Centro storico	Edificio residenziale mono-bifamiliare	Con elementi di valore: TIPOLOGIA

Scheda nr.	Località	Indirizzo	Nr.	Denominazione	Zona Omogenea	Tipologia	Classificazione edificio
B-064	Belforte	Via del Trebbio	13		A1 - Centro storico	Edificio residenziale plurifamiliare	Con elementi di valore: TIPOLOGIA
B-065	Belforte	Via dei Forni	11		A1 - Centro storico	Edificio residenziale mono-bifamiliare	Con elementi di valore: TIPOLOGIA
B-066	Belforte	Piazza Alvaro Betti	2		A1 - Centro storico	Edificio residenziale mono-bifamiliare	Con elementi di valore: TIPOLOGIA
B-067	Belforte	Piazza Alvaro Betti	SNC		A1 - Centro storico	Edificio residenziale mono-bifamiliare	Valore architettonico
B-068	Belforte	Via dei Forni	7		A1 - Centro storico	Edificio residenziale mono-bifamiliare	Con elementi di valore: TIPOLOGIA
B-069	Belforte	Via dei Forni	5		A1 - Centro storico	Edificio residenziale mono-bifamiliare	Con elementi di valore: TIPOLOGIA
B-070	Belforte	Vicolo Ciampoli	SNC		A1 - Centro storico	Edificio residenziale mono-bifamiliare	Con elementi di valore: TIPOLOGIA
B-071	Belforte	Via dei Forni	3		A1 - Centro storico	Edificio residenziale mono-bifamiliare	Con elementi di valore: TIPOLOGIA
B-072	Belforte	Via dei Forni	1		A1 - Centro storico	Edificio residenziale mono-bifamiliare	Con elementi di valore: TIPOLOGIA
B-073	Belforte	Piazza Dina Ferri	9		A1 - Centro storico	Edificio residenziale mono-bifamiliare	Con elementi di valore: TIPOLOGIA
B-074	Belforte	Piazza Dina Ferri	4		A1 - Centro storico	Edificio residenziale plurifamiliare	Senza valore
B-075	Belforte	Via dell'Olmo	7		A1 - Centro storico	Edificio residenziale mono-bifamiliare	Con elementi di valore: TIPOLOGIA
B-076	Belforte	Via del Trebbio	6, 7a, 10		A1 - Centro storico	Edificio residenziale plurifamiliare	Con elementi di valore: TIPOLOGIA
B-077	Belforte	Via dell'Olmo	4		A1 - Centro storico	Edificio residenziale plurifamiliare	Vincolato
B-078	Belforte	Via degli Orti	SNC		A1 - Centro storico	Annesso agricolo	Con elementi di valore: TIPOLOGIA
B-079	Belforte	Via del Trebbio	8		A1 - Centro storico	Edificio residenziale mono-bifamiliare	Con elementi di valore: TIPOLOGIA
B-080	Belforte	Via degli Orti			A1 - Centro storico	Villa	Vincolato
B-081	Belforte	Via del Trebbio	6		A1 - Centro storico	Edificio residenziale mono-bifamiliare	Con elementi di valore: TIPOLOGIA
B-082	Belforte	Via degli Orti	7		A1 - Centro storico	Edificio residenziale mono-bifamiliare	Con elementi di valore: TIPOLOGIA
B-083	Belforte	Via del Trebbio	SNC		A1 - Centro storico	Annesso agricolo	Senza valore
B-084	Belforte	Piazza di Porta a Monte	SNC		B1 - Insediamenti sparsi a destinazione prevalentemente residenziale	Edificio plurifunzionale	Senza valore

Scheda nr.	Località	Indirizzo	Nr.	Denominazione	Zona Omogenea	Tipologia	Classificazione edificio
B-085	Belforte	Viale Roma	2		B1 - Insediamenti sparsi a destinazione prevalentemente residenziale	Edificio residenziale mono-bifamiliare	Senza valore
B-086	Belforte	Viale Roma	1		B1 - Insediamenti sparsi a destinazione prevalentemente residenziale	Edificio residenziale plurifamiliare	Senza valore
B-087	Belforte	Viale Roma	2a		B1 - Insediamenti sparsi a destinazione prevalentemente residenziale	Edificio residenziale plurifamiliare	Senza valore
B-088	Belforte	Via del Moro	SNC		B1 - Insediamenti sparsi a destinazione prevalentemente residenziale	Edificio residenziale plurifamiliare	Senza valore
B-089	Belforte	Viale Roma	3, 5		B1 - Insediamenti sparsi a destinazione prevalentemente residenziale	Edificio residenziale plurifamiliare	Senza valore
B-090	Belforte	Via del Moro	4		B1 - Insediamenti sparsi a destinazione prevalentemente residenziale	Edificio residenziale plurifamiliare	Senza valore
B-091	Belforte	Viale Roma	8		B1 - Insediamenti sparsi a destinazione prevalentemente residenziale	Edificio residenziale plurifamiliare	Senza valore
B-092	Belforte	Viale Roma	10		B1 - Insediamenti sparsi a destinazione prevalentemente residenziale	Edificio residenziale mono-bifamiliare	Senza valore
B-093	Belforte	Via delle Ribatti	SNC		B2 - Insediamenti di recente formazione originati da piani attuativi	Edificio residenziale mono-bifamiliare	Senza valore
B-094	Belforte	Via delle Ribatti	5		B2 - Insediamenti di recente formazione originati da piani attuativi	Edificio residenziale mono-bifamiliare	Senza valore
B-095	Belforte	Via delle Ribatti	2		B2 - Insediamenti di recente formazione originati da piani attuativi	Edificio residenziale mono-bifamiliare	Senza valore
B-096	Belforte	Via delle Ribatti	4		B2 - Insediamenti di recente formazione originati da piani attuativi	Edificio residenziale mono-bifamiliare	Senza valore
B-097	Belforte	Via delle Ribatti	6		B2 - Insediamenti di recente formazione originati da piani attuativi	Edificio residenziale mono-bifamiliare	Senza valore
B-098	Belforte	Via delle Ribatti	SNC		B2 - Insediamenti di recente formazione originati da piani attuativi	Edificio residenziale mono-bifamiliare	Senza valore
B-099	Belforte	Viale Guido Radi	1a		B0 - Zone di interesse storico ambientale	Edificio residenziale mono-bifamiliare	Valore paesistito tipo C
B-100	Belforte	Viale Guido Radi	1b		B0 - Zone di interesse storico ambientale	Edificio residenziale mono-bifamiliare	Valore paesistito tipo A
B-101	Belforte	Viale Guido Radi	SNC		B0 - Zone di interesse storico ambientale	Edificio residenziale mono-bifamiliare	Valore paesistito tipo A
B-102	Belforte	Viale Guido Radi	SNC		B0 - Zone di interesse storico ambientale	Edificio residenziale mono-bifamiliare	Valore paesistito tipo A



BELFORTE
Espansione urbana
B-001 Numero scheda del censimento

Scheda numero: **B-001**Data: **23/03/2011**Località: **Belforte**Indirizzo: **Vicolo del Monte**Nr.: **1, 3**

Denominazione:

Foglio: **48**Particella: **164**Zona omogenea: **A1 - Centro storico**Presente al: **Catasto Leopoldino** **Catasto d'Impianto**Scheda rilievo 1994: **SI** **No**Vincoli: **Vincolo Architettonico***

Estratto di CTR 1:1.000

**IMPIANTO PLANIVOLUMETRICO**
 Edificio singolo
 Edificio a schiera
 Edificio in linea
TIPOLOGIA

<input type="checkbox"/> Edificio residenziale mono-bifamiliare	<input checked="" type="checkbox"/> Edificio residenziale plurifamiliare	<input type="checkbox"/> Edificio impianti sportivi	<input type="checkbox"/> Edificio terziario pluripiano
<input type="checkbox"/> Edificio religioso	<input type="checkbox"/> Edificio conventuale	<input type="checkbox"/> Torre	<input type="checkbox"/> Magazzino - Garage
<input type="checkbox"/> Edificio scolastico	<input type="checkbox"/> Cinema - Teatro	<input type="checkbox"/> Villa	<input type="checkbox"/> Annesso agricolo
<input type="checkbox"/> Edificio plurifunzionale	<input type="checkbox"/> Altro:		

Nr. piani: **2 Piani** Seminterrato - InterratoDestinazione d'uso prevalente PT: **Autorimessa****ANNESI**
 Garage
 Annesso agricolo
 Altro:
SUPERFICIE SCOPERTA DI PERTINENZA
 Corte - cortile
 Giardino
 Orto
COPERTURA
 Senza copertura
 Prevalentemente piana
 Prevalentemente a falde tradizionali
 Prevalentemente a falde non tradizionali
 Conservazione: **Buono**
GRONDA
 Senza gronda
 Non sporgente
 Sporgente in materiali tradizionali
 Sporgente in materiali non tradizionali
 Conservazione: **Buono**
INFISSI
 Assenti
 Tutti tradizionali
 Prevalentemente di tipo tradizionale
 Prevalentemente di tipo non tradizionale
 Conservazione: **Buono**
SUPERFICI MURARIE ESTERNE
 Prevalentemente in CA a vista e/o rivestito con materiali non tradizionali
 Prevalentemente rivestito con intonaci di tipo non tradizionale
 Prevalentemente rivestito con intonaci di tipo tradizionale
 Prevalentemente con muratura a vista di tipo tradizionale
ELEMENTI ARCHITETTONICI E DECORATIVI ESTERNI


<input type="checkbox"/> Presenza di cornici marcapiani e marcadavanzali, zoccolature, angolari a rilievo di tipo tradizionale	<input type="checkbox"/> Presenza di riquadrature di aperture o comunque decorate (lunette, timpani ecc.)
<input type="checkbox"/> Presenza di elementi decorativi di pregio (scolpiti, ceramici a rilievo, inferriate, cancellate, vetri decorati)	<input type="checkbox"/> Presenza di elementi significativi di arredo urbano
<input type="checkbox"/> Presenza di porzioni murarie con decori pittorici	<input type="checkbox"/> Presenza di decorazioni di sottogronda
<input type="checkbox"/> Presenza di barbacane	<input type="checkbox"/> Presenza di sottopassi
<input type="checkbox"/> Presenza di sottopassi	<input type="checkbox"/> Altro:

SUPERFETAZIONI**CLASSIFICAZIONE EDIFICIO**

Valore architettonico

NOTE

* Cinta muraria di Belforte. CT Fg. 48 P.IIa 363 (parte)



Scheda numero: **B-002**Data: **23/03/2011**Località: **Belforte**Indirizzo: **Vicolo del Monte**Nr.: **5**

Denominazione:

Foglio: **48**Particella: **165, 363**Zona omogenea: **A1 - Centro storico**Presente al: Catasto Leopoldino Catasto d'ImpiantoScheda rilievo 1994: SI NoVincoli: **Vincolo Architettonico***


Estratto di CTR 1:1.000

**IMPIANTO PLANIVOLUMETRICO** Edificio singolo Edificio a schiera Edificio in linea**TIPOLOGIA** Edificio residenziale mono-bifamiliare Edificio residenziale plurifamiliare Edificio impianti sportivi Edificio terziario pluripiano Edificio religioso Edificio conventuale Torre Magazzino - Garage Edificio scolastico Cinema - Teatro Villa Annesso agricolo Edificio plurifunzionale Altro:Nr. piani: **2 Piani** Seminterrato - InterratoDestinazione d'uso prevalente PT: **Residenza****ANNESI** Garage Annesso agricolo Altro:**SUPERFICIE SCOPERTA DI PERTINENZA** Corte - cortile Giardino Orto**COPERTURA** Senza copertura Prevalentemente piana Prevalentemente a falde tradizionali Prevalentemente a falde non tradizionaliConservazione: **Buono****GRONDA** Senza gronda Non sporgente Sporgente in materiali tradizionali Sporgente in materiali non tradizionaliConservazione: **Buono****INFISSI** Assenti Tutti tradizionali Prevalentemente di tipo tradizionale Prevalentemente di tipo non tradizionaleConservazione: **Buono****SUPERFICI MURARIE ESTERNE** Prevalentemente in CA a vista e/o rivestito con materiali non tradizionali Prevalentemente rivestito con intonaci di tipo non tradizionale Prevalentemente rivestito con intonaci di tipo tradizionale Prevalentemente con muratura a vista di tipo tradizionale**ELEMENTI ARCHITETTONICI E DECORATIVI ESTERNI** Presenza di cornici marcapiani e marcadavanzali, zoccolature, angolari a rilievo di tipo tradizionale Presenza di riquadrature di aperture o comunque decorate (lunette, timpani ecc.) Presenza di elementi decorativi di pregio (scolpiti, ceramici a rilievo, inferriate, cancellate, vetri decorati) Presenza di elementi significativi di arredo urbano Presenza di porzioni murarie con decori pittorici Presenza di decorazioni di sottogronda Presenza di barbacane Presenza di sottopassi Altro:**SUPERFETAZIONI****CLASSIFICAZIONE EDIFICIO**

Valore architettonico

NOTE

* Cinta muraria di Belforte. CT Fg. 48 P.IIa 363 (parte)



Scheda numero: **B-003**Data: **23/03/2011**Località: **Belforte**Indirizzo: **Vicolo del Monte**Nr.: **2, 4, 6**

Denominazione:

Foglio: **48**Particella: **166**Zona omogenea: **A1 - Centro storico**Presente al: **Catasto Leopoldino** **Catasto d'Impianto**Scheda rilievo 1994: **SI** **No**

Vincoli:

Estratto di CTR 1:1.000

**IMPIANTO PLANIVOLUMETRICO**
 Edificio singolo
 Edificio a schiera
 Edificio in linea
TIPOLOGIA

<input type="checkbox"/> Edificio residenziale mono-bifamiliare	<input checked="" type="checkbox"/> Edificio residenziale plurifamiliare	<input type="checkbox"/> Edificio impianti sportivi	<input type="checkbox"/> Edificio terziario pluripiano
<input type="checkbox"/> Edificio religioso	<input type="checkbox"/> Edificio conventuale	<input type="checkbox"/> Torre	<input type="checkbox"/> Magazzino - Garage
<input type="checkbox"/> Edificio scolastico	<input type="checkbox"/> Cinema - Teatro	<input type="checkbox"/> Villa	<input type="checkbox"/> Annesso agricolo
<input type="checkbox"/> Edificio plurifunzionale	<input type="checkbox"/> Altro:		

Nr. piani: **3 Piani** Seminterrato - InterratoDestinazione d'uso prevalente PT: **Autorimessa****ANNESI**
 Garage
 Annesso agricolo
 Altro:
SUPERFICIE SCOPERTA DI PERTINENZA
 Corte - cortile
 Giardino
 Orto
COPERTURA
 Senza copertura
 Prevalentemente piana
 Prevalentemente a falde tradizionali
 Prevalentemente a falde non tradizionali
 Conservazione: **Buono**
GRONDA
 Senza gronda
 Non sporgente
 Sporgente in materiali tradizionali
 Sporgente in materiali non tradizionali
 Conservazione: **Buono**
INFISSI
 Assenti
 Tutti tradizionali
 Prevalentemente di tipo tradizionale
 Prevalentemente di tipo non tradizionale
 Conservazione: **Buono**
SUPERFICI MURARIE ESTERNE
 Prevalentemente in CA a vista e/o rivestito con materiali non tradizionali
 Prevalentemente rivestito con intonaci di tipo non tradizionale
 Prevalentemente rivestito con intonaci di tipo tradizionale
 Prevalentemente con muratura a vista di tipo tradizionale
ELEMENTI ARCHITETTONICI E DECORATIVI ESTERNI



<input type="checkbox"/> Presenza di cornici marcapiani e marcadavanzali, zoccolature, angolari a rilievo di tipo tradizionale	<input type="checkbox"/> Presenza di riquadrature di aperture o comunque decorate (lunette, timpani ecc.)
<input type="checkbox"/> Presenza di elementi decorativi di pregio (scolpiti, ceramici a rilievo, inferriate, cancellate, vetri decorati)	<input type="checkbox"/> Presenza di elementi significativi di arredo urbano
<input type="checkbox"/> Presenza di porzioni murarie con decori pittorici	<input type="checkbox"/> Presenza di decorazioni di sottogronda
<input type="checkbox"/> Presenza di barbacane	<input type="checkbox"/> Presenza di sottopassi
<input type="checkbox"/> Presenza di sottopassi	<input type="checkbox"/> Altro:

SUPERFETAZIONI**CLASSIFICAZIONE EDIFICIO**

Valore architettonico

NOTE





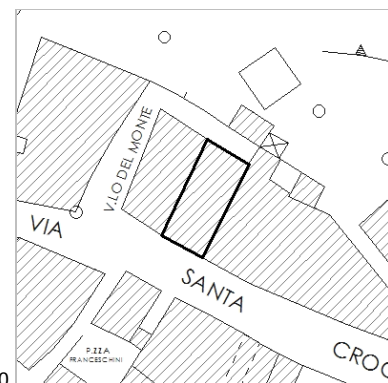
Scheda numero: **B-004**Data: **23/03/2011**Località: **Belforte**Indirizzo: **Via Santa Croce**Nr.: **3**

Denominazione:

Foglio: **48**Particella: **167**Zona omogenea: **A1 - Centro storico**Presente al: **Catasto Leopoldino** **Catasto d'Impianto**Scheda rilievo 1994: **SI** **No**

Vincoli:

Estratto di CTR 1:1.000

**IMPIANTO PLANIVOLUMETRICO**
 Edificio singolo
 Edificio a schiera
 Edificio in linea
TIPOLOGIA

<input type="checkbox"/> Edificio residenziale mono-bifamiliare	<input type="checkbox"/> Edificio residenziale plurifamiliare	<input type="checkbox"/> Edificio impianti sportivi	<input type="checkbox"/> Edificio terziario pluripiano
<input type="checkbox"/> Edificio religioso	<input type="checkbox"/> Edificio conventuale	<input type="checkbox"/> Torre	<input type="checkbox"/> Magazzino - Garage
<input type="checkbox"/> Edificio scolastico	<input type="checkbox"/> Cinema - Teatro	<input type="checkbox"/> Villa	<input type="checkbox"/> Annesso agricolo
<input checked="" type="checkbox"/> Edificio plurifunzionale	<input type="checkbox"/> Altro:		


Nr. piani: **3 Piani** Seminterrato - InterratoDestinazione d'uso prevalente PT: **Commerciale****ANNESI**
 Garage
 Annesso agricolo
 Altro:
SUPERFICIE SCOPERTA DI PERTINENZA
 Corte - cortile
 Giardino
 Orto
COPERTURA
 Senza copertura
 Prevalentemente piana
 Prevalentemente a falde tradizionali
 Prevalentemente a falde non tradizionali
 Conservazione: **Buono**
GRONDA
 Senza gronda
 Non sporgente
 Sporgente in materiali tradizionali
 Sporgente in materiali non tradizionali
 Conservazione: **Buono**
INFISSI
 Assenti
 Tutti tradizionali
 Prevalentemente di tipo tradizionale
 Prevalentemente di tipo non tradizionale
 Conservazione: **Buono**
SUPERFICI MURARIE ESTERNE
 Prevalentemente in CA a vista e/o rivestito con materiali non tradizionali
 Prevalentemente rivestito con intonaci di tipo non tradizionale
 Prevalentemente rivestito con intonaci di tipo tradizionale
 Prevalentemente con muratura a vista di tipo tradizionale
ELEMENTI ARCHITETTONICI E DECORATIVI ESTERNI

<input type="checkbox"/> Presenza di cornici marcapiani e marcadavanzali, zoccolature, angolari a rilievo di tipo tradizionale	<input type="checkbox"/> Presenza di riquadrature di aperture o comunque decorate (lunette, timpani ecc.)
<input type="checkbox"/> Presenza di elementi decorativi di pregio (scolpiti, ceramici a rilievo, inferriate, cancellate, vetri decorati)	<input type="checkbox"/> Presenza di elementi significativi di arredo urbano
<input type="checkbox"/> Presenza di porzioni murarie con decori pittorici	<input type="checkbox"/> Presenza di decorazioni di sottogronda
<input type="checkbox"/> Presenza di barbacane	<input type="checkbox"/> Presenza di sottopassi
<input type="checkbox"/> Presenza di sottopassi	<input type="checkbox"/> Altro:

SUPERFETAZIONI**CLASSIFICAZIONE EDIFICIO**

Valore architettonico

NOTE



Scheda numero: **B-005**Data: **23/03/2011**Località: **Belforte**Indirizzo: **Vicolo del Monte**

Nr.:

Denominazione:

Foglio: **48**Particella: **159**Zona omogenea: **A1 - Centro storico**Presente al: Catasto Leopoldino Catasto d'ImpiantoScheda rilievo 1994: SI No


Vincoli:

Estratto di CTR 1:1.000

**IMPIANTO PLANIVOLUMETRICO** Edificio singolo Edificio a schiera Edificio in linea**TIPOLOGIA** Edificio residenziale mono-bifamiliare Edificio residenziale plurifamiliare Edificio impianti sportivi Edificio terziario pluripiano Edificio religioso Edificio conventuale Torre Magazzino - Garage Edificio scolastico Cinema - Teatro Villa Annesso agricolo Edificio plurifunzionale Altro:Nr. piani: **2 Piani** Seminterrato - InterratoDestinazione d'uso prevalente PT: **Rurale****ANNESI** Garage Annesso agricolo Altro:**SUPERFICIE SCOPERTA DI PERTINENZA** Corte - cortile Giardino Orto**COPERTURA** Senza copertura Prevalentemente piana Prevalentemente a falde tradizionali Prevalentemente a falde non tradizionaliConservazione: **Buono****GRONDA** Senza gronda Non sporgente Sporgente in materiali tradizionali Sporgente in materiali non tradizionaliConservazione: **Buono****INFISSI** Assenti Tutti tradizionali Prevalentemente di tipo tradizionale Prevalentemente di tipo non tradizionaleConservazione: **Medio****SUPERFICI MURARIE ESTERNE** Prevalentemente in CA a vista e/o rivestito con materiali non tradizionali Prevalentemente rivestito con intonaci di tipo non tradizionale Prevalentemente rivestito con intonaci di tipo tradizionale Prevalentemente con muratura a vista di tipo tradizionale**ELEMENTI ARCHITETTONICI E DECORATIVI ESTERNI** Presenza di cornici marcapiani e marcadavanzali, zoccolature, angolari a rilievo di tipo tradizionale Presenza di riquadrature di aperture o comunque decorate (lunette, timpani ecc.) Presenza di elementi decorativi di pregio (scolpiti, ceramici a rilievo, inferriate, cancellate, vetri decorati) Presenza di elementi significativi di arredo urbano Presenza di porzioni murarie con decori pittorici Presenza di decorazioni di sottogronda Presenza di barbacane Presenza di sottopassi Altro:**SUPERFETAZIONI****CLASSIFICAZIONE EDIFICIO**

Senza valore

NOTE



Scheda numero: **B-006**Data: **23/03/2011**Località: **Belforte**Indirizzo: **Vicolo del Monte**

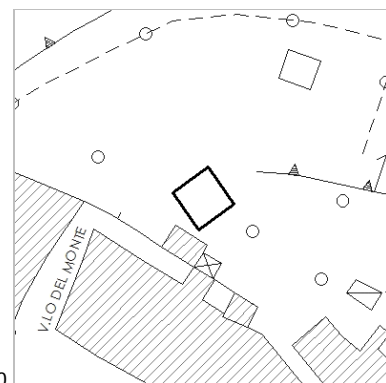
Nr.: -

Denominazione:

Foglio: **48**Particella: **A**Zona omogenea: **A1 - Centro storico**Presente al: **Catasto Leopoldino** **Catasto d'Impianto**Scheda rilievo 1994: **SI** **No**

Vincoli:

Estratto di CTR 1:1.000


**IMPIANTO PLANIVOLUMETRICO**
 Edificio singolo
 Edificio a schiera
 Edificio in linea
TIPOLOGIA

<input type="checkbox"/> Edificio residenziale mono-bifamiliare	<input type="checkbox"/> Edificio residenziale plurifamiliare	<input type="checkbox"/> Edificio impianti sportivi	<input type="checkbox"/> Edificio terziario pluripiano
<input type="checkbox"/> Edificio religioso	<input type="checkbox"/> Edificio conventuale	<input checked="" type="checkbox"/> Torre	<input type="checkbox"/> Magazzino - Garage
<input type="checkbox"/> Edificio scolastico	<input type="checkbox"/> Cinema - Teatro	<input type="checkbox"/> Villa	<input type="checkbox"/> Annesso agricolo
<input type="checkbox"/> Edificio plurifunzionale	<input type="checkbox"/> Altro:		

Nr. piani: **2 Piani** Seminterrato - InterratoDestinazione d'uso prevalente PT: **Servizi****ANNESI**
 Garage
 Annesso agricolo
 Altro:
SUPERFICIE SCOPERTA DI PERTINENZA
 Corte - cortile
 Giardino
 Orto
COPERTURA
 Senza copertura
 Prevalentemente piana
 Prevalentemente a falde tradizionali
 Prevalentemente a falde non tradizionali
 Conservazione: **Medio**
GRONDA
 Senza gronda
 Non sporgente
 Sporgente in materiali tradizionali
 Sporgente in materiali non tradizionali
 Conservazione: **Medio**
INFISSI
 Assenti
 Tutti tradizionali
 Prevalentemente di tipo tradizionale
 Prevalentemente di tipo non tradizionale
 Conservazione: -
SUPERFICI MURARIE ESTERNE
 Prevalentemente in CA a vista e/o rivestito con materiali non tradizionali
 Prevalentemente rivestito con intonaci di tipo non tradizionale
 Prevalentemente rivestito con intonaci di tipo tradizionale
 Prevalentemente con muratura a vista di tipo tradizionale
ELEMENTI ARCHITETTONICI E DECORATIVI ESTERNI

<input type="checkbox"/> Presenza di cornici marcapiani e marcadavanzali, zoccolature, angolari a rilievo di tipo tradizionale	<input type="checkbox"/> Presenza di riquadrature di aperture o comunque decorate (lunette, timpani ecc.)
<input type="checkbox"/> Presenza di elementi decorativi di pregio (scolpiti, ceramici a rilievo, inferriate, cancellate, vetri decorati)	<input type="checkbox"/> Presenza di elementi significativi di arredo urbano
<input type="checkbox"/> Presenza di porzioni murarie con decori pittorici	<input type="checkbox"/> Presenza di decorazioni di sottogronda
<input type="checkbox"/> Presenza di barbacane	<input type="checkbox"/> Presenza di sottopassi
<input type="checkbox"/> Presenza di sottopassi	<input type="checkbox"/> Altro:

SUPERFETAZIONI**CLASSIFICAZIONE EDIFICIO**Con elementi di valore: **TIPOLOGIA****NOTE**



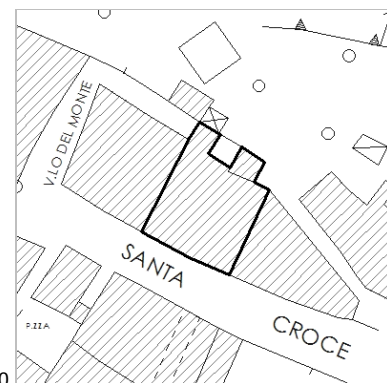
Scheda numero: **B-007**Data: **23/03/2011**Località: **Belforte**Indirizzo: **Via Santa Croce**Nr.: **5, 7, 9**

Denominazione:

Foglio: **48**Particella: **162, 168**Zona omogenea: **A1 - Centro storico**Presente al: **Catasto Leopoldino** **Catasto d'Impianto**Scheda rilievo 1994: **SI** **No**

Vincoli:

Estratto di CTR 1:1.000

**IMPIANTO PLANIVOLUMETRICO**
 Edificio singolo
 Edificio a schiera
 Edificio in linea
TIPOLOGIA

<input type="checkbox"/> Edificio residenziale mono-bifamiliare	<input checked="" type="checkbox"/> Edificio residenziale plurifamiliare	<input type="checkbox"/> Edificio impianti sportivi	<input type="checkbox"/> Edificio terziario pluripiano
<input type="checkbox"/> Edificio religioso	<input type="checkbox"/> Edificio conventuale	<input type="checkbox"/> Torre	<input type="checkbox"/> Magazzino - Garage
<input type="checkbox"/> Edificio scolastico	<input type="checkbox"/> Cinema - Teatro	<input type="checkbox"/> Villa	<input type="checkbox"/> Annesso agricolo
<input type="checkbox"/> Edificio plurifunzionale	<input type="checkbox"/> Altro:		

Nr. piani: **3 Piani** Seminterrato - InterratoDestinazione d'uso prevalente PT: **Autorimessa****ANNESI**
 Garage
 Annesso agricolo
 Altro:
SUPERFICIE SCOPERTA DI PERTINENZA
 Corte - cortile
 Giardino
 Orto
COPERTURA
 Senza copertura
 Prevalentemente piana
 Prevalentemente a falde tradizionali
 Prevalentemente a falde non tradizionali
 Conservazione: **Buono**
GRONDA
 Senza gronda
 Non sporgente
 Sporgente in materiali tradizionali
 Sporgente in materiali non tradizionali
 Conservazione: **Buono**
INFISSI
 Assenti
 Tutti tradizionali
 Prevalentemente di tipo tradizionale
 Prevalentemente di tipo non tradizionale
 Conservazione: **Buono**
SUPERFICI MURARIE ESTERNE
 Prevalentemente in CA a vista e/o rivestito con materiali non tradizionali
 Prevalentemente rivestito con intonaci di tipo non tradizionale
 Prevalentemente rivestito con intonaci di tipo tradizionale
 Prevalentemente con muratura a vista di tipo tradizionale
ELEMENTI ARCHITETTONICI E DECORATIVI ESTERNI

<input type="checkbox"/> Presenza di cornici marcapiani e marcadavanzali, zoccolature, angolari a rilievo di tipo tradizionale	<input type="checkbox"/> Presenza di riquadrature di aperture o comunque decorate (lunette, timpani ecc.)
<input type="checkbox"/> Presenza di elementi decorativi di pregio (scolpiti, ceramici a rilievo, inferriate, cancellate, vetri decorati)	<input type="checkbox"/> Presenza di elementi significativi di arredo urbano
<input type="checkbox"/> Presenza di porzioni murarie con decori pittorici	<input type="checkbox"/> Presenza di decorazioni di sottogronda
<input type="checkbox"/> Presenza di barbacane	<input type="checkbox"/> Presenza di sottopassi
<input type="checkbox"/> Presenza di sottopassi	<input type="checkbox"/> Altro:

SUPERFETAZIONI**CLASSIFICAZIONE EDIFICIO**

Valore architettonico

NOTE



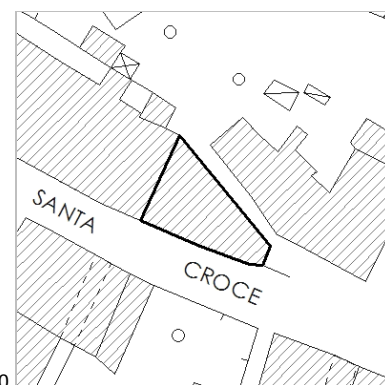
Scheda numero: **B-008**Data: **23/03/2011**Località: **Belforte**Indirizzo: **Via Santa Croce**Nr.: **11, 13, 15**

Denominazione:

Foglio: **48**Particella: **170**Zona omogenea: **A1 - Centro storico**Presente al: **Catasto Leopoldino** **Catasto d'Impianto**Scheda rilievo 1994: **SI** **No**

Vincoli:

Estratto di CTR 1:1.000

**IMPIANTO PLANIVOLUMETRICO**

- Edificio singolo Edificio a schiera Edificio in linea

TIPOLOGIA

- Edificio residenziale mono-bifamiliare
 Edificio religioso
 Edificio scolastico
 Edificio plurifunzionale
 Edificio residenziale plurifamiliare
 Edificio conventuale
 Cinema - Teatro
 Altro: Palazzo signorile
 Edificio impianti sportivi
 Torre
 Villa
 Edificio terziario pluripiano
 Magazzino - Garage
 Annesso agricolo
- Nr. piani: **3 Piani** Seminterrato - Interrato
- Destinazione d'uso prevalente PT: **Residenza**

ANNESI

- Garage Annesso agricolo Altro:

SUPERFICIE SCOPERTA DI PERTINENZA

- Corte - cortile Giardino Orto

COPERTURA

- Senza copertura Prevalentemente piana Prevalentemente a falde tradizionali
 Prevalentemente a falde non tradizionali
 Conservazione: **Buono**

GRONDA

- Senza gronda Non sporgente Sporgente in materiali tradizionali
 Sporgente in materiali non tradizionali
 Conservazione: **Buono**

INFISSI

- Assenti Tutti tradizionali Prevalentemente di tipo tradizionale
 Prevalentemente di tipo non tradizionale
 Conservazione: **Buono**

SUPERFICI MURARIE ESTERNE

- Prevalentemente in CA a vista e/o rivestito con materiali non tradizionali
 Prevalentemente rivestito con intonaci di tipo non tradizionale
 Prevalentemente rivestito con intonaci di tipo tradizionale
 Prevalentemente con muratura a vista di tipo tradizionale

ELEMENTI ARCHITETTONICI E DECORATIVI ESTERNI



- Presenza di cornici marcapiani e marcadavanzali, zoccolature, angolari a rilievo di tipo tradizionale
 Presenza di riquadrature di aperture o comunque decorate (lunette, timpani ecc.)
 Presenza di elementi decorativi di pregio (scolpiti, ceramici a rilievo, inferriate, cancellate, vetri decorati)
 Presenza di elementi significativi di arredo urbano
 Presenza di porzioni murarie con decori pittorici
 Presenza di decorazioni di sottogronda
 Presenza di barbacane Presenza di sottopassi Altro: Fonte

SUPERFETAZIONI**CLASSIFICAZIONE EDIFICIO**

Rilevante valore architettonico

NOTE





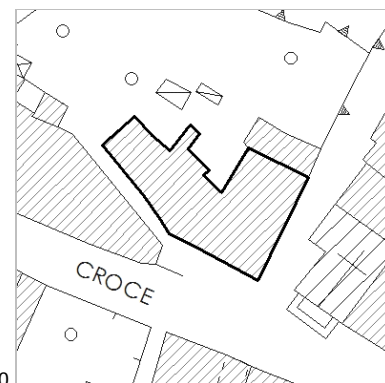
Scheda numero: **B-009**Data: **23/03/2011**Località: **Belforte**Indirizzo: **Via Santa Croce**Nr.: **17, 19, 21**

Denominazione:

Foglio: **48**Particella: **162, 163, 391**Zona omogenea: **A1 - Centro storico**Presente al: **Catasto Leopoldino** **Catasto d'Impianto**Scheda rilievo 1994: **SI** **No**

Vincoli:

Estratto di CTR 1:1.000

**IMPIANTO PLANIVOLUMETRICO**
 Edificio singolo
 Edificio a schiera
 Edificio in linea
TIPOLOGIA

<input type="checkbox"/> Edificio residenziale mono-bifamiliare	<input checked="" type="checkbox"/> Edificio residenziale plurifamiliare	<input type="checkbox"/> Edificio impianti sportivi	<input type="checkbox"/> Edificio terziario pluripiano
<input type="checkbox"/> Edificio religioso	<input type="checkbox"/> Edificio conventuale	<input type="checkbox"/> Torre	<input type="checkbox"/> Magazzino - Garage
<input type="checkbox"/> Edificio scolastico	<input type="checkbox"/> Cinema - Teatro	<input type="checkbox"/> Villa	<input type="checkbox"/> Annesso agricolo
<input type="checkbox"/> Edificio plurifunzionale	<input type="checkbox"/> Altro:		

Nr. piani: **2 Piani** Seminterrato - InterratoDestinazione d'uso prevalente PT: **Autorimessa****ANNESI**
 Garage
 Annesso agricolo
 Altro:
SUPERFICIE SCOPERTA DI PERTINENZA
 Corte - cortile
 Giardino
 Orto
COPERTURA
 Senza copertura
 Prevalentemente piana
 Prevalentemente a falde tradizionali
 Prevalentemente a falde non tradizionali
 Conservazione: **Buono**
GRONDA
 Senza gronda
 Non sporgente
 Sporgente in materiali tradizionali
 Sporgente in materiali non tradizionali
 Conservazione: **Buono**
INFISSI
 Assenti
 Tutti tradizionali
 Prevalentemente di tipo tradizionale
 Prevalentemente di tipo non tradizionale
 Conservazione: **Buono**
SUPERFICI MURARIE ESTERNE
 Prevalentemente in CA a vista e/o rivestito con materiali non tradizionali
 Prevalentemente rivestito con intonaci di tipo non tradizionale
 Prevalentemente rivestito con intonaci di tipo tradizionale
 Prevalentemente con muratura a vista di tipo tradizionale
ELEMENTI ARCHITETTONICI E DECORATIVI ESTERNI
 Presenza di cornici marcapiani e marcadavanzali, zoccolature, angolari a rilievo di tipo tradizionale
 Presenza di riquadrature di aperture o comunque decorate (lunette, timpani ecc.)
 Presenza di elementi significativi di arredo urbano
 Presenza di porzioni murarie con decori pittorici
 Presenza di decorazioni di sottogronda
 Presenza di barbacane
 Presenza di sottopassi
 Altro:
SUPERFETAZIONI**CLASSIFICAZIONE EDIFICIO**

Valore architettonico

NOTE





Scheda numero: **B-010**Data: **23/03/2011**Località: **Belforte**Indirizzo: **Via del Moro**Nr.: **3**

Denominazione:

Foglio: **48**Particella: **163**Zona omogenea: **A1 - Centro storico**Presente al: **Catasto Leopoldino** **Catasto d'Impianto**Scheda rilievo 1994: **SI** **No**

Vincoli:

Estratto di CTR 1:1.000

**IMPIANTO PLANIVOLUMETRICO**
 Edificio singolo
 Edificio a schiera
 Edificio in linea
TIPOLOGIA

<input checked="" type="checkbox"/> Edificio residenziale mono-bifamiliare	<input type="checkbox"/> Edificio residenziale plurifamiliare	<input type="checkbox"/> Edificio impianti sportivi	<input type="checkbox"/> Edificio terziario pluripiano
<input type="checkbox"/> Edificio religioso	<input type="checkbox"/> Edificio conventuale	<input type="checkbox"/> Torre	<input type="checkbox"/> Magazzino - Garage
<input type="checkbox"/> Edificio scolastico	<input type="checkbox"/> Cinema - Teatro	<input type="checkbox"/> Villa	<input type="checkbox"/> Annesso agricolo
<input type="checkbox"/> Edificio plurifunzionale	<input type="checkbox"/> Altro:		

Nr. piani: **2 Piani** Seminterrato - InterratoDestinazione d'uso prevalente PT: **Residenza****ANNESI**
 Garage
 Annesso agricolo
 Altro:
SUPERFICIE SCOPERTA DI PERTINENZA
 Corte - cortile
 Giardino
 Orto
COPERTURA
 Senza copertura
 Prevalentemente piana
 Prevalentemente a falde tradizionali
 Prevalentemente a falde non tradizionali
 Conservazione: **Buono**
GRONDA
 Senza gronda
 Non sporgente
 Sporgente in materiali tradizionali
 Sporgente in materiali non tradizionali
 Conservazione: **Buono**
INFISSI
 Assenti
 Tutti tradizionali
 Prevalentemente di tipo tradizionale
 Prevalentemente di tipo non tradizionale
 Conservazione: **Buono**
SUPERFICI MURARIE ESTERNE
 Prevalentemente in CA a vista e/o rivestito con materiali non tradizionali
 Prevalentemente rivestito con intonaci di tipo non tradizionale
 Prevalentemente rivestito con intonaci di tipo tradizionale
 Prevalentemente con muratura a vista di tipo tradizionale
ELEMENTI ARCHITETTONICI E DECORATIVI ESTERNI

<input type="checkbox"/> Presenza di cornici marcapiani e marcadavanzali, zoccolature, angolari a rilievo di tipo tradizionale	<input type="checkbox"/> Presenza di riquadrature di aperture o comunque decorate (lunette, timpani ecc.)
<input type="checkbox"/> Presenza di elementi decorativi di pregio (scolpiti, ceramici a rilievo, inferriate, cancellate, vetri decorati)	<input type="checkbox"/> Presenza di elementi significativi di arredo urbano
<input type="checkbox"/> Presenza di porzioni murarie con decori pittorici	<input type="checkbox"/> Presenza di decorazioni di sottogronda
<input type="checkbox"/> Presenza di barbacane	<input type="checkbox"/> Presenza di sottopassi
<input type="checkbox"/> Presenza di sottopassi	<input type="checkbox"/> Altro:

SUPERFETAZIONI**CLASSIFICAZIONE EDIFICIO**

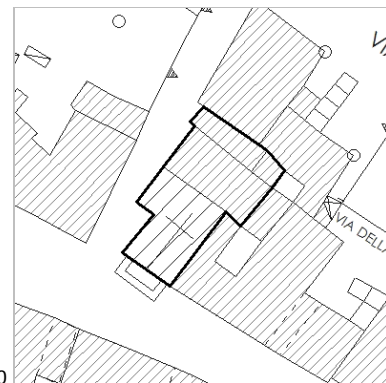
Valore architettonico

NOTE



Scheda numero: **B-011**Data: **23/03/2011**Località: **Belforte**Indirizzo: **Via Santa Croce**Nr.: **SNC**Denominazione: **Chiesa di Santa Croce**Foglio: **48**Particella: **B**Zona omogenea: **A1 - Centro storico**Presente al: **Catasto Leopoldino** **Catasto d'Impianto**Scheda rilievo 1994: **SI** **No**Vincoli: **Vincolo Ope-legis**

Estratto di CTR 1:1.000


**IMPIANTO PLANIVOLUMETRICO**
 Edificio singolo
 Edificio a schiera
 Edificio in linea
TIPOLOGIA
 Edificio residenziale mono-bifamiliare
 Edificio residenziale plurifamiliare
 Edificio impianti sportivi
 Edificio terziario pluripiano
 Edificio religioso
 Edificio conventuale
 Torre
 Magazzino - Garage
 Edificio scolastico
 Cinema - Teatro
 Villa
 Annesso agricolo
 Edificio plurifunzionale
 Altro:
Nr. piani: **1 Piano** Seminterrato - Interrato

Destinazione d'uso prevalente PT: -

ANNESI
 Garage
 Annesso agricolo
 Altro:
SUPERFICIE SCOPERTA DI PERTINENZA
 Corte - cortile
 Giardino
 Orto
COPERTURA
 Senza copertura
 Prevalentemente piana
 Prevalentemente a falde tradizionali
 Prevalentemente a falde non tradizionali
 Conservazione: **Buono**
GRONDA
 Senza gronda
 Non sporgente
 Sporgente in materiali tradizionali
 Sporgente in materiali non tradizionali
 Conservazione: **Buono**
INFISSI
 Assenti
 Tutti tradizionali
 Prevalentemente di tipo tradizionale
 Prevalentemente di tipo non tradizionale
 Conservazione: **Buono**
SUPERFICI MURARIE ESTERNE
 Prevalentemente in CA a vista e/o rivestito con materiali non tradizionali
 Prevalentemente rivestito con intonaci di tipo non tradizionale
 Prevalentemente rivestito con intonaci di tipo tradizionale
 Prevalentemente con muratura a vista di tipo tradizionale
ELEMENTI ARCHITETTONICI E DECORATIVI ESTERNI
 Presenza di cornici marcapiani e marcadavanzali, zoccolature, angolari a rilievo di tipo tradizionale
 Presenza di riquadrature di aperture o comunque decorate (lunette, timpani ecc.)
 Presenza di elementi decorativi di pregio (scolpiti, ceramici a rilievo, inferriate, cancellate, vetri decorati)
 Presenza di elementi significativi di arredo urbano
 Presenza di porzioni murarie con decori pittorici
 Presenza di decorazioni di sottogronda
 Presenza di barbacane
 Presenza di sottopassi
 Altro: Campanile a vela
SUPERFETAZIONI**CLASSIFICAZIONE EDIFICIO**

Vincolato

NOTE



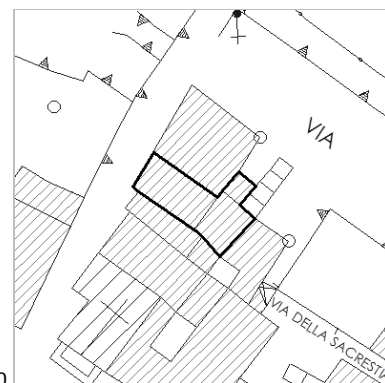
Scheda numero: **B-012**Data: **23/03/2011**Località: **Belforte**Indirizzo: **Via delle Campane**Nr.: **2**


Denominazione:

Foglio: **48**Particella: **177**Zona omogenea: **A1 - Centro storico**Presente al: **Catasto Leopoldino** **Catasto d'Impianto**Scheda rilievo 1994: **SI** **No**

Vincoli:

Estratto di CTR 1:1.000

**IMPIANTO PLANIVOLUMETRICO**
 Edificio singolo
 Edificio a schiera
 Edificio in linea
TIPOLOGIA
 Edificio residenziale mono-bifamiliare
 Edificio residenziale plurifamiliare
 Edificio impianti sportivi
 Edificio terziario pluripiano
 Edificio religioso
 Edificio conventuale
 Torre
 Magazzino - Garage
 Edificio scolastico
 Cinema - Teatro
 Villa
 Annesso agricolo
 Edificio plurifunzionale
 Altro:
Nr. piani: **3 Piani** Seminterrato - InterratoDestinazione d'uso prevalente PT: **Residenza****ANNESI**
 Garage
 Annesso agricolo
 Altro:
SUPERFICIE SCOPERTA DI PERTINENZA
 Corte - cortile
 Giardino
 Orto
COPERTURA
 Senza copertura
 Prevalentemente piana
 Prevalentemente a falde tradizionali
 Prevalentemente a falde non tradizionali
 Conservazione: **Buono**
GRONDA
 Senza gronda
 Non sporgente
 Sporgente in materiali tradizionali
 Sporgente in materiali non tradizionali
 Conservazione: **Buono**
INFISSI
 Assenti
 Tutti tradizionali
 Prevalentemente di tipo tradizionale
 Prevalentemente di tipo non tradizionale
 Conservazione: **Buono**
SUPERFICI MURARIE ESTERNE
 Prevalentemente in CA a vista e/o rivestito con materiali non tradizionali
 Prevalentemente rivestito con intonaci di tipo non tradizionale
 Prevalentemente rivestito con intonaci di tipo tradizionale
 Prevalentemente con muratura a vista di tipo tradizionale
ELEMENTI ARCHITETTONICI E DECORATIVI ESTERNI
 Presenza di cornici marcapiani e marcadavanzali, zoccolature, angolari a rilievo di tipo tradizionale
 Presenza di riquadrature di aperture o comunque decorate (lunette, timpani ecc.)
 Presenza di elementi decorativi di pregio (scolpiti, ceramici a rilievo, inferriate, cancellate, vetri decorati)
 Presenza di elementi significativi di arredo urbano
 Presenza di porzioni murarie con decori pittorici
 Presenza di decorazioni di sottogronda
 Presenza di barbacane
 Presenza di sottopassi
 Altro:
SUPERFETAZIONI**CLASSIFICAZIONE EDIFICIO**Con elementi di valore: **TIPOLOGIA****NOTE**



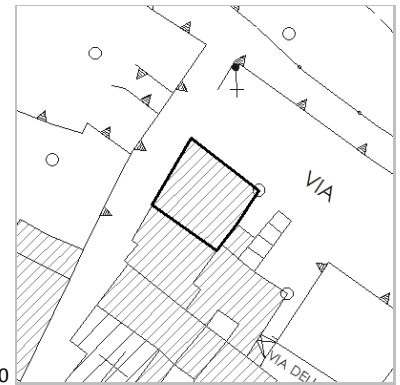
Scheda numero: **B-013**Data: **23/03/2011**Località: **Belforte**Indirizzo: **Via delle Campane**Nr.: **4**

Denominazione:

Foglio: **48**Particella: **176**Zona omogenea: **A1 - Centro storico**Presente al: **Catasto Leopoldino** **Catasto d'Impianto**Scheda rilievo 1994: **SI** **No**

Vincoli:

Estratto di CTR 1:1.000


**IMPIANTO PLANIVOLUMETRICO**
 Edificio singolo
 Edificio a schiera
 Edificio in linea
TIPOLOGIA

<input type="checkbox"/> Edificio residenziale mono-bifamiliare	<input checked="" type="checkbox"/> Edificio residenziale plurifamiliare	<input type="checkbox"/> Edificio impianti sportivi	<input type="checkbox"/> Edificio terziario pluripiano
<input type="checkbox"/> Edificio religioso	<input type="checkbox"/> Edificio conventuale	<input type="checkbox"/> Torre	<input type="checkbox"/> Magazzino - Garage
<input type="checkbox"/> Edificio scolastico	<input type="checkbox"/> Cinema - Teatro	<input type="checkbox"/> Villa	<input type="checkbox"/> Annesso agricolo
<input type="checkbox"/> Edificio plurifunzionale	<input type="checkbox"/> Altro:		

Nr. piani: **3 Piani** Seminterrato - InterratoDestinazione d'uso prevalente PT: **Autorimessa****ANNESI**
 Garage
 Annesso agricolo
 Altro:
SUPERFICIE SCOPERTA DI PERTINENZA
 Corte - cortile
 Giardino
 Orto
COPERTURA
 Senza copertura
 Prevalentemente piana
 Prevalentemente a falde tradizionali
 Prevalentemente a falde non tradizionali
 Conservazione: **Buono**
GRONDA
 Senza gronda
 Non sporgente
 Sporgente in materiali tradizionali
 Sporgente in materiali non tradizionali
 Conservazione: **Buono**
INFISSI
 Assenti
 Tutti tradizionali
 Prevalentemente di tipo tradizionale
 Prevalentemente di tipo non tradizionale
 Conservazione: **Buono**
SUPERFICI MURARIE ESTERNE
 Prevalentemente in CA a vista e/o rivestito con materiali non tradizionali
 Prevalentemente rivestito con intonaci di tipo non tradizionale
 Prevalentemente rivestito con intonaci di tipo tradizionale
 Prevalentemente con muratura a vista di tipo tradizionale
ELEMENTI ARCHITETTONICI E DECORATIVI ESTERNI

<input type="checkbox"/> Presenza di cornici marcapiani e marcadavanzali, zoccolature, angolari a rilievo di tipo tradizionale	<input type="checkbox"/> Presenza di riquadrature di aperture o comunque decorate (lunette, timpani ecc.)
<input type="checkbox"/> Presenza di elementi decorativi di pregio (scolpiti, ceramici a rilievo, inferriate, cancellate, vetri decorati)	<input type="checkbox"/> Presenza di elementi significativi di arredo urbano
<input type="checkbox"/> Presenza di porzioni murarie con decori pittorici	<input type="checkbox"/> Presenza di decorazioni di sottogronda
<input type="checkbox"/> Presenza di barbacane	<input type="checkbox"/> Presenza di sottopassi
<input type="checkbox"/> Presenza di sottopassi	<input type="checkbox"/> Altro:

SUPERFETAZIONI**CLASSIFICAZIONE EDIFICIO**Con elementi di valore: **TIPOLOGIA****NOTE**



Scheda numero: **B-014**Data: **23/03/2011**Località: **Belforte**Indirizzo: **Via Santa Croce**Nr.: **23**

Denominazione:

Foglio: **48**Particella: **183**Zona omogenea: **A1 - Centro storico**Presente al: **Catasto Leopoldino** **Catasto d'Impianto**Scheda rilievo 1994: **SI** **No**

Vincoli:

Estratto di CTR 1:1.000

**IMPIANTO PLANIVOLUMETRICO**
 Edificio singolo
 Edificio a schiera
 Edificio in linea
TIPOLOGIA

<input type="checkbox"/> Edificio residenziale mono-bifamiliare	<input checked="" type="checkbox"/> Edificio residenziale plurifamiliare	<input type="checkbox"/> Edificio impianti sportivi	<input type="checkbox"/> Edificio terziario pluripiano
<input type="checkbox"/> Edificio religioso	<input type="checkbox"/> Edificio conventuale	<input type="checkbox"/> Torre	<input type="checkbox"/> Magazzino - Garage
<input type="checkbox"/> Edificio scolastico	<input type="checkbox"/> Cinema - Teatro	<input type="checkbox"/> Villa	<input type="checkbox"/> Annesso agricolo
<input type="checkbox"/> Edificio plurifunzionale	<input type="checkbox"/> Altro:		

Nr. piani: **2 Piani** Seminterrato - InterratoDestinazione d'uso prevalente PT: **Residenza****ANNESI**
 Garage
 Annesso agricolo
 Altro:
SUPERFICIE SCOPERTA DI PERTINENZA
 Corte - cortile
 Giardino
 Orto
COPERTURA
 Senza copertura
 Prevalentemente piana
 Prevalentemente a falde tradizionali
 Prevalentemente a falde non tradizionali

Conservazione: **Buono**
GRONDA
 Senza gronda
 Non sporgente
 Sporgente in materiali tradizionali
 Sporgente in materiali non tradizionali



Conservazione: **Buono**
INFISSI
 Assenti
 Tutti tradizionali
 Prevalentemente di tipo tradizionale
 Prevalentemente di tipo non tradizionale

Conservazione: **Buono**
SUPERFICI MURARIE ESTERNE
 Prevalentemente in CA a vista e/o rivestito con materiali non tradizionali
 Prevalentemente rivestito con intonaci di tipo non tradizionale
 Prevalentemente rivestito con intonaci di tipo tradizionale
 Prevalentemente con muratura a vista di tipo tradizionale
ELEMENTI ARCHITETTONICI E DECORATIVI ESTERNI
 Presenza di cornici marcapiani e marcadavanzali, zoccolature, angolari a rilievo di tipo tradizionale
 Presenza di riquadrature di aperture o comunque decorate (lunette, timpani ecc.)
 Presenza di elementi decorativi di pregio (scolpiti, ceramici a rilievo, inferriate, cancellate, vetri decorati)
 Presenza di elementi significativi di arredo urbano
 Presenza di porzioni murarie con decori pittorici
 Presenza di decorazioni di sottogronda
 Presenza di barbacane
 Presenza di sottopassi
 Altro:
SUPERFETAZIONI**CLASSIFICAZIONE EDIFICIO**

Rilevante valore architettonico

NOTE





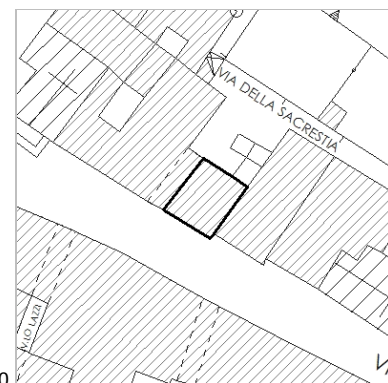
Scheda numero: **B-015**Data: **23/03/2011**Località: **Belforte**Indirizzo: **Via Santa Croce**Nr.: **25, 27**

Denominazione:

Foglio: **48**Particella: **185**Zona omogenea: **A1 - Centro storico**Presente al: **Catasto Leopoldino** **Catasto d'Impianto**Scheda rilievo 1994: **SI** **No**


Vincoli:

Estratto di CTR 1:1.000

**IMPIANTO PLANIVOLUMETRICO**
 Edificio singolo
 Edificio a schiera
 Edificio in linea
TIPOLOGIA
 Edificio residenziale mono-bifamiliare
 Edificio residenziale plurifamiliare
 Edificio impianti sportivi
 Edificio terziario pluripiano
 Edificio religioso
 Edificio conventuale
 Torre
 Magazzino - Garage
 Edificio scolastico
 Cinema - Teatro
 Villa
 Annesso agricolo
 Edificio plurifunzionale
 Altro:
Nr. piani: **3 Piani** Seminterrato - InterratoDestinazione d'uso prevalente PT: **Autorimessa****ANNESI**
 Garage
 Annesso agricolo
 Altro:
SUPERFICIE SCOPERTA DI PERTINENZA
 Corte - cortile
 Giardino
 Orto
COPERTURA
 Senza copertura
 Prevalentemente piana
 Prevalentemente a falde tradizionali
 Prevalentemente a falde non tradizionali
 Conservazione: **Buono**
GRONDA
 Senza gronda
 Non sporgente
 Sporgente in materiali tradizionali
 Sporgente in materiali non tradizionali
 Conservazione: **Buono**
INFISSI
 Assenti
 Tutti tradizionali
 Prevalentemente di tipo tradizionale
 Prevalentemente di tipo non tradizionale
 Conservazione: **Buono**
SUPERFICI MURARIE ESTERNE
 Prevalentemente in CA a vista e/o rivestito con materiali non tradizionali
 Prevalentemente rivestito con intonaci di tipo non tradizionale
 Prevalentemente rivestito con intonaci di tipo tradizionale
 Prevalentemente con muratura a vista di tipo tradizionale
ELEMENTI ARCHITETTONICI E DECORATIVI ESTERNI
 Presenza di cornici marcapiani e marcadavanzali, zoccolature, angolari a rilievo di tipo tradizionale
 Presenza di riquadrature di aperture o comunque decorate (lunette, timpani ecc.)
 Presenza di elementi decorativi di pregio (scolpiti, ceramici a rilievo, inferriate, cancellate, vetri decorati)
 Presenza di elementi significativi di arredo urbano
 Presenza di porzioni murarie con decori pittorici
 Presenza di decorazioni di sottogronda
 Presenza di barbacane
 Presenza di sottopassi
 Altro:
SUPERFETAZIONI**CLASSIFICAZIONE EDIFICIO**

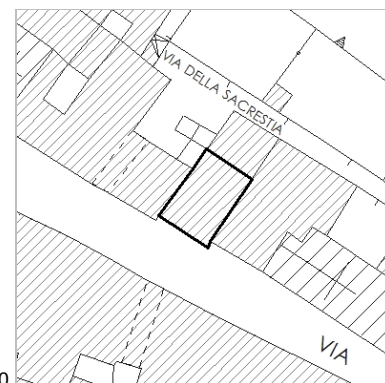
Valore architettonico

NOTE



Scheda numero: **B-016**Data: **23/03/2011**Località: **Belforte**Indirizzo: **Via Santa Croce**Nr.: **29, 31**Denominazione: **Casa della memoria**Foglio: **48**Particella: **187**Zona omogenea: **A1 - Centro storico**Presente al: **Catasto Leopoldino** **Catasto d'Impianto**Scheda rilievo 1994: **SI** **No**Vincoli: **Vincolo Architettonico**

Estratto di CTR 1:1.000

**IMPIANTO PLANIVOLUMETRICO**

- Edificio singolo Edificio a schiera Edificio in linea

TIPOLOGIA

- Edificio residenziale mono-bifamiliare Edificio residenziale plurifamiliare Edificio impianti sportivi Edificio terziario pluripiano
- Edificio religioso Edificio conventuale Torre Magazzino - Garage
- Edificio scolastico Cinema - Teatro Villa Annesso agricolo
- Edificio plurifunzionale Altro:

Nr. piani: **3 Piani** Seminterrato - InterratoDestinazione d'uso prevalente PT: **Servizi****ANNESI**

- Garage Annesso agricolo Altro:

SUPERFICIE SCOPERTA DI PERTINENZA

- Corte - cortile Giardino Orto

COPERTURA

- Senza copertura Prevalentemente piana Prevalentemente a falde tradizionali Prevalentemente a falde non tradizionali
- Conservazione: **Buono**

GRONDA

- Senza gronda Non sporgente Sporgente in materiali tradizionali Sporgente in materiali non tradizionali
- Conservazione: **Buono**

INFISSI

- Assenti Tutti tradizionali Prevalentemente di tipo tradizionale Prevalentemente di tipo non tradizionale
- Conservazione: **Buono**

SUPERFICI MURARIE ESTERNE

- Prevalentemente in CA a vista e/o rivestito con materiali non tradizionali Prevalentemente rivestito con intonaci di tipo non tradizionale Prevalentemente rivestito con intonaci di tipo tradizionale Prevalentemente con muratura a vista di tipo tradizionale

ELEMENTI ARCHITETTONICI E DECORATIVI ESTERNI

- Presenza di cornici marcapiani e marcadavanzali, zoccolature, angolari a rilievo di tipo tradizionale Presenza di riquadrature di aperture o comunque decorate (lunette, timpani ecc.)
- Presenza di elementi decorativi di pregio (scolpiti, ceramici a rilievo, inferriate, cancellate, vetri decorati) Presenza di elementi significativi di arredo urbano
- Presenza di porzioni murarie con decori pittorici Presenza di decorazioni di sottogronda
- Presenza di barbacane Presenza di sottopassi Altro: Orologio

SUPERFETAZIONI**CLASSIFICAZIONE EDIFICIO**

Vincolato

NOTE



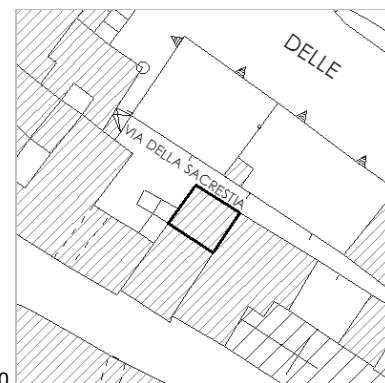
Scheda numero: **B-017**Data: **23/03/2011**Località: **Belforte**Indirizzo: **Via delle Campane**Nr.: **4**

Denominazione:

Foglio: **48**Particella: **186**Zona omogenea: **A1 - Centro storico**Presente al: **Catasto Leopoldino** **Catasto d'Impianto**Scheda rilievo 1994: **SI** **No**

Vincoli:

Estratto di CTR 1:1.000

**IMPIANTO PLANIVOLUMETRICO**
 Edificio singolo
 Edificio a schiera
 Edificio in linea
TIPOLOGIA


<input checked="" type="checkbox"/> Edificio residenziale mono-bifamiliare	<input type="checkbox"/> Edificio residenziale plurifamiliare	<input type="checkbox"/> Edificio impianti sportivi	<input type="checkbox"/> Edificio terziario pluripiano
<input type="checkbox"/> Edificio religioso	<input type="checkbox"/> Edificio conventuale	<input type="checkbox"/> Torre	<input type="checkbox"/> Magazzino - Garage
<input type="checkbox"/> Edificio scolastico	<input type="checkbox"/> Cinema - Teatro	<input type="checkbox"/> Villa	<input type="checkbox"/> Annesso agricolo
<input type="checkbox"/> Edificio plurifunzionale	<input type="checkbox"/> Altro:		

Nr. piani: **3 Piani**
 Seminterrato - Interrato
 Destinazione d'uso prevalente PT: **Magazzino/cantina**

ANNESI
 Garage
 Annesso agricolo
 Altro:
SUPERFICIE SCOPERTA DI PERTINENZA
 Corte - cortile
 Giardino
 Orto
COPERTURA
 Senza copertura
 Prevalentemente piana
 Prevalentemente a falde tradizionali
 Prevalentemente a falde non tradizionali
 Conservazione: **Buono**
GRONDA
 Senza gronda
 Non sporgente
 Sporgente in materiali tradizionali
 Sporgente in materiali non tradizionali
 Conservazione: **Buono**
INFISSI
 Assenti
 Tutti tradizionali
 Prevalentemente di tipo tradizionale
 Prevalentemente di tipo non tradizionale
 Conservazione: **Buono**
SUPERFICI MURARIE ESTERNE
 Prevalentemente in CA a vista e/o rivestito con materiali non tradizionali
 Prevalentemente rivestito con intonaci di tipo non tradizionale
 Prevalentemente rivestito con intonaci di tipo tradizionale
 Prevalentemente con muratura a vista di tipo tradizionale
ELEMENTI ARCHITETTONICI E DECORATIVI ESTERNI

<input type="checkbox"/> Presenza di cornici marcapiani e marcadavanzali, zoccolature, angolari a rilievo di tipo tradizionale	<input type="checkbox"/> Presenza di riquadrature di aperture o comunque decorate (lunette, timpani ecc.)
<input type="checkbox"/> Presenza di elementi decorativi di pregio (scolpiti, ceramici a rilievo, inferriate, cancellate, vetri decorati)	<input type="checkbox"/> Presenza di elementi significativi di arredo urbano
<input type="checkbox"/> Presenza di porzioni murarie con decori pittorici	<input type="checkbox"/> Presenza di decorazioni di sottogronda
<input type="checkbox"/> Presenza di barbacane	<input type="checkbox"/> Presenza di sottopassi
<input type="checkbox"/> Presenza di sottopassi	<input type="checkbox"/> Altro:

SUPERFETAZIONI**CLASSIFICAZIONE EDIFICIO**Con elementi di valore: **TIPOLOGIA****NOTE**



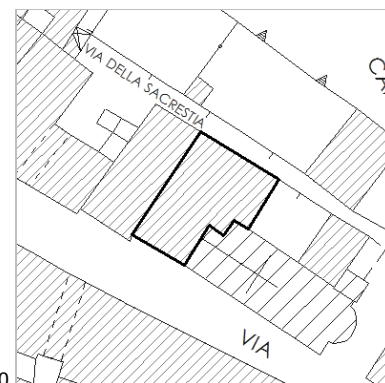
Scheda numero: **B-018**Data: **23/03/2011**Località: **Belforte**Indirizzo: **Via Santa Croce**Nr.: **33, 35**

Denominazione:

Foglio: **48**Particella: **188**Zona omogenea: **A1 - Centro storico**Presente al: **Catasto Leopoldino** **Catasto d'Impianto**Scheda rilievo 1994: **SI** **No**


Vincoli:

Estratto di CTR 1:1.000

**IMPIANTO PLANIVOLUMETRICO**
 Edificio singolo
 Edificio a schiera
 Edificio in linea
TIPOLOGIA
 Edificio residenziale mono-bifamiliare
 Edificio residenziale plurifamiliare
 Edificio impianti sportivi
 Edificio terziario pluripiano
 Edificio religioso
 Edificio conventuale
 Torre
 Magazzino - Garage
 Edificio scolastico
 Cinema - Teatro
 Villa
 Annesso agricolo
 Edificio plurifunzionale
 Altro:
Nr. piani: **2 Piani** Seminterrato - InterratoDestinazione d'uso prevalente PT: **Residenza****ANNESI**
 Garage
 Annesso agricolo
 Altro:
SUPERFICIE SCOPERTA DI PERTINENZA
 Corte - cortile
 Giardino
 Orto
COPERTURA
 Senza copertura
 Prevalentemente piana
 Prevalentemente a falde tradizionali
 Prevalentemente a falde non tradizionali
 Conservazione: **Buono**
GRONDA
 Senza gronda
 Non sporgente
 Sporgente in materiali tradizionali
 Sporgente in materiali non tradizionali
 Conservazione: **Buono**
INFISSI
 Assenti
 Tutti tradizionali
 Prevalentemente di tipo tradizionale
 Prevalentemente di tipo non tradizionale
 Conservazione: **Buono**
SUPERFICI MURARIE ESTERNE
 Prevalentemente in CA a vista e/o rivestito con materiali non tradizionali
 Prevalentemente rivestito con intonaci di tipo non tradizionale
 Prevalentemente rivestito con intonaci di tipo tradizionale
 Prevalentemente con muratura a vista di tipo tradizionale
ELEMENTI ARCHITETTONICI E DECORATIVI ESTERNI
 Presenza di cornici marcapiani e marcadavanzali, zoccolature, angolari a rilievo di tipo tradizionale
 Presenza di riquadrature di aperture o comunque decorate (lunette, timpani ecc.)
 Presenza di elementi decorativi di pregio (scolpiti, ceramici a rilievo, inferriate, cancellate, vetri decorati)
 Presenza di elementi significativi di arredo urbano
 Presenza di porzioni murarie con decori pittorici
 Presenza di decorazioni di sottogronda
 Presenza di barbacane
 Presenza di sottopassi
 Altro:
SUPERFETAZIONI**CLASSIFICAZIONE EDIFICIO**

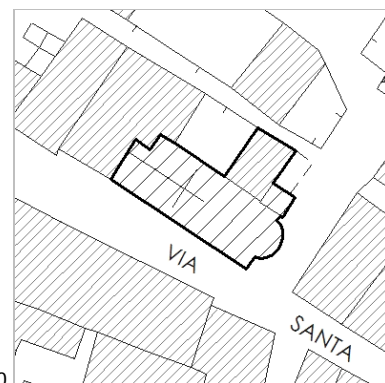
Rilevante valore architettonico

NOTE



Scheda numero: **B-019**Data: **23/03/2011**Località: **Belforte**Indirizzo: **Via Santa Croce**Nr.: **SNC**Denominazione: **Chiesa di Santa Maria Assunta**Foglio: **48**Particella: **C**Zona omogenea: **A1 - Centro storico**Presente al: **Catasto Leopoldino** **Catasto d'Impianto**Scheda rilievo 1994: **SI** **No**Vincoli: **Vincolo Ope-legis**

Estratto di CTR 1:1.000

**IMPIANTO PLANIVOLUMETRICO** Edificio singolo Edificio a schiera Edificio in linea**TIPOLOGIA** Edificio residenziale mono-bifamiliare Edificio residenziale plurifamiliare Edificio impianti sportivi Edificio terziario pluripiano Edificio religioso Edificio conventuale Torre Magazzino - Garage Edificio scolastico Cinema - Teatro Villa Annesso agricolo Edificio plurifunzionale Altro:Nr. piani: **1 Piano** Seminterrato - Interrato

Destinazione d'uso prevalente PT: -

ANNESI Garage Annesso agricolo Altro:**SUPERFICIE SCOPERTA DI PERTINENZA** Corte - cortile Giardino Orto**COPERTURA** Senza copertura Prevalentemente piana Prevalentemente a falde tradizionali Prevalentemente a falde non tradizionaliConservazione: **Buono****GRONDA** Senza gronda Non sporgente Sporgente in materiali tradizionali Sporgente in materiali non tradizionaliConservazione: **Buono****INFISSI** Assenti Tutti tradizionali Prevalentemente di tipo tradizionale Prevalentemente di tipo non tradizionaleConservazione: **Buono****SUPERFICI MURARIE ESTERNE** Prevalentemente in CA a vista e/o rivestito con materiali non tradizionali Prevalentemente rivestito con intonaci di tipo non tradizionale Prevalentemente rivestito con intonaci di tipo tradizionale Prevalentemente con muratura a vista di tipo tradizionale**ELEMENTI ARCHITETTONICI E DECORATIVI ESTERNI** Presenza di cornici marcapiani e marcadavanzali, zoccolature, angolari a rilievo di tipo tradizionale Presenza di riquadrature di aperture o comunque decorate (lunette, timpani ecc.) Presenza di elementi decorativi di pregio (scolpiti, ceramici a rilievo, inferriate, cancellate, vetri decorati) Presenza di elementi significativi di arredo urbano Presenza di porzioni murarie con decori pittorici Presenza di decorazioni di sottogronda Presenza di barbacane Presenza di sottopassi Altro: Campanile**SUPERFETAZIONI****CLASSIFICAZIONE EDIFICIO**

Vincolato

NOTE



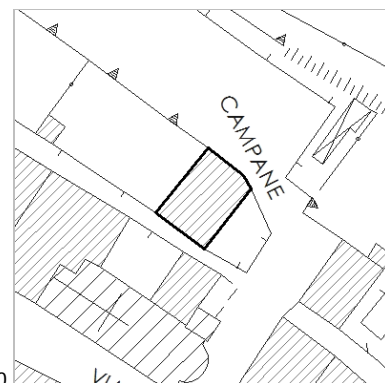
Scheda numero: **B-020**Data: **23/03/2011**Località: **Belforte**Indirizzo: **Via delle Campane**Nr.: **2**

Denominazione:

Foglio: **48**Particella: **180**Zona omogenea: **A1 - Centro storico**Presente al: **Catasto Leopoldino** **Catasto d'Impianto**Scheda rilievo 1994: **SI** **No**


Vincoli:

Estratto di CTR 1:1.000

**IMPIANTO PLANIVOLUMETRICO**
 Edificio singolo
 Edificio a schiera
 Edificio in linea
TIPOLOGIA
 Edificio residenziale mono-bifamiliare
 Edificio residenziale plurifamiliare
 Edificio impianti sportivi
 Edificio terziario pluripiano
 Edificio religioso
 Edificio conventuale
 Torre
 Magazzino - Garage
 Edificio scolastico
 Cinema - Teatro
 Villa
 Annesso agricolo
 Edificio plurifunzionale
 Altro:
Nr. piani: **2 Piani** Seminterrato - InterratoDestinazione d'uso prevalente PT: **Autorimessa****ANNESI**
 Garage
 Annesso agricolo
 Altro:
SUPERFICIE SCOPERTA DI PERTINENZA
 Corte - cortile
 Giardino
 Orto
COPERTURA
 Senza copertura
 Prevalentemente piana
 Prevalentemente a falde tradizionali
 Prevalentemente a falde non tradizionali
 Conservazione: **Buono**
GRONDA
 Senza gronda
 Non sporgente
 Sporgente in materiali tradizionali
 Sporgente in materiali non tradizionali
 Conservazione: **Buono**
INFISSI
 Assenti
 Tutti tradizionali
 Prevalentemente di tipo tradizionale
 Prevalentemente di tipo non tradizionale
 Conservazione: **Buono**
SUPERFICI MURARIE ESTERNE
 Prevalentemente in CA a vista e/o rivestito con materiali non tradizionali
 Prevalentemente rivestito con intonaci di tipo non tradizionale
 Prevalentemente rivestito con intonaci di tipo tradizionale
 Prevalentemente con muratura a vista di tipo tradizionale
ELEMENTI ARCHITETTONICI E DECORATIVI ESTERNI
 Presenza di cornici marcapiani e marcadavanzali, zoccolature, angolari a rilievo di tipo tradizionale
 Presenza di riquadrature di aperture o comunque decorate (lunette, timpani ecc.)
 Presenza di elementi decorativi di pregio (scolpiti, ceramici a rilievo, inferriate, cancellate, vetri decorati)
 Presenza di elementi significativi di arredo urbano
 Presenza di porzioni murarie con decori pittorici
 Presenza di decorazioni di sottogronda
 Presenza di barbacane
 Presenza di sottopassi
 Altro:
SUPERFETAZIONI**CLASSIFICAZIONE EDIFICIO**

Senza valore

NOTE



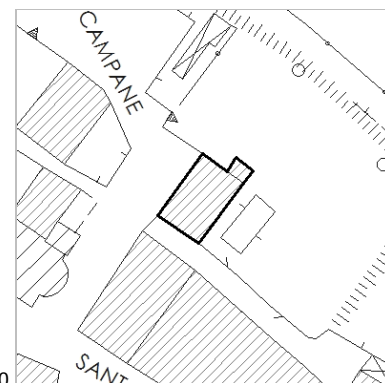
Scheda numero: **B-021**Data: **23/03/2011**Località: **Belforte**Indirizzo: **Via delle Campane**Nr.: **1**

Denominazione:

Foglio: **48**Particella: **182**Zona omogenea: **A1 - Centro storico**Presente al: **Catasto Leopoldino** **Catasto d'Impianto**Scheda rilievo 1994: **SI** **No**


Vincoli:

Estratto di CTR 1:1.000

**IMPIANTO PLANIVOLUMETRICO**
 Edificio singolo
 Edificio a schiera
 Edificio in linea
TIPOLOGIA
 Edificio residenziale mono-bifamiliare
 Edificio residenziale plurifamiliare
 Edificio impianti sportivi
 Edificio terziario pluripiano
 Edificio religioso
 Edificio conventuale
 Torre
 Magazzino - Garage
 Edificio scolastico
 Cinema - Teatro
 Villa
 Annesso agricolo
 Edificio plurifunzionale
 Altro:
Nr. piani: **2 Piani** Seminterrato - InterratoDestinazione d'uso prevalente PT: **Residenza****ANNESI**
 Garage
 Annesso agricolo
 Altro:
SUPERFICIE SCOPERTA DI PERTINENZA
 Corte - cortile
 Giardino
 Orto
COPERTURA
 Senza copertura
 Prevalentemente piana
 Prevalentemente a falde tradizionali
 Prevalentemente a falde non tradizionali
 Conservazione: **Medio**
GRONDA
 Senza gronda
 Non sporgente
 Sporgente in materiali tradizionali
 Sporgente in materiali non tradizionali
 Conservazione: **Buono**
INFISSI
 Assenti
 Tutti tradizionali
 Prevalentemente di tipo tradizionale
 Prevalentemente di tipo non tradizionale
 Conservazione: **Medio**
SUPERFICI MURARIE ESTERNE
 Prevalentemente in CA a vista e/o rivestito con materiali non tradizionali
 Prevalentemente rivestito con intonaci di tipo non tradizionale
 Prevalentemente rivestito con intonaci di tipo tradizionale
 Prevalentemente con muratura a vista di tipo tradizionale
ELEMENTI ARCHITETTONICI E DECORATIVI ESTERNI
 Presenza di cornici marcapiani e marcadavanzali, zoccolature, angolari a rilievo di tipo tradizionale
 Presenza di riquadrature di aperture o comunque decorate (lunette, timpani ecc.)
 Presenza di elementi decorativi di pregio (scolpiti, ceramici a rilievo, inferriate, cancellate, vetri decorati)
 Presenza di elementi significativi di arredo urbano
 Presenza di porzioni murarie con decori pittorici
 Presenza di decorazioni di sottogronda
 Presenza di barbacane
 Presenza di sottopassi
 Altro:
SUPERFETAZIONI**CLASSIFICAZIONE EDIFICIO**

Rilevante valore architettonico

NOTE



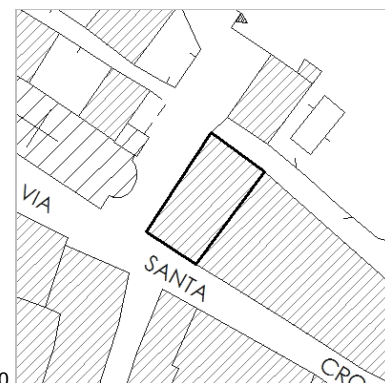
Scheda numero: **B-022**Data: **23/03/2011**Località: **Belforte**Indirizzo: **Via Santa Croce**Nr.: **37, 39**

Denominazione:

Foglio: **48**Particella: **189**Zona omogenea: **A1 - Centro storico**Presente al: **Catasto Leopoldino** **Catasto d'Impianto**Scheda rilievo 1994: **SI** **No**

Vincoli:

Estratto di CTR 1:1.000

**IMPIANTO PLANIVOLUMETRICO**
 Edificio singolo
 Edificio a schiera
 Edificio in linea
TIPOLOGIA
 Edificio residenziale mono-bifamiliare
 Edificio residenziale plurifamiliare
 Edificio impianti sportivi
 Edificio terziario pluripiano
 Edificio religioso
 Edificio conventuale
 Torre
 Magazzino - Garage
 Edificio scolastico
 Cinema - Teatro
 Villa
 Annesso agricolo
 Edificio plurifunzionale
 Altro:
Nr. piani: **3 Piani** Seminterrato - InterratoDestinazione d'uso prevalente PT: **Residenza****ANNESI**
 Garage
 Annesso agricolo
 Altro:
SUPERFICIE SCOPERTA DI PERTINENZA
 Corte - cortile
 Giardino
 Orto
COPERTURA
 Senza copertura
 Prevalentemente piana
 Prevalentemente a falde tradizionali
 Prevalentemente a falde non tradizionali
 Conservazione: **Buono**
GRONDA
 Senza gronda
 Non sporgente
 Sporgente in materiali tradizionali
 Sporgente in materiali non tradizionali
 Conservazione: **Buono**
INFISSI
 Assenti
 Tutti tradizionali
 Prevalentemente di tipo tradizionale
 Prevalentemente di tipo non tradizionale
 Conservazione: **Buono**
SUPERFICI MURARIE ESTERNE
 Prevalentemente in CA a vista e/o rivestito con materiali non tradizionali
 Prevalentemente rivestito con intonaci di tipo non tradizionale
 Prevalentemente rivestito con intonaci di tipo tradizionale
 Prevalentemente con muratura a vista di tipo tradizionale
ELEMENTI ARCHITETTONICI E DECORATIVI ESTERNI
 Presenza di cornici marcapiani e marcadavanzali, zoccolature, angolari a rilievo di tipo tradizionale
 Presenza di riquadrature di aperture o comunque decorate (lunette, timpani ecc.)
 Presenza di elementi decorativi di pregio (scolpiti, ceramici a rilievo, inferriate, cancellate, vetri decorati)
 Presenza di elementi significativi di arredo urbano
 Presenza di porzioni murarie con decori pittorici
 Presenza di decorazioni di sottogronda
 Presenza di barbacane
 Presenza di sottopassi
 Altro: Porticati di impianto originale
SUPERFETAZIONI**CLASSIFICAZIONE EDIFICIO**

Rilevante valore architettonico

NOTE



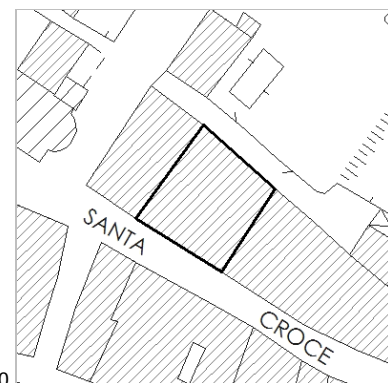
Scheda numero: **B-023**Data: **23/03/2011**Località: **Belforte**Indirizzo: **Via Santa Croce**Nr.: **41-43**

Denominazione:

Foglio: **48**Particella: **190**Zona omogenea: **A1 - Centro storico**Presente al: **Catasto Leopoldino** **Catasto d'Impianto**Scheda rilievo 1994: **SI** **No**


Vincoli:

Estratto di CTR 1:1.000

**IMPIANTO PLANIVOLUMETRICO**
 Edificio singolo
 Edificio a schiera
 Edificio in linea
TIPOLOGIA
 Edificio residenziale mono-bifamiliare
 Edificio residenziale plurifamiliare
 Edificio impianti sportivi
 Edificio terziario pluripiano
 Edificio religioso
 Edificio conventuale
 Torre
 Magazzino - Garage
 Edificio scolastico
 Cinema - Teatro
 Villa
 Annesso agricolo
 Edificio plurifunzionale
 Altro:
Nr. piani: **2 Piani** Seminterrato - InterratoDestinazione d'uso prevalente PT: **Residenza****ANNESI**
 Garage
 Annesso agricolo
 Altro:
SUPERFICIE SCOPERTA DI PERTINENZA
 Corte - cortile
 Giardino
 Orto
COPERTURA
 Senza copertura
 Prevalentemente piana
 Prevalentemente a falde tradizionali
 Prevalentemente a falde non tradizionali
 Conservazione: **Buono**
GRONDA
 Senza gronda
 Non sporgente
 Sporgente in materiali tradizionali
 Sporgente in materiali non tradizionali
 Conservazione: **Buono**
INFISSI
 Assenti
 Tutti tradizionali
 Prevalentemente di tipo tradizionale
 Prevalentemente di tipo non tradizionale
 Conservazione: **Buono**
SUPERFICI MURARIE ESTERNE
 Prevalentemente in CA a vista e/o rivestito con materiali non tradizionali
 Prevalentemente rivestito con intonaci di tipo non tradizionale
 Prevalentemente rivestito con intonaci di tipo tradizionale
 Prevalentemente con muratura a vista di tipo tradizionale
ELEMENTI ARCHITETTONICI E DECORATIVI ESTERNI
 Presenza di cornici marcapiani e marcadavanzali, zoccolature, angolari a rilievo di tipo tradizionale
 Presenza di riquadrature di aperture o comunque decorate (lunette, timpani ecc.)
 Presenza di elementi decorativi di pregio (scolpiti, ceramici a rilievo, inferriate, cancellate, vetri decorati)
 Presenza di elementi significativi di arredo urbano
 Presenza di porzioni murarie con decori pittorici
 Presenza di decorazioni di sottogronda
 Presenza di barbacane
 Presenza di sottopassi
 Altro:
SUPERFETAZIONI**CLASSIFICAZIONE EDIFICIO**

Valore architettonico

NOTE



Scheda numero: **B-024**Data: **23/03/2011**Località: **Belforte**Indirizzo: **Via Santa Croce**Nr.: **45, 47**

Denominazione:

Foglio: **48**Particella: **191**Zona omogenea: **A1 - Centro storico**Presente al: **Catasto Leopoldino** **Catasto d'Impianto**Scheda rilievo 1994: **SI** **No**

Vincoli:

Estratto di CTR 1:1.000

**IMPIANTO PLANIVOLUMETRICO**
 Edificio singolo
 Edificio a schiera
 Edificio in linea
TIPOLOGIA
 Edificio residenziale mono-bifamiliare
 Edificio residenziale plurifamiliare
 Edificio impianti sportivi
 Edificio terziario pluripiano
 Edificio religioso
 Edificio conventuale
 Torre
 Magazzino - Garage
 Edificio scolastico
 Cinema - Teatro
 Villa
 Annesso agricolo
 Edificio plurifunzionale
 Altro:
Nr. piani: **3 Piani** Seminterrato - InterratoDestinazione d'uso prevalente PT: **Residenza****ANNESI**
 Garage
 Annesso agricolo
 Altro:
SUPERFICIE SCOPERTA DI PERTINENZA
 Corte - cortile
 Giardino
 Orto
COPERTURA
 Senza copertura
 Prevalentemente piana
 Prevalentemente a falde tradizionali
 Prevalentemente a falde non tradizionali
 Conservazione: **Medio**
GRONDA
 Senza gronda
 Non sporgente
 Sporgente in materiali tradizionali
 Sporgente in materiali non tradizionali
 Conservazione: **Medio**
INFISSI
 Assenti
 Tutti tradizionali
 Prevalentemente di tipo tradizionale
 Prevalentemente di tipo non tradizionale
 Conservazione: **Buono**
SUPERFICI MURARIE ESTERNE
 Prevalentemente in CA a vista e/o rivestito con materiali non tradizionali
 Prevalentemente rivestito con intonaci di tipo non tradizionale
 Prevalentemente rivestito con intonaci di tipo tradizionale
 Prevalentemente con muratura a vista di tipo tradizionale
ELEMENTI ARCHITETTONICI E DECORATIVI ESTERNI
 Presenza di cornici marcapiani e marcadavanzali, zoccolature, angolari a rilievo di tipo tradizionale
 Presenza di riquadrature di aperture o comunque decorate (lunette, timpani ecc.)
 Presenza di elementi decorativi di pregio (scolpiti, ceramici a rilievo, inferriate, cancellate, vetri decorati)
 Presenza di elementi significativi di arredo urbano
 Presenza di porzioni murarie con decori pittorici
 Presenza di decorazioni di sottogronda
 Presenza di barbacane
 Presenza di sottopassi
 Altro:
SUPERFETAZIONI**CLASSIFICAZIONE EDIFICIO**

Valore architettonico

NOTE



Scheda numero: **B-025**Data: **23/03/2011**Località: **Belforte**Indirizzo: **Via Santa Croce**Nr.: **49, 51**

Denominazione:

Foglio: **48**Particella: **192**Zona omogenea: **A1 - Centro storico**Presente al: **Catasto Leopoldino** **Catasto d'Impianto**Scheda rilievo 1994: **SI** **No**Vincoli: **Vincolo Architettonico***

Estratto di CTR 1:1.000

**IMPIANTO PLANIVOLUMETRICO**
 Edificio singolo
 Edificio a schiera
 Edificio in linea
TIPOLOGIA

<input type="checkbox"/> Edificio residenziale mono-bifamiliare	<input checked="" type="checkbox"/> Edificio residenziale plurifamiliare	<input type="checkbox"/> Edificio impianti sportivi	<input type="checkbox"/> Edificio terziario pluripiano
<input type="checkbox"/> Edificio religioso	<input type="checkbox"/> Edificio conventuale	<input type="checkbox"/> Torre	<input type="checkbox"/> Magazzino - Garage
<input type="checkbox"/> Edificio scolastico	<input type="checkbox"/> Cinema - Teatro	<input type="checkbox"/> Villa	<input type="checkbox"/> Annesso agricolo
<input type="checkbox"/> Edificio plurifunzionale	<input type="checkbox"/> Altro:		

Nr. piani: **3 Piani** Seminterrato - InterratoDestinazione d'uso prevalente PT: **Residenza****ANNESI**
 Garage
 Annesso agricolo
 Altro:
SUPERFICIE SCOPERTA DI PERTINENZA
 Corte - cortile
 Giardino
 Orto
COPERTURA
 Senza copertura
 Prevalentemente piana
 Prevalentemente a falde tradizionali
 Prevalentemente a falde non tradizionali

Conservazione: **Buono**
GRONDA
 Senza gronda
 Non sporgente
 Sporgente in materiali tradizionali
 Sporgente in materiali non tradizionali

Conservazione: **Buono**
INFISSI
 Assenti
 Tutti tradizionali
 Prevalentemente di tipo tradizionale
 Prevalentemente di tipo non tradizionale

Conservazione: **Buono**
SUPERFICI MURARIE ESTERNE
 Prevalentemente in CA a vista e/o rivestito con materiali non tradizionali
 Prevalentemente rivestito con intonaci di tipo non tradizionale
 Prevalentemente rivestito con intonaci di tipo tradizionale
 Prevalentemente con muratura a vista di tipo tradizionale
ELEMENTI ARCHITETTONICI E DECORATIVI ESTERNI

<input type="checkbox"/> Presenza di cornici marcapiani e marcadavanzali, zoccolature, angolari a rilievo di tipo tradizionale	<input type="checkbox"/> Presenza di riquadrature di aperture o comunque decorate (lunette, timpani ecc.)
<input type="checkbox"/> Presenza di elementi decorativi di pregio (scolpiti, ceramici a rilievo, inferriate, cancellate, vetri decorati)	<input type="checkbox"/> Presenza di elementi significativi di arredo urbano
<input type="checkbox"/> Presenza di porzioni murarie con decori pittorici	<input type="checkbox"/> Presenza di decorazioni di sottogronda
<input type="checkbox"/> Presenza di barbacane	<input type="checkbox"/> Presenza di sottopassi
	<input checked="" type="checkbox"/> Altro: Fontana

SUPERFETAZIONI**CLASSIFICAZIONE EDIFICIO**


Rilevante valore architettonico

NOTE

* Cinta muraria di Belforte. CT Fg. 48 P.IIa 174 (parte)





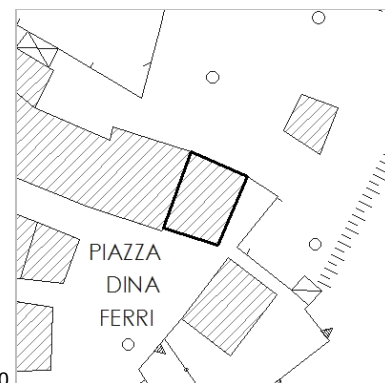


Scheda numero: **B-026**Data: **23/03/2011**Località: **Belforte**Indirizzo: **Via Santa Croce**Nr.: **53, 55**

Denominazione:

Foglio: **48**Particella: **194**Zona omogenea: **A1 - Centro storico**Presente al: **Catasto Leopoldino** **Catasto d'Impianto**Scheda rilievo 1994: **SI** **No**Vincoli: **Vincolo Architettonico***

Estratto di CTR 1:1.000

**IMPIANTO PLANIVOLUMETRICO**
 Edificio singolo
 Edificio a schiera
 Edificio in linea
TIPOLOGIA
 Edificio residenziale mono-bifamiliare
 Edificio residenziale plurifamiliare
 Edificio impianti sportivi
 Edificio terziario pluripiano
 Edificio religioso
 Edificio conventuale
 Torre
 Magazzino - Garage
 Edificio scolastico
 Cinema - Teatro
 Villa
 Annesso agricolo
 Edificio plurifunzionale
 Altro:
Nr. piani: **3 Piani** Seminterrato - InterratoDestinazione d'uso prevalente PT: **Residenza****ANNESI**
 Garage
 Annesso agricolo
 Altro:
SUPERFICIE SCOPERTA DI PERTINENZA
 Corte - cortile
 Giardino
 Orto
COPERTURA
 Senza copertura
 Prevalentemente piana
 Prevalentemente a falde tradizionali
 Prevalentemente a falde non tradizionali
 Conservazione: **Buono**
GRONDA
 Senza gronda
 Non sporgente
 Sporgente in materiali tradizionali
 Sporgente in materiali non tradizionali
 Conservazione: **Buono**
INFISSI
 Assenti
 Tutti tradizionali
 Prevalentemente di tipo tradizionale
 Prevalentemente di tipo non tradizionale
 Conservazione: **Buono**
SUPERFICI MURARIE ESTERNE
 Prevalentemente in CA a vista e/o rivestito con materiali non tradizionali
 Prevalentemente rivestito con intonaci di tipo non tradizionale
 Prevalentemente rivestito con intonaci di tipo tradizionale
 Prevalentemente con muratura a vista di tipo tradizionale
ELEMENTI ARCHITETTONICI E DECORATIVI ESTERNI
 Presenza di cornici marcapiani e marcadavanzali, zoccolature, angolari a rilievo di tipo tradizionale
 Presenza di riquadrature di aperture o comunque decorate (lunette, timpani ecc.)
 Presenza di elementi decorativi di pregio (scolpiti, ceramici a rilievo, inferriate, cancellate, vetri decorati)
 Presenza di elementi significativi di arredo urbano
 Presenza di porzioni murarie con decori pittorici
 Presenza di decorazioni di sottogronda
 Presenza di barbacane
 Presenza di sottopassi
 Altro:
SUPERFETAZIONI

Infissi in metallo



CLASSIFICAZIONE EDIFICIO

Valore architettonico

NOTE

* Cinta muraria di Belforte. CT Fg. 48 P.IIa 175 (parte)





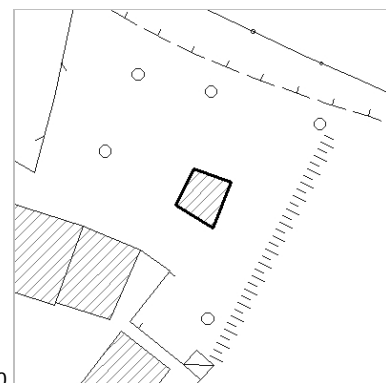
Scheda numero: **B-027**Data: **23/03/2011**Località: **Belforte**Indirizzo: **Via Santa Croce**Nr.: **SNC**


Denominazione:

Foglio: **48**Particella: **161**Zona omogenea: **A1 - Centro storico**Presente al: **Catasto Leopoldino** **Catasto d'Impianto**Scheda rilievo 1994: **SI** **No**

Vincoli:

Estratto di CTR 1:1.000

**IMPIANTO PLANIVOLUMETRICO**
 Edificio singolo
 Edificio a schiera
 Edificio in linea
TIPOLOGIA
 Edificio residenziale mono-bifamiliare
 Edificio residenziale plurifamiliare
 Edificio impianti sportivi
 Edificio terziario pluripiano
 Edificio religioso
 Edificio conventuale
 Torre
 Magazzino - Garage
 Edificio scolastico
 Cinema - Teatro
 Villa
 Annesso agricolo
 Edificio plurifunzionale
 Altro:
Nr. piani: **2 Piani** Seminterrato - InterratoDestinazione d'uso prevalente PT: **Rurale****ANNESI**
 Garage
 Annesso agricolo
 Altro:
SUPERFICIE SCOPERTA DI PERTINENZA
 Corte - cortile
 Giardino
 Orto
COPERTURA
 Senza copertura
 Prevalentemente piana
 Prevalentemente a falde tradizionali
 Prevalentemente a falde non tradizionali
 Conservazione: **Pessimo**
GRONDA
 Senza gronda
 Non sporgente
 Sporgente in materiali tradizionali
 Sporgente in materiali non tradizionali
 Conservazione: **Pessimo**
INFISSI
 Assenti
 Tutti tradizionali
 Prevalentemente di tipo tradizionale
 Prevalentemente di tipo non tradizionale
 Conservazione: -
SUPERFICI MURARIE ESTERNE
 Prevalentemente in CA a vista e/o rivestito con materiali non tradizionali
 Prevalentemente rivestito con intonaci di tipo non tradizionale
 Prevalentemente rivestito con intonaci di tipo tradizionale
 Prevalentemente con muratura a vista di tipo tradizionale
ELEMENTI ARCHITETTONICI E DECORATIVI ESTERNI
 Presenza di cornici marcapiani e marcadavanzali, zoccolature, angolari a rilievo di tipo tradizionale
 Presenza di riquadrature di aperture o comunque decorate (lunette, timpani ecc.)
 Presenza di elementi decorativi di pregio (scolpiti, ceramici a rilievo, inferriate, cancellate, vetri decorati)
 Presenza di elementi significativi di arredo urbano
 Presenza di porzioni murarie con decori pittorici
 Presenza di decorazioni di sottogronda
 Presenza di barbacane
 Presenza di sottopassi
 Altro:
SUPERFETAZIONI**CLASSIFICAZIONE EDIFICIO**Con elementi di valore: **TIPOLOGIA****NOTE**



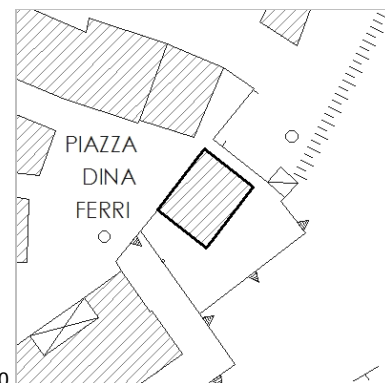
Scheda numero: **B-028**Data: **23/03/2011**Località: **Belforte**Indirizzo: **Piazza Dina Ferri**Nr.: **1, 2**

Denominazione:

Foglio: **48**Particella: **195**Zona omogenea: **A1 - Centro storico**Presente al: Catasto Leopoldino Catasto d'ImpiantoScheda rilievo 1994: SI No


Vincoli:

Estratto di CTR 1:1.000

**IMPIANTO PLANIVOLUMETRICO** Edificio singolo Edificio a schiera Edificio in linea**TIPOLOGIA** Edificio residenziale
mono-bifamiliare Edificio residenziale
plurifamiliare Edificio impianti
sportivi Edificio terziario
pluripiano Edificio religioso Edificio conventuale Torre Magazzino - Garage Edificio scolastico Cinema - Teatro Villa Annesso agricolo Edificio plurifunzionale Altro:Nr. piani: **2 Piani** Seminterrato - InterratoDestinazione d'uso prevalente PT: **Residenza****ANNESI** Garage Annesso agricolo Altro:**SUPERFICIE SCOPERTA DI PERTINENZA** Corte - cortile Giardino Orto**COPERTURA** Senza copertura Prevalentemente piana Prevalentemente a
falde tradizionali Prevalentemente a
falde non tradizionaliConservazione: **Buono****GRONDA** Senza gronda Non sporgente Sporgente in materiali
tradizionali Sporgente in materiali
non tradizionaliConservazione: **Buono****INFISSI** Assenti Tutti tradizionali Prevalentemente di
tipo tradizionale Prevalentemente di
tipo non tradizionaleConservazione: **Buono****SUPERFICI MURARIE ESTERNE** Prevalentemente in CA a
vista e/o rivestito con
materiali non tradizionali Prevalentemente rivestito
con intonaci di tipo non
tradizionale Prevalentemente
rivestito con intonaci di
tipo tradizionale Prevalentemente con
muratura a vista di tipo
tradizionale**ELEMENTI ARCHITETTONICI E DECORATIVI ESTERNI** Presenza di cornici marcapiani e marcadavanzali, zoccolature,
angolari a rilievo di tipo tradizionale Presenza di riquadrature di aperture o comunque
decorate (lunette, timpani ecc.) Presenza di elementi decorativi di pregio (scolpiti, ceramici a
rilievo, inferriate, cancellate, vetri decorati) Presenza di elementi significativi di arredo urbano Presenza di porzioni murarie con decori pittorici Presenza di decorazioni di sottogronda Presenza di barbacane Presenza di sottopassi Altro:**SUPERFETAZIONI**

Gronda con travetti con CA, canna fumaria esterna in CLS.

CLASSIFICAZIONE EDIFICIOCon elementi di valore: **TIPOLOGIA****NOTE**



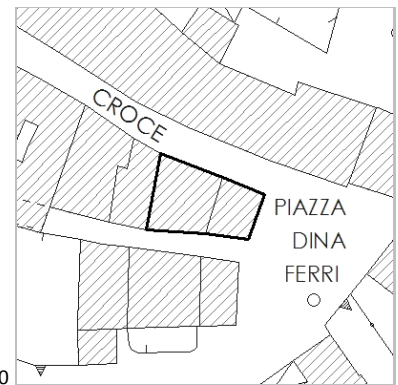
Scheda numero: **B-029**Data: **23/03/2011**Località: **Belforte**Indirizzo: **Via Santa Croce**Nr.: **62, 64**

Denominazione:

Foglio: **48**Particella: **244**Zona omogenea: **A1 - Centro storico**Presente al: **Catasto Leopoldino** **Catasto d'Impianto**Scheda rilievo 1994: **SI** **No**

Vincoli:

Estratto di CTR 1:1.000

**IMPIANTO PLANIVOLUMETRICO**
 Edificio singolo
 Edificio a schiera
 Edificio in linea
TIPOLOGIA
 Edificio residenziale mono-bifamiliare
 Edificio residenziale plurifamiliare
 Edificio impianti sportivi
 Edificio terziario pluripiano
 Edificio religioso
 Edificio conventuale
 Torre
 Magazzino - Garage
 Edificio scolastico
 Cinema - Teatro
 Villa
 Annesso agricolo
 Edificio plurifunzionale
 Altro:
Nr. piani: **2 Piani** Seminterrato - InterratoDestinazione d'uso prevalente PT: **Residenza****ANNESI**
 Garage
 Annesso agricolo
 Altro:
SUPERFICIE SCOPERTA DI PERTINENZA
 Corte - cortile
 Giardino
 Orto
COPERTURA
 Senza copertura
 Prevalentemente piana
 Prevalentemente a falde tradizionali
 Prevalentemente a falde non tradizionali
 Conservazione: **Buono**
GRONDA
 Senza gronda
 Non sporgente
 Sporgente in materiali tradizionali
 Sporgente in materiali non tradizionali
 Conservazione: **Buono**
INFISSI
 Assenti
 Tutti tradizionali
 Prevalentemente di tipo tradizionale
 Prevalentemente di tipo non tradizionale
 Conservazione: **Buono**
SUPERFICI MURARIE ESTERNE
 Prevalentemente in CA a vista e/o rivestito con materiali non tradizionali
 Prevalentemente rivestito con intonaci di tipo non tradizionale
 Prevalentemente rivestito con intonaci di tipo tradizionale
 Prevalentemente con muratura a vista di tipo tradizionale
ELEMENTI ARCHITETTONICI E DECORATIVI ESTERNI
 Presenza di cornici marcapiani e marcadavanzali, zoccolature, angolari a rilievo di tipo tradizionale
 Presenza di riquadrature di aperture o comunque decorate (lunette, timpani ecc.)
 Presenza di elementi decorativi di pregio (scolpiti, ceramici a rilievo, inferriate, cancellate, vetri decorati)
 Presenza di elementi significativi di arredo urbano
 Presenza di porzioni murarie con decori pittorici
 Presenza di decorazioni di sottogronda
 Presenza di barbacane
 Presenza di sottopassi
 Altro:
SUPERFETAZIONI**CLASSIFICAZIONE EDIFICIO**Con elementi di valore: **TIPOLOGIA****NOTE**



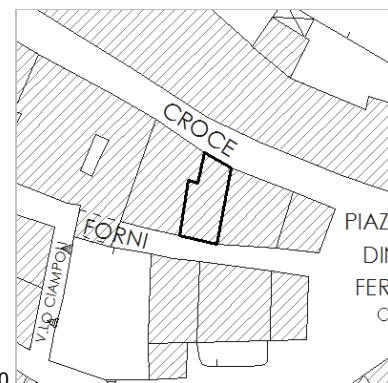
Scheda numero: **B-030**Data: **23/03/2011**Località: **Belforte**Indirizzo: **Via Santa Croce**Nr.: **60**

Denominazione:

Foglio: **48**Particella: **243**Zona omogenea: **A1 - Centro storico**Presente al: **Catasto Leopoldino** **Catasto d'Impianto**Scheda rilievo 1994: **SI** **No**

Vincoli:

Estratto di CTR 1:1.000

**IMPIANTO PLANIVOLUMETRICO**

- Edificio singolo Edificio a schiera Edificio in linea

TIPOLOGIA

- Edificio residenziale mono-bifamiliare Edificio residenziale plurifamiliare Edificio impianti sportivi Edificio terziario pluripiano
- Edificio religioso Edificio conventuale Torre Magazzino - Garage
- Edificio scolastico Cinema - Teatro Villa Annesso agricolo
- Edificio plurifunzionale Altro:

Nr. piani: **1 Piano** Seminterrato - InterratoDestinazione d'uso prevalente PT: **Residenza****ANNESI**

- Garage Annesso agricolo Altro:

SUPERFICIE SCOPERTA DI PERTINENZA

- Corte - cortile Giardino Orto

COPERTURA

- Senza copertura Prevalentemente piana Prevalentemente a falde tradizionali Prevalentemente a falde non tradizionali
- Conservazione: **Buono**

GRONDA

- Senza gronda Non sporgente Sporgente in materiali tradizionali Sporgente in materiali non tradizionali
- Conservazione: **Buono**

INFISSI

- Assenti Tutti tradizionali Prevalentemente di tipo tradizionale Prevalentemente di tipo non tradizionale
- Conservazione: **Buono**

SUPERFICI MURARIE ESTERNE

- Prevalentemente in CA a vista e/o rivestito con materiali non tradizionali Prevalentemente rivestito con intonaci di tipo non tradizionale Prevalentemente rivestito con intonaci di tipo tradizionale Prevalentemente con muratura a vista di tipo tradizionale

ELEMENTI ARCHITETTONICI E DECORATIVI ESTERNI

- Presenza di cornici marcapiani e marcadavanzali, zoccolature, angolari a rilievo di tipo tradizionale Presenza di riquadrature di aperture o comunque decorate (lunette, timpani ecc.)
- Presenza di elementi decorativi di pregio (scolpiti, ceramici a rilievo, inferriate, cancellate, vetri decorati) Presenza di elementi significativi di arredo urbano
- Presenza di porzioni murarie con decori pittorici Presenza di decorazioni di sottogronda
- Presenza di barbacane Presenza di sottopassi Altro:


SUPERFETAZIONI

Infissi metallici

CLASSIFICAZIONE EDIFICIO

Senza valore

NOTE



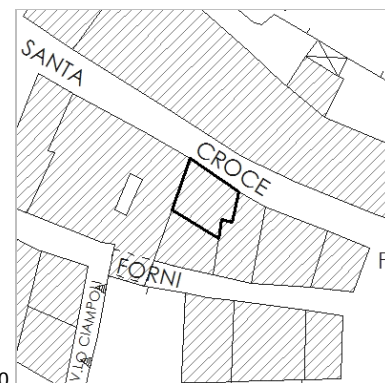
Scheda numero: **B-031**Data: **23/03/2011**Località: **Belforte**Indirizzo: **Via Santa Croce**Nr.: **56, 58**

Denominazione:

Foglio: **48**Particella: **241**Zona omogenea: **A1 - Centro storico**Presente al: **Catasto Leopoldino** **Catasto d'Impianto**Scheda rilievo 1994: **SI** **No**

Vincoli:

Estratto di CTR 1:1.000

**IMPIANTO PLANIVOLUMETRICO**
 Edificio singolo
 Edificio a schiera
 Edificio in linea
TIPOLOGIA

<input checked="" type="checkbox"/> Edificio residenziale mono-bifamiliare	<input type="checkbox"/> Edificio residenziale plurifamiliare	<input type="checkbox"/> Edificio impianti sportivi	<input type="checkbox"/> Edificio terziario pluripiano
<input type="checkbox"/> Edificio religioso	<input type="checkbox"/> Edificio conventuale	<input type="checkbox"/> Torre	<input type="checkbox"/> Magazzino - Garage
<input type="checkbox"/> Edificio scolastico	<input type="checkbox"/> Cinema - Teatro	<input type="checkbox"/> Villa	<input type="checkbox"/> Annesso agricolo
<input type="checkbox"/> Edificio plurifunzionale	<input type="checkbox"/> Altro:		


Nr. piani: **2 Piani** Seminterrato - InterratoDestinazione d'uso prevalente PT: **Residenza****ANNESI**
 Garage
 Annesso agricolo
 Altro:
SUPERFICIE SCOPERTA DI PERTINENZA
 Corte - cortile
 Giardino
 Orto
COPERTURA
 Senza copertura
 Prevalentemente piana
 Prevalentemente a falde tradizionali
 Prevalentemente a falde non tradizionali
 Conservazione: **Buono**
GRONDA
 Senza gronda
 Non sporgente
 Sporgente in materiali tradizionali
 Sporgente in materiali non tradizionali
 Conservazione: **Buono**
INFISSI
 Assenti
 Tutti tradizionali
 Prevalentemente di tipo tradizionale
 Prevalentemente di tipo non tradizionale
 Conservazione: **Buono**
SUPERFICI MURARIE ESTERNE
 Prevalentemente in CA a vista e/o rivestito con materiali non tradizionali
 Prevalentemente rivestito con intonaci di tipo non tradizionale
 Prevalentemente rivestito con intonaci di tipo tradizionale
 Prevalentemente con muratura a vista di tipo tradizionale
ELEMENTI ARCHITETTONICI E DECORATIVI ESTERNI

<input type="checkbox"/> Presenza di cornici marcapiani e marcadavanzali, zoccolature, angolari a rilievo di tipo tradizionale	<input type="checkbox"/> Presenza di riquadrature di aperture o comunque decorate (lunette, timpani ecc.)
<input type="checkbox"/> Presenza di elementi decorativi di pregio (scolpiti, ceramici a rilievo, inferriate, cancellate, vetri decorati)	<input type="checkbox"/> Presenza di elementi significativi di arredo urbano
<input type="checkbox"/> Presenza di porzioni murarie con decori pittorici	<input type="checkbox"/> Presenza di decorazioni di sottogronda
<input type="checkbox"/> Presenza di barbacane	<input type="checkbox"/> Presenza di sottopassi
<input type="checkbox"/> Presenza di sottopassi	<input type="checkbox"/> Altro:

SUPERFETAZIONI

Infissi in alluminio

CLASSIFICAZIONE EDIFICIOCon elementi di valore: **TIPOLOGIA****NOTE**



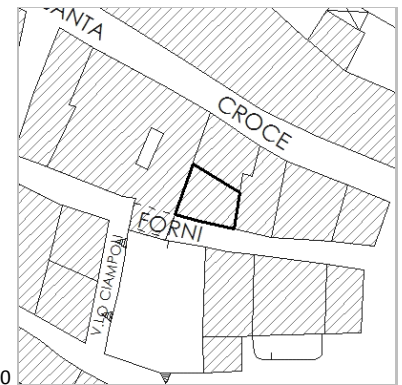
Scheda numero: **B-032**Data: **23/03/2011**Località: **Belforte**Indirizzo: **Via dei Forni**Nr.: **2**


Denominazione:

Foglio: **48**Particella: **242**Zona omogenea: **A1 - Centro storico**Presente al: **Catasto Leopoldino** **Catasto d'Impianto**Scheda rilievo 1994: **SI** **No**

Vincoli:

Estratto di CTR 1:1.000

**IMPIANTO PLANIVOLUMETRICO**
 Edificio singolo
 Edificio a schiera
 Edificio in linea
TIPOLOGIA
 Edificio residenziale mono-bifamiliare
 Edificio residenziale plurifamiliare
 Edificio impianti sportivi
 Edificio terziario pluripiano
 Edificio religioso
 Edificio conventuale
 Torre
 Magazzino - Garage
 Edificio scolastico
 Cinema - Teatro
 Villa
 Annesso agricolo
 Edificio plurifunzionale
 Altro:
Nr. piani: **2 Piani** Seminterrato - InterratoDestinazione d'uso prevalente PT: **Residenza****ANNESI**
 Garage
 Annesso agricolo
 Altro:
SUPERFICIE SCOPERTA DI PERTINENZA
 Corte - cortile
 Giardino
 Orto
COPERTURA
 Senza copertura
 Prevalentemente piana
 Prevalentemente a falde tradizionali
 Prevalentemente a falde non tradizionali
 Conservazione: **Buono**
GRONDA
 Senza gronda
 Non sporgente
 Sporgente in materiali tradizionali
 Sporgente in materiali non tradizionali
 Conservazione: **Buono**
INFISSI
 Assenti
 Tutti tradizionali
 Prevalentemente di tipo tradizionale
 Prevalentemente di tipo non tradizionale
 Conservazione: **Buono**
SUPERFICI MURARIE ESTERNE
 Prevalentemente in CA a vista e/o rivestito con materiali non tradizionali
 Prevalentemente rivestito con intonaci di tipo non tradizionale
 Prevalentemente rivestito con intonaci di tipo tradizionale
 Prevalentemente con muratura a vista di tipo tradizionale
ELEMENTI ARCHITETTONICI E DECORATIVI ESTERNI
 Presenza di cornici marcapiani e marcadavanzali, zoccolature, angolari a rilievo di tipo tradizionale
 Presenza di riquadrature di aperture o comunque decorate (lunette, timpani ecc.)
 Presenza di elementi decorativi di pregio (scolpiti, ceramici a rilievo, inferriate, cancellate, vetri decorati)
 Presenza di elementi significativi di arredo urbano
 Presenza di porzioni murarie con decori pittorici
 Presenza di decorazioni di sottogronda
 Presenza di barbacane
 Presenza di sottopassi
 Altro:
SUPERFETAZIONI**CLASSIFICAZIONE EDIFICIO**Con elementi di valore: **TIPOLOGIA****NOTE**



Scheda numero: **B-033**Data: **23/03/2011**Località: **Belforte**Indirizzo: **Via Santa Croce**Nr.: **52, 54**

Denominazione:

Foglio: **48**Particella: **240**Zona omogenea: **A1 - Centro storico**Presente al: **Catasto Leopoldino** **Catasto d'Impianto**Scheda rilievo 1994: **SI** **No**

Vincoli:

Estratto di CTR 1:1.000

**IMPIANTO PLANIVOLUMETRICO**
 Edificio singolo
 Edificio a schiera
 Edificio in linea
TIPOLOGIA

<input checked="" type="checkbox"/> Edificio residenziale mono-bifamiliare	<input type="checkbox"/> Edificio residenziale plurifamiliare	<input type="checkbox"/> Edificio impianti sportivi	<input type="checkbox"/> Edificio terziario pluripiano
<input type="checkbox"/> Edificio religioso	<input type="checkbox"/> Edificio conventuale	<input type="checkbox"/> Torre	<input type="checkbox"/> Magazzino - Garage
<input type="checkbox"/> Edificio scolastico	<input type="checkbox"/> Cinema - Teatro	<input type="checkbox"/> Villa	<input type="checkbox"/> Annesso agricolo
<input type="checkbox"/> Edificio plurifunzionale	<input type="checkbox"/> Altro:		


Nr. piani: **2 Piani** Seminterrato - InterratoDestinazione d'uso prevalente PT: **Residenza****ANNESI**
 Garage
 Annesso agricolo
 Altro:
SUPERFICIE SCOPERTA DI PERTINENZA
 Corte - cortile
 Giardino
 Orto
COPERTURA
 Senza copertura
 Prevalentemente piana
 Prevalentemente a falde tradizionali
 Prevalentemente a falde non tradizionali
 Conservazione: **Buono**
GRONDA
 Senza gronda
 Non sporgente
 Sporgente in materiali tradizionali
 Sporgente in materiali non tradizionali
 Conservazione: **Buono**
INFISSI
 Assenti
 Tutti tradizionali
 Prevalentemente di tipo tradizionale
 Prevalentemente di tipo non tradizionale
 Conservazione: **Medio**
SUPERFICI MURARIE ESTERNE
 Prevalentemente in CA a vista e/o rivestito con materiali non tradizionali
 Prevalentemente rivestito con intonaci di tipo non tradizionale
 Prevalentemente rivestito con intonaci di tipo tradizionale
 Prevalentemente con muratura a vista di tipo tradizionale
ELEMENTI ARCHITETTONICI E DECORATIVI ESTERNI

<input checked="" type="checkbox"/> Presenza di cornici marcapiani e marcadavanzali, zoccolature, angolari a rilievo di tipo tradizionale	<input type="checkbox"/> Presenza di riquadrature di aperture o comunque decorate (lunette, timpani ecc.)
<input type="checkbox"/> Presenza di elementi decorativi di pregio (scolpiti, ceramici a rilievo, inferriate, cancellate, vetri decorati)	<input type="checkbox"/> Presenza di elementi significativi di arredo urbano
<input type="checkbox"/> Presenza di porzioni murarie con decori pittorici	<input type="checkbox"/> Presenza di decorazioni di sottogronda
<input type="checkbox"/> Presenza di barbacane	<input checked="" type="checkbox"/> Presenza di sottopassi
	<input type="checkbox"/> Altro:

SUPERFETAZIONI

Infissi in alluminio

CLASSIFICAZIONE EDIFICIOCon elementi di valore: **TIPOLOGIA****NOTE**



Scheda numero: **B-034**Data: **23/03/2011**Località: **Belforte**Indirizzo: **Via Santa Croce**Nr.: **48b, 50**

Denominazione:

Foglio: **48**Particella: **238**Zona omogenea: **A1 - Centro storico**Presente al: **Catasto Leopoldino** **Catasto d'Impianto**Scheda rilievo 1994: **SI** **No**

Vincoli:

Estratto di CTR 1:1.000

**IMPIANTO PLANIVOLUMETRICO**
 Edificio singolo
 Edificio a schiera
 Edificio in linea
TIPOLOGIA
 Edificio residenziale mono-bifamiliare
 Edificio residenziale plurifamiliare
 Edificio impianti sportivi
 Edificio terziario pluripiano
 Edificio religioso
 Edificio conventuale
 Torre
 Magazzino - Garage
 Edificio scolastico
 Cinema - Teatro
 Villa
 Annesso agricolo
 Edificio plurifunzionale
 Altro:
Nr. piani: **3 Piani** Seminterrato - InterratoDestinazione d'uso prevalente PT: **Residenza****ANNESI**
 Garage
 Annesso agricolo
 Altro:
SUPERFICIE SCOPERTA DI PERTINENZA
 Corte - cortile
 Giardino
 Orto
COPERTURA
 Senza copertura
 Prevalentemente piana
 Prevalentemente a falde tradizionali
 Prevalentemente a falde non tradizionali
 Conservazione: **Buono**
GRONDA
 Senza gronda
 Non sporgente
 Sporgente in materiali tradizionali
 Sporgente in materiali non tradizionali
 Conservazione: **Buono**
INFISSI
 Assenti
 Tutti tradizionali
 Prevalentemente di tipo tradizionale
 Prevalentemente di tipo non tradizionale
 Conservazione: **Medio**
SUPERFICI MURARIE ESTERNE
 Prevalentemente in CA a vista e/o rivestito con materiali non tradizionali
 Prevalentemente rivestito con intonaci di tipo non tradizionale
 Prevalentemente rivestito con intonaci di tipo tradizionale
 Prevalentemente con muratura a vista di tipo tradizionale
ELEMENTI ARCHITETTONICI E DECORATIVI ESTERNI
 Presenza di cornici marcapiani e marcadavanzali, zoccolature, angolari a rilievo di tipo tradizionale
 Presenza di riquadrature di aperture o comunque decorate (lunette, timpani ecc.)
 Presenza di elementi decorativi di pregio (scolpiti, ceramici a rilievo, inferriate, cancellate, vetri decorati)
 Presenza di elementi significativi di arredo urbano
 Presenza di porzioni murarie con decori pittorici
 Presenza di decorazioni di sottogronda
 Presenza di barbacane
 Presenza di sottopassi
 Altro:
SUPERFETAZIONI**CLASSIFICAZIONE EDIFICIO**Con elementi di valore: **TIPOLOGIA****NOTE**



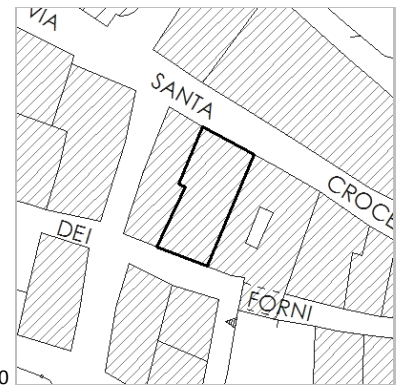
Scheda numero: **B-035**Data: **23/03/2011**Località: **Belforte**Indirizzo: **Via Santa Croce**Nr.: **48, 48a**

Denominazione:

Foglio: **48**Particella: **238**Zona omogenea: **A1 - Centro storico**Presente al: **Catasto Leopoldino** **Catasto d'Impianto**Scheda rilievo 1994: **SI** **No**

Vincoli:

Estratto di CTR 1:1.000

**IMPIANTO PLANIVOLUMETRICO**
 Edificio singolo
 Edificio a schiera
 Edificio in linea
TIPOLOGIA

<input checked="" type="checkbox"/> Edificio residenziale mono-bifamiliare	<input type="checkbox"/> Edificio residenziale plurifamiliare	<input type="checkbox"/> Edificio impianti sportivi	<input type="checkbox"/> Edificio terziario pluripiano
<input type="checkbox"/> Edificio religioso	<input type="checkbox"/> Edificio conventuale	<input type="checkbox"/> Torre	<input type="checkbox"/> Magazzino - Garage
<input type="checkbox"/> Edificio scolastico	<input type="checkbox"/> Cinema - Teatro	<input type="checkbox"/> Villa	<input type="checkbox"/> Annesso agricolo
<input type="checkbox"/> Edificio plurifunzionale	<input type="checkbox"/> Altro:		

Nr. piani: **3 Piani** Seminterrato - InterratoDestinazione d'uso prevalente PT: **Residenza****ANNESI**
 Garage
 Annesso agricolo
 Altro:
SUPERFICIE SCOPERTA DI PERTINENZA
 Corte - cortile
 Giardino
 Orto
COPERTURA
 Senza copertura
 Prevalentemente piana
 Prevalentemente a falde tradizionali
 Prevalentemente a falde non tradizionali
 Conservazione: **Buono**
GRONDA
 Senza gronda
 Non sporgente
 Sporgente in materiali tradizionali
 Sporgente in materiali non tradizionali
 Conservazione: **Medio**
INFISSI
 Assenti
 Tutti tradizionali
 Prevalentemente di tipo tradizionale
 Prevalentemente di tipo non tradizionale
 Conservazione: **Buono**
SUPERFICI MURARIE ESTERNE
 Prevalentemente in CA a vista e/o rivestito con materiali non tradizionali
 Prevalentemente rivestito con intonaci di tipo non tradizionale
 Prevalentemente rivestito con intonaci di tipo tradizionale
 Prevalentemente con muratura a vista di tipo tradizionale
ELEMENTI ARCHITETTONICI E DECORATIVI ESTERNI

<input type="checkbox"/> Presenza di cornici marcapiani e marcadavanzali, zoccolature, angolari a rilievo di tipo tradizionale	<input type="checkbox"/> Presenza di riquadrature di aperture o comunque decorate (lunette, timpani ecc.)
<input type="checkbox"/> Presenza di elementi decorativi di pregio (scolpiti, ceramici a rilievo, inferriate, cancellate, vetri decorati)	<input type="checkbox"/> Presenza di elementi significativi di arredo urbano
<input type="checkbox"/> Presenza di porzioni murarie con decori pittorici	<input type="checkbox"/> Presenza di decorazioni di sottogronda
<input type="checkbox"/> Presenza di barbacane	<input type="checkbox"/> Presenza di sottopassi
<input type="checkbox"/> Presenza di sottopassi	<input type="checkbox"/> Altro:

SUPERFETAZIONI

Ripristino ultimo piano con materiali incongrui e infissi in alluminio

CLASSIFICAZIONE EDIFICIOCon elementi di valore: **TIPOLOGIA****NOTE**



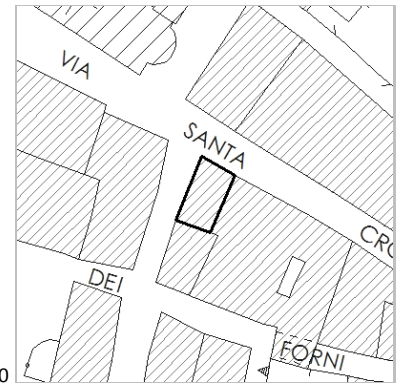
Scheda numero: **B-036**Data: **23/03/2011**Località: **Belforte**Indirizzo: **Via dell'Olmo**Nr.: **1**

Denominazione:

Foglio: **48**Particella: **236**Zona omogenea: **A1 - Centro storico**Presente al: **Catasto Leopoldino** **Catasto d'Impianto**Scheda rilievo 1994: **SI** **No**

Vincoli:

Estratto di CTR 1:1.000


**IMPIANTO PLANIVOLUMETRICO**
 Edificio singolo
 Edificio a schiera
 Edificio in linea
TIPOLOGIA

<input checked="" type="checkbox"/> Edificio residenziale mono-bifamiliare	<input type="checkbox"/> Edificio residenziale plurifamiliare	<input type="checkbox"/> Edificio impianti sportivi	<input type="checkbox"/> Edificio terziario pluripiano
<input type="checkbox"/> Edificio religioso	<input type="checkbox"/> Edificio conventuale	<input type="checkbox"/> Torre	<input type="checkbox"/> Magazzino - Garage
<input type="checkbox"/> Edificio scolastico	<input type="checkbox"/> Cinema - Teatro	<input type="checkbox"/> Villa	<input type="checkbox"/> Annesso agricolo
<input type="checkbox"/> Edificio plurifunzionale	<input type="checkbox"/> Altro:		

Nr. piani: **2 Piani** Seminterrato - InterratoDestinazione d'uso prevalente PT: **Residenza****ANNESI**
 Garage
 Annesso agricolo
 Altro:
SUPERFICIE SCOPERTA DI PERTINENZA
 Corte - cortile
 Giardino
 Orto
COPERTURA
 Senza copertura
 Prevalentemente piana
 Prevalentemente a falde tradizionali
 Prevalentemente a falde non tradizionali
 Conservazione: **Buono**
GRONDA
 Senza gronda
 Non sporgente
 Sporgente in materiali tradizionali
 Sporgente in materiali non tradizionali
 Conservazione: **Buono**
INFISSI
 Assenti
 Tutti tradizionali
 Prevalentemente di tipo tradizionale
 Prevalentemente di tipo non tradizionale
 Conservazione: **Buono**
SUPERFICI MURARIE ESTERNE
 Prevalentemente in CA a vista e/o rivestito con materiali non tradizionali
 Prevalentemente rivestito con intonaci di tipo non tradizionale
 Prevalentemente rivestito con intonaci di tipo tradizionale
 Prevalentemente con muratura a vista di tipo tradizionale
ELEMENTI ARCHITETTONICI E DECORATIVI ESTERNI

<input type="checkbox"/> Presenza di cornici marcapiani e marcadavanzali, zoccolature, angolari a rilievo di tipo tradizionale	<input type="checkbox"/> Presenza di riquadrature di aperture o comunque decorate (lunette, timpani ecc.)
<input type="checkbox"/> Presenza di elementi decorativi di pregio (scolpiti, ceramici a rilievo, inferriate, cancellate, vetri decorati)	<input type="checkbox"/> Presenza di elementi significativi di arredo urbano
<input type="checkbox"/> Presenza di porzioni murarie con decori pittorici	<input type="checkbox"/> Presenza di decorazioni di sottogronda
<input type="checkbox"/> Presenza di barbacane	<input type="checkbox"/> Presenza di sottopassi
<input type="checkbox"/> Presenza di sottopassi	<input type="checkbox"/> Altro:

SUPERFETAZIONI**CLASSIFICAZIONE EDIFICIO**Con elementi di valore: **TIPOLOGIA****NOTE**



Scheda numero: **B-037**Data: **23/03/2011**Località: **Belforte**Indirizzo: **Via dei Forni**Nr.: **4a**

Denominazione:

Foglio: **48**Particella: **236**Zona omogenea: **A1 - Centro storico**Presente al: **Catasto Leopoldino** **Catasto d'Impianto**Scheda rilievo 1994: **SI** **No**

Vincoli:

Estratto di CTR 1:1.000

**IMPIANTO PLANIVOLUMETRICO**

- Edificio singolo Edificio a schiera Edificio in linea

TIPOLOGIA

- Edificio residenziale mono-bifamiliare Edificio residenziale plurifamiliare Edificio impianti sportivi Edificio terziario pluripiano
- Edificio religioso Edificio conventuale Torre Magazzino - Garage
- Edificio scolastico Cinema - Teatro Villa Annesso agricolo
- Edificio plurifunzionale Altro:

Nr. piani: **3 Piani** Seminterrato - InterratoDestinazione d'uso prevalente PT: **Residenza****ANNESI**

- Garage Annesso agricolo Altro:

SUPERFICIE SCOPERTA DI PERTINENZA

- Corte - cortile Giardino Orto

COPERTURA

- Senza copertura Prevalentemente piana Prevalentemente a falde tradizionali Prevalentemente a falde non tradizionali
- Conservazione: **Buono**

GRONDA

- Senza gronda Non sporgente Sporgente in materiali tradizionali Sporgente in materiali non tradizionali
- Conservazione: **Buono**

INFISSI

- Assenti Tutti tradizionali Prevalentemente di tipo tradizionale Prevalentemente di tipo non tradizionale
- Conservazione: **Buono**

SUPERFICI MURARIE ESTERNE

- Prevalentemente in CA a vista e/o rivestito con materiali non tradizionali Prevalentemente rivestito con intonaci di tipo non tradizionale Prevalentemente rivestito con intonaci di tipo tradizionale Prevalentemente con muratura a vista di tipo tradizionale


ELEMENTI ARCHITETTONICI E DECORATIVI ESTERNI

- Presenza di cornici marcapiani e marcadavanzali, zoccolature, angolari a rilievo di tipo tradizionale Presenza di riquadrature di aperture o comunque decorate (lunette, timpani ecc.)
- Presenza di elementi decorativi di pregio (scolpiti, ceramici a rilievo, inferriate, cancellate, vetri decorati) Presenza di elementi significativi di arredo urbano
- Presenza di porzioni murarie con decori pittorici Presenza di decorazioni di sottogronda
- Presenza di barbacane Presenza di sottopassi Altro:

SUPERFETAZIONI

Infissi in alluminio

CLASSIFICAZIONE EDIFICIOCon elementi di valore: **TIPOLOGIA****NOTE**



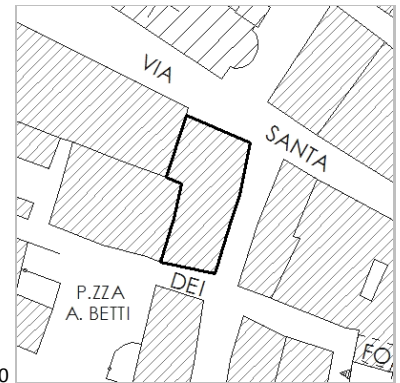
Scheda numero: **B-038**Data: **23/03/2011**Località: **Belforte**Indirizzo: **Via Santa Croce**Nr.: **44, 46**

Denominazione:

Foglio: **48**Particella: **235**Zona omogenea: **A1 - Centro storico**Presente al: **Catasto Leopoldino** **Catasto d'Impianto**Scheda rilievo 1994: **SI** **No**

Vincoli:

Estratto di CTR 1:1.000


**IMPIANTO PLANIVOLUMETRICO**
 Edificio singolo
 Edificio a schiera
 Edificio in linea
TIPOLOGIA

<input type="checkbox"/> Edificio residenziale mono-bifamiliare	<input checked="" type="checkbox"/> Edificio residenziale plurifamiliare	<input type="checkbox"/> Edificio impianti sportivi	<input type="checkbox"/> Edificio terziario pluripiano
<input type="checkbox"/> Edificio religioso	<input type="checkbox"/> Edificio conventuale	<input type="checkbox"/> Torre	<input type="checkbox"/> Magazzino - Garage
<input type="checkbox"/> Edificio scolastico	<input type="checkbox"/> Cinema - Teatro	<input type="checkbox"/> Villa	<input type="checkbox"/> Annesso agricolo
<input type="checkbox"/> Edificio plurifunzionale	<input type="checkbox"/> Altro:		

Nr. piani: **3 Piani** Seminterrato - InterratoDestinazione d'uso prevalente PT: **Autorimessa****ANNESI**
 Garage
 Annesso agricolo
 Altro:
SUPERFICIE SCOPERTA DI PERTINENZA
 Corte - cortile
 Giardino
 Orto
COPERTURA
 Senza copertura
 Prevalentemente piana
 Prevalentemente a falde tradizionali
 Prevalentemente a falde non tradizionali
 Conservazione: **Buono**
GRONDA
 Senza gronda
 Non sporgente
 Sporgente in materiali tradizionali
 Sporgente in materiali non tradizionali
 Conservazione: **Buono**
INFISSI
 Assenti
 Tutti tradizionali
 Prevalentemente di tipo tradizionale
 Prevalentemente di tipo non tradizionale
 Conservazione: **Buono**
SUPERFICI MURARIE ESTERNE
 Prevalentemente in CA a vista e/o rivestito con materiali non tradizionali
 Prevalentemente rivestito con intonaci di tipo non tradizionale
 Prevalentemente rivestito con intonaci di tipo tradizionale
 Prevalentemente con muratura a vista di tipo tradizionale
ELEMENTI ARCHITETTONICI E DECORATIVI ESTERNI
 Presenza di cornici marcapiani e marcadavanzali, zoccolature, angolari a rilievo di tipo tradizionale
 Presenza di riquadrature di aperture o comunque decorate (lunette, timpani ecc.)
 Presenza di elementi significativi di arredo urbano
 Presenza di porzioni murarie con decori pittorici
 Presenza di decorazioni di sottogronda
 Presenza di barbacane
 Presenza di sottopassi
 Altro:
SUPERFETAZIONI**CLASSIFICAZIONE EDIFICIO**

Valore architettonico

NOTE



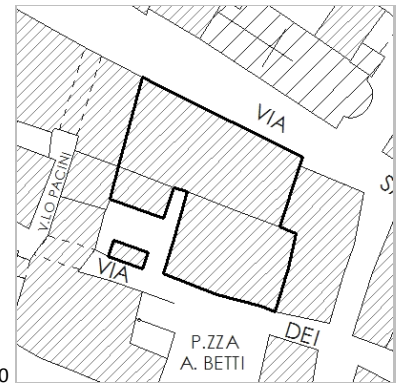
Scheda numero: **B-039**Data: **23/03/2011**Località: **Belforte**Indirizzo: **Via Santa Croce**Nr.: **36, 38, 40, 42**

Denominazione:

Foglio: **48**Particella: **234**Zona omogenea: **A1 - Centro storico**Presente al: **Catasto Leopoldino** **Catasto d'Impianto**Scheda rilievo 1994: **SI** **No**

Vincoli:

Estratto di CTR 1:1.000

**IMPIANTO PLANIVOLUMETRICO**
 Edificio singolo
 Edificio a schiera
 Edificio in linea
TIPOLOGIA

<input type="checkbox"/> Edificio residenziale mono-bifamiliare	<input type="checkbox"/> Edificio residenziale plurifamiliare	<input type="checkbox"/> Edificio impianti sportivi	<input type="checkbox"/> Edificio terziario pluripiano
<input type="checkbox"/> Edificio religioso	<input type="checkbox"/> Edificio conventuale	<input type="checkbox"/> Torre	<input type="checkbox"/> Magazzino - Garage
<input type="checkbox"/> Edificio scolastico	<input type="checkbox"/> Cinema - Teatro	<input type="checkbox"/> Villa	<input type="checkbox"/> Annesso agricolo
<input checked="" type="checkbox"/> Edificio plurifunzionale	<input type="checkbox"/> Altro:		


Nr. piani: **3 Piani** Seminterrato - InterratoDestinazione d'uso prevalente PT: **Commerciale****ANNESI**
 Garage
 Annesso agricolo
 Altro:
SUPERFICIE SCOPERTA DI PERTINENZA
 Corte - cortile
 Giardino
 Orto
COPERTURA
 Senza copertura
 Prevalentemente piana
 Prevalentemente a falde tradizionali
 Prevalentemente a falde non tradizionali
 Conservazione: **Buono**
GRONDA
 Senza gronda
 Non sporgente
 Sporgente in materiali tradizionali
 Sporgente in materiali non tradizionali
 Conservazione: **Buono**
INFISSI
 Assenti
 Tutti tradizionali
 Prevalentemente di tipo tradizionale
 Prevalentemente di tipo non tradizionale
 Conservazione: **Buono**
SUPERFICI MURARIE ESTERNE
 Prevalentemente in CA a vista e/o rivestito con materiali non tradizionali
 Prevalentemente rivestito con intonaci di tipo non tradizionale
 Prevalentemente rivestito con intonaci di tipo tradizionale
 Prevalentemente con muratura a vista di tipo tradizionale
ELEMENTI ARCHITETTONICI E DECORATIVI ESTERNI
 Presenza di cornici marcapiani e marcadavanzali, zoccolature, angolari a rilievo di tipo tradizionale
 Presenza di riquadrature di aperture o comunque decorate (lunette, timpani ecc.)
 Presenza di elementi decorativi di pregio (scolpiti, ceramici a rilievo, inferriate, cancellate, vetri decorati)
 Presenza di elementi significativi di arredo urbano
 Presenza di porzioni murarie con decori pittorici
 Presenza di decorazioni di sottogronda
 Presenza di barbacane
 Presenza di sottopassi
 Altro:
SUPERFETAZIONI**CLASSIFICAZIONE EDIFICIO**

Rilevante valore architettonico

NOTE







Scheda numero: **B-040**Data: **23/03/2011**Località: **Belforte**Indirizzo: **Via Santa Croce**Nr.: **24, 26, 28, 30, 32**

Denominazione:

Foglio: **48**Particella: **223, 225, 232**Zona omogenea: **A1 - Centro storico**Presente al: **Catasto Leopoldino** **Catasto d'Impianto**Scheda rilievo 1994: **SI** **No**

Vincoli:


Estratto di CTR 1:1.000

**IMPIANTO PLANIVOLUMETRICO**
 Edificio singolo
 Edificio a schiera
 Edificio in linea
TIPOLOGIA
 Edificio residenziale mono-bifamiliare
 Edificio residenziale plurifamiliare
 Edificio impianti sportivi
 Edificio terziario pluripiano
 Edificio religioso
 Edificio conventuale
 Torre
 Magazzino - Garage
 Edificio scolastico
 Cinema - Teatro
 Villa
 Annesso agricolo
 Edificio plurifunzionale
 Altro:
Nr. piani: **3 Piani** Seminterrato - InterratoDestinazione d'uso prevalente PT: **Residenza****ANNESI**
 Garage
 Annesso agricolo
 Altro:
SUPERFICIE SCOPERTA DI PERTINENZA
 Corte - cortile
 Giardino
 Orto
COPERTURA
 Senza copertura
 Prevalentemente piana
 Prevalentemente a falde tradizionali
 Prevalentemente a falde non tradizionali
 Conservazione: **Buono**
GRONDA
 Senza gronda
 Non sporgente
 Sporgente in materiali tradizionali
 Sporgente in materiali non tradizionali
 Conservazione: **Buono**
INFISSI
 Assenti
 Tutti tradizionali
 Prevalentemente di tipo tradizionale
 Prevalentemente di tipo non tradizionale
 Conservazione: **Buono**
SUPERFICI MURARIE ESTERNE
 Prevalentemente in CA a vista e/o rivestito con materiali non tradizionali
 Prevalentemente rivestito con intonaci di tipo non tradizionale
 Prevalentemente rivestito con intonaci di tipo tradizionale
 Prevalentemente con muratura a vista di tipo tradizionale
ELEMENTI ARCHITETTONICI E DECORATIVI ESTERNI
 Presenza di cornici marcapiani e marcadavanzali, zoccolature, angolari a rilievo di tipo tradizionale
 Presenza di riquadrature di aperture o comunque decorate (lunette, timpani ecc.)
 Presenza di elementi decorativi di pregio (scolpiti, ceramici a rilievo, inferriate, cancellate, vetri decorati)
 Presenza di elementi significativi di arredo urbano
 Presenza di porzioni murarie con decori pittorici
 Presenza di decorazioni di sottogronda
 Presenza di barbacane
 Presenza di sottopassi
 Altro: Portici di impianto originale
SUPERFETAZIONI**CLASSIFICAZIONE EDIFICIO**

Valore architettonico

NOTE





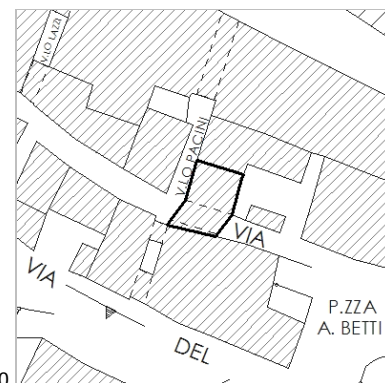
Scheda numero: **B-041**Data: **23/03/2011**Località: **Belforte**Indirizzo: **Via dei Forni**Nr.: **SNC**


Denominazione:

Foglio: **48**Particella: **233**Zona omogenea: **A1 - Centro storico**Presente al: **Catasto Leopoldino** **Catasto d'Impianto**Scheda rilievo 1994: **SI** **No**

Vincoli:

Estratto di CTR 1:1.000

**IMPIANTO PLANIVOLUMETRICO**
 Edificio singolo
 Edificio a schiera
 Edificio in linea
TIPOLOGIA
 Edificio residenziale mono-bifamiliare
 Edificio residenziale plurifamiliare
 Edificio impianti sportivi
 Edificio terziario pluripiano
 Edificio religioso
 Edificio conventuale
 Torre
 Magazzino - Garage
 Edificio scolastico
 Cinema - Teatro
 Villa
 Annesso agricolo
 Edificio plurifunzionale
 Altro:
Nr. piani: **2 Piani** Seminterrato - InterratoDestinazione d'uso prevalente PT: **Residenza****ANNESI**
 Garage
 Annesso agricolo
 Altro:
SUPERFICIE SCOPERTA DI PERTINENZA
 Corte - cortile
 Giardino
 Orto
COPERTURA
 Senza copertura
 Prevalentemente piana
 Prevalentemente a falde tradizionali
 Prevalentemente a falde non tradizionali
 Conservazione: **Buono**
GRONDA
 Senza gronda
 Non sporgente
 Sporgente in materiali tradizionali
 Sporgente in materiali non tradizionali
 Conservazione: **Buono**
INFISSI
 Assenti
 Tutti tradizionali
 Prevalentemente di tipo tradizionale
 Prevalentemente di tipo non tradizionale
 Conservazione: **Buono**
SUPERFICI MURARIE ESTERNE
 Prevalentemente in CA a vista e/o rivestito con materiali non tradizionali
 Prevalentemente rivestito con intonaci di tipo non tradizionale
 Prevalentemente rivestito con intonaci di tipo tradizionale
 Prevalentemente con muratura a vista di tipo tradizionale
ELEMENTI ARCHITETTONICI E DECORATIVI ESTERNI
 Presenza di cornici marcapiani e marcadavanzali, zoccolature, angolari a rilievo di tipo tradizionale
 Presenza di riquadrature di aperture o comunque decorate (lunette, timpani ecc.)
 Presenza di elementi decorativi di pregio (scolpiti, ceramici a rilievo, inferriate, cancellate, vetri decorati)
 Presenza di elementi significativi di arredo urbano
 Presenza di porzioni murarie con decori pittorici
 Presenza di decorazioni di sottogronda
 Presenza di barbacane
 Presenza di sottopassi
 Altro:
SUPERFETAZIONI**CLASSIFICAZIONE EDIFICIO**Con elementi di valore: **TIPOLOGIA****NOTE**



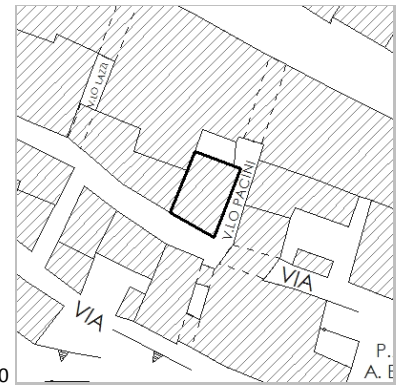
Scheda numero: **B-042**Data: **23/03/2011**Località: **Belforte**Indirizzo: **Via dei Forni**Nr.: **SNC**

Denominazione:

Foglio: **48**Particella: **229**Zona omogenea: **A1 - Centro storico**Presente al: **Catasto Leopoldino** **Catasto d'Impianto**Scheda rilievo 1994: **SI** **No**

Vincoli:

Estratto di CTR 1:1.000

**IMPIANTO PLANIVOLUMETRICO**
 Edificio singolo
 Edificio a schiera
 Edificio in linea
TIPOLOGIA

<input type="checkbox"/> Edificio residenziale mono-bifamiliare	<input type="checkbox"/> Edificio residenziale plurifamiliare	<input type="checkbox"/> Edificio impianti sportivi	<input type="checkbox"/> Edificio terziario pluripiano
<input type="checkbox"/> Edificio religioso	<input type="checkbox"/> Edificio conventuale	<input type="checkbox"/> Torre	<input type="checkbox"/> Magazzino - Garage
<input type="checkbox"/> Edificio scolastico	<input type="checkbox"/> Cinema - Teatro	<input type="checkbox"/> Villa	<input type="checkbox"/> Annesso agricolo
<input type="checkbox"/> Edificio plurifunzionale	<input checked="" type="checkbox"/> Altro: Edificio monopiano con tipologia indefinita		


Nr. piani: **1 Piano** Seminterrato - InterratoDestinazione d'uso prevalente PT: **Residenza****ANNESI**
 Garage
 Annesso agricolo
 Altro:
SUPERFICIE SCOPERTA DI PERTINENZA
 Corte - cortile
 Giardino
 Orto
COPERTURA
 Senza copertura
 Prevalentemente piana
 Prevalentemente a falde tradizionali
 Prevalentemente a falde non tradizionali
 Conservazione: **Buono**
GRONDA
 Senza gronda
 Non sporgente
 Sporgente in materiali tradizionali
 Sporgente in materiali non tradizionali
 Conservazione: **Buono**
INFISSI
 Assenti
 Tutti tradizionali
 Prevalentemente di tipo tradizionale
 Prevalentemente di tipo non tradizionale
 Conservazione: **Buono**
SUPERFICI MURARIE ESTERNE
 Prevalentemente in CA a vista e/o rivestito con materiali non tradizionali
 Prevalentemente rivestito con intonaci di tipo non tradizionale
 Prevalentemente rivestito con intonaci di tipo tradizionale
 Prevalentemente con muratura a vista di tipo tradizionale
ELEMENTI ARCHITETTONICI E DECORATIVI ESTERNI

<input type="checkbox"/> Presenza di cornici marcapiani e marcadavanzali, zoccolature, angolari a rilievo di tipo tradizionale	<input type="checkbox"/> Presenza di riquadrature di aperture o comunque decorate (lunette, timpani ecc.)
<input type="checkbox"/> Presenza di elementi decorativi di pregio (scolpiti, ceramici a rilievo, inferriate, cancellate, vetri decorati)	<input type="checkbox"/> Presenza di elementi significativi di arredo urbano
<input type="checkbox"/> Presenza di porzioni murarie con decori pittorici	<input type="checkbox"/> Presenza di decorazioni di sottogronda
<input type="checkbox"/> Presenza di barbacane	<input type="checkbox"/> Presenza di sottopassi
<input type="checkbox"/> Presenza di sottopassi	<input type="checkbox"/> Altro:

SUPERFETAZIONI**CLASSIFICAZIONE EDIFICIO**

Senza valore

NOTE



Scheda numero: **B-043**Data: **23/03/2011**Località: **Belforte**Indirizzo: **Via Santa Croce**Nr.: **20, 22**

Denominazione:

Foglio: **48**Particella: **223**Zona omogenea: **A1 - Centro storico**Presente al: **Catasto Leopoldino** **Catasto d'Impianto**Scheda rilievo 1994: **SI** **No**

Vincoli:

Estratto di CTR 1:1.000

**IMPIANTO PLANIVOLUMETRICO**
 Edificio singolo
 Edificio a schiera
 Edificio in linea
TIPOLOGIA

<input type="checkbox"/> Edificio residenziale mono-bifamiliare	<input type="checkbox"/> Edificio residenziale plurifamiliare	<input type="checkbox"/> Edificio impianti sportivi	<input type="checkbox"/> Edificio terziario pluripiano
<input type="checkbox"/> Edificio religioso	<input type="checkbox"/> Edificio conventuale	<input type="checkbox"/> Torre	<input type="checkbox"/> Magazzino - Garage
<input type="checkbox"/> Edificio scolastico	<input type="checkbox"/> Cinema - Teatro	<input type="checkbox"/> Villa	<input type="checkbox"/> Annesso agricolo
<input type="checkbox"/> Edificio plurifunzionale	<input checked="" type="checkbox"/> Altro: Palazzo signorile		


Nr. piani: **3 Piani** Seminterrato - InterratoDestinazione d'uso prevalente PT: **Residenza****ANNESI**
 Garage
 Annesso agricolo
 Altro:
SUPERFICIE SCOPERTA DI PERTINENZA
 Corte - cortile
 Giardino
 Orto
COPERTURA
 Senza copertura
 Prevalentemente piana
 Prevalentemente a falde tradizionali
 Prevalentemente a falde non tradizionali
 Conservazione: **Buono**
GRONDA
 Senza gronda
 Non sporgente
 Sporgente in materiali tradizionali
 Sporgente in materiali non tradizionali
 Conservazione: **Buono**
INFISSI
 Assenti
 Tutti tradizionali
 Prevalentemente di tipo tradizionale
 Prevalentemente di tipo non tradizionale
 Conservazione: **Buono**
SUPERFICI MURARIE ESTERNE
 Prevalentemente in CA a vista e/o rivestito con materiali non tradizionali
 Prevalentemente rivestito con intonaci di tipo non tradizionale
 Prevalentemente rivestito con intonaci di tipo tradizionale
 Prevalentemente con muratura a vista di tipo tradizionale
ELEMENTI ARCHITETTONICI E DECORATIVI ESTERNI
 Presenza di cornici marcapiani e marcadavanzali, zoccolature, angolari a rilievo di tipo tradizionale
 Presenza di riquadrature di aperture o comunque decorate (lunette, timpani ecc.)
 Presenza di elementi decorativi di pregio (scolpiti, ceramici a rilievo, inferriate, cancellate, vetri decorati)
 Presenza di elementi significativi di arredo urbano
 Presenza di porzioni murarie con decori pittorici
 Presenza di decorazioni di sottogronda
 Presenza di barbacane
 Presenza di sottopassi
 Altro:
SUPERFETAZIONI**CLASSIFICAZIONE EDIFICIO**

Rilevante valore architettonico

NOTE







Scheda numero: **B-044**Data: **23/03/2011**Località: **Belforte**Indirizzo: **Via Santa Croce**Nr.: **16, 18**

Denominazione:

Foglio: **48**Particella: **220**Zona omogenea: **A1 - Centro storico**Presente al: **Catasto Leopoldino** **Catasto d'Impianto**Scheda rilievo 1994: **SI** **No**

Vincoli:

Estratto di CTR 1:1.000

**IMPIANTO PLANIVOLUMETRICO**
 Edificio singolo
 Edificio a schiera
 Edificio in linea
TIPOLOGIA
 Edificio residenziale mono-bifamiliare
 Edificio residenziale plurifamiliare
 Edificio impianti sportivi
 Edificio terziario pluripiano
 Edificio religioso
 Edificio conventuale
 Torre
 Magazzino - Garage
 Edificio scolastico
 Cinema - Teatro
 Villa
 Annesso agricolo
 Edificio plurifunzionale
 Altro:
Nr. piani: **3 Piani** Seminterrato - InterratoDestinazione d'uso prevalente PT: **Residenza****ANNESI**
 Garage
 Annesso agricolo
 Altro:
SUPERFICIE SCOPERTA DI PERTINENZA
 Corte - cortile
 Giardino
 Orto
COPERTURA
 Senza copertura
 Prevalentemente piana
 Prevalentemente a falde tradizionali
 Prevalentemente a falde non tradizionali
 Conservazione: **Buono**
GRONDA
 Senza gronda
 Non sporgente
 Sporgente in materiali tradizionali
 Sporgente in materiali non tradizionali
 Conservazione: **Medio**
INFISSI
 Assenti
 Tutti tradizionali
 Prevalentemente di tipo tradizionale
 Prevalentemente di tipo non tradizionale
 Conservazione: **Buono**
SUPERFICI MURARIE ESTERNE
 Prevalentemente in CA a vista e/o rivestito con materiali non tradizionali
 Prevalentemente rivestito con intonaci di tipo non tradizionale
 Prevalentemente rivestito con intonaci di tipo tradizionale
 Prevalentemente con muratura a vista di tipo tradizionale
ELEMENTI ARCHITETTONICI E DECORATIVI ESTERNI
 Presenza di cornici marcapiani e marcadavanzali, zoccolature, angolari a rilievo di tipo tradizionale
 Presenza di riquadrature di aperture o comunque decorate (lunette, timpani ecc.)
 Presenza di elementi decorativi di pregio (scolpiti, ceramici a rilievo, inferriate, cancellate, vetri decorati)
 Presenza di elementi significativi di arredo urbano
 Presenza di porzioni murarie con decori pittorici
 Presenza di decorazioni di sottogronda
 Presenza di barbacane
 Presenza di sottopassi
 Altro:
SUPERFETAZIONI**CLASSIFICAZIONE EDIFICIO**

Valore architettonico

NOTE



Scheda numero: **B-045**Data: **23/03/2011**Località: **Belforte**Indirizzo: **Vicolo Pilli**Nr.: **1**

Denominazione:

Foglio: **48**Particella: **222**Zona omogenea: **A1 - Centro storico**Presente al: **Catasto Leopoldino** **Catasto d'Impianto**Scheda rilievo 1994: **SI** **No**

Vincoli:

Estratto di CTR 1:1.000

**IMPIANTO PLANIVOLUMETRICO**
 Edificio singolo
 Edificio a schiera
 Edificio in linea
TIPOLOGIA


<input checked="" type="checkbox"/> Edificio residenziale mono-bifamiliare	<input type="checkbox"/> Edificio residenziale plurifamiliare	<input type="checkbox"/> Edificio impianti sportivi	<input type="checkbox"/> Edificio terziario pluripiano
<input type="checkbox"/> Edificio religioso	<input type="checkbox"/> Edificio conventuale	<input type="checkbox"/> Torre	<input type="checkbox"/> Magazzino - Garage
<input type="checkbox"/> Edificio scolastico	<input type="checkbox"/> Cinema - Teatro	<input type="checkbox"/> Villa	<input type="checkbox"/> Annesso agricolo
<input type="checkbox"/> Edificio plurifunzionale	<input type="checkbox"/> Altro:		

Nr. piani: **2 Piani**
 Seminterrato - Interrato
 Destinazione d'uso prevalente PT: **Magazzino/cantina**

ANNESI
 Garage
 Annesso agricolo
 Altro:
SUPERFICIE SCOPERTA DI PERTINENZA
 Corte - cortile
 Giardino
 Orto
COPERTURA
 Senza copertura
 Prevalentemente piana
 Prevalentemente a falde tradizionali
 Prevalentemente a falde non tradizionali
 Conservazione: **Buono**
GRONDA
 Senza gronda
 Non sporgente
 Sporgente in materiali tradizionali
 Sporgente in materiali non tradizionali
 Conservazione: **Buono**
INFISSI
 Assenti
 Tutti tradizionali
 Prevalentemente di tipo tradizionale
 Prevalentemente di tipo non tradizionale
 Conservazione: **Buono**
SUPERFICI MURARIE ESTERNE
 Prevalentemente in CA a vista e/o rivestito con materiali non tradizionali
 Prevalentemente rivestito con intonaci di tipo non tradizionale
 Prevalentemente rivestito con intonaci di tipo tradizionale
 Prevalentemente con muratura a vista di tipo tradizionale
ELEMENTI ARCHITETTONICI E DECORATIVI ESTERNI

<input type="checkbox"/> Presenza di cornici marcapiani e marcadavanzali, zoccolature, angolari a rilievo di tipo tradizionale	<input type="checkbox"/> Presenza di riquadrature di aperture o comunque decorate (lunette, timpani ecc.)
<input type="checkbox"/> Presenza di elementi decorativi di pregio (scolpiti, ceramici a rilievo, inferriate, cancellate, vetri decorati)	<input type="checkbox"/> Presenza di elementi significativi di arredo urbano
<input type="checkbox"/> Presenza di porzioni murarie con decori pittorici	<input type="checkbox"/> Presenza di decorazioni di sottogronda
<input type="checkbox"/> Presenza di barbacane	<input type="checkbox"/> Presenza di sottopassi
<input type="checkbox"/> Presenza di sottopassi	<input type="checkbox"/> Altro:

SUPERFETAZIONI**CLASSIFICAZIONE EDIFICIO**Con elementi di valore: **TIPOLOGIA****NOTE**



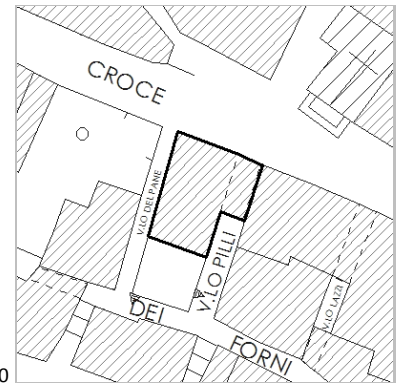
Scheda numero: **B-046**Data: **23/03/2011**Località: **Belforte**Indirizzo: **Via Santa Croce**Nr.: **12, 14**

Denominazione:

Foglio: **48**Particella: **217**Zona omogenea: **A1 - Centro storico**Presente al: **Catasto Leopoldino** **Catasto d'Impianto**Scheda rilievo 1994: **SI** **No**

Vincoli:

Estratto di CTR 1:1.000

**IMPIANTO PLANIVOLUMETRICO**
 Edificio singolo
 Edificio a schiera
 Edificio in linea
TIPOLOGIA

<input checked="" type="checkbox"/> Edificio residenziale mono-bifamiliare	<input type="checkbox"/> Edificio residenziale plurifamiliare	<input type="checkbox"/> Edificio impianti sportivi	<input type="checkbox"/> Edificio terziario pluripiano
<input type="checkbox"/> Edificio religioso	<input type="checkbox"/> Edificio conventuale	<input type="checkbox"/> Torre	<input type="checkbox"/> Magazzino - Garage
<input type="checkbox"/> Edificio scolastico	<input type="checkbox"/> Cinema - Teatro	<input type="checkbox"/> Villa	<input type="checkbox"/> Annesso agricolo
<input type="checkbox"/> Edificio plurifunzionale	<input type="checkbox"/> Altro:		

Nr. piani: **2 Piani** Seminterrato - InterratoDestinazione d'uso prevalente PT: **Residenza****ANNESI**
 Garage
 Annesso agricolo
 Altro:
SUPERFICIE SCOPERTA DI PERTINENZA
 Corte - cortile
 Giardino
 Orto
COPERTURA
 Senza copertura
 Prevalentemente piana
 Prevalentemente a falde tradizionali
 Prevalentemente a falde non tradizionali
 Conservazione: **Buono**
GRONDA
 Senza gronda
 Non sporgente
 Sporgente in materiali tradizionali
 Sporgente in materiali non tradizionali
 Conservazione: **Buono**
INFISSI
 Assenti
 Tutti tradizionali
 Prevalentemente di tipo tradizionale
 Prevalentemente di tipo non tradizionale
 Conservazione: **Buono**
SUPERFICI MURARIE ESTERNE
 Prevalentemente in CA a vista e/o rivestito con materiali non tradizionali
 Prevalentemente rivestito con intonaci di tipo non tradizionale
 Prevalentemente rivestito con intonaci di tipo tradizionale
 Prevalentemente con muratura a vista di tipo tradizionale
ELEMENTI ARCHITETTONICI E DECORATIVI ESTERNI


<input type="checkbox"/> Presenza di cornici marcapiani e marcadavanzali, zoccolature, angolari a rilievo di tipo tradizionale	<input checked="" type="checkbox"/> Presenza di riquadrature di aperture o comunque decorate (lunette, timpani ecc.)
<input type="checkbox"/> Presenza di elementi decorativi di pregio (scolpiti, ceramici a rilievo, inferriate, cancellate, vetri decorati)	<input type="checkbox"/> Presenza di elementi significativi di arredo urbano
<input type="checkbox"/> Presenza di porzioni murarie con decori pittorici	<input type="checkbox"/> Presenza di decorazioni di sottogronda
<input type="checkbox"/> Presenza di barbacane	<input checked="" type="checkbox"/> Presenza di sottopassi
	<input type="checkbox"/> Altro:

SUPERFETAZIONI**CLASSIFICAZIONE EDIFICIO**

Rilevante valore architettonico

NOTE





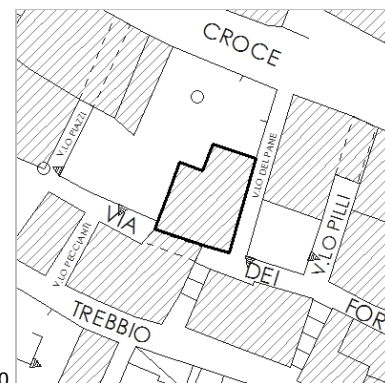
Scheda numero: **B-047**Data: **23/03/2011**Località: **Belforte**Indirizzo: **Vicolo del Pane**Nr.: **2, 4**

Denominazione:

Foglio: **48**Particella: **216**Zona omogenea: **A1 - Centro storico**Presente al: **Catasto Leopoldino** **Catasto d'Impianto**Scheda rilievo 1994: **SI** **No**

Vincoli:

Estratto di CTR 1:1.000

**IMPIANTO PLANIVOLUMETRICO**
 Edificio singolo
 Edificio a schiera
 Edificio in linea
TIPOLOGIA

<input checked="" type="checkbox"/> Edificio residenziale mono-bifamiliare	<input type="checkbox"/> Edificio residenziale plurifamiliare	<input type="checkbox"/> Edificio impianti sportivi	<input type="checkbox"/> Edificio terziario pluripiano
<input type="checkbox"/> Edificio religioso	<input type="checkbox"/> Edificio conventuale	<input type="checkbox"/> Torre	<input type="checkbox"/> Magazzino - Garage
<input type="checkbox"/> Edificio scolastico	<input type="checkbox"/> Cinema - Teatro	<input type="checkbox"/> Villa	<input type="checkbox"/> Annesso agricolo
<input type="checkbox"/> Edificio plurifunzionale	<input type="checkbox"/> Altro:		

Nr. piani: **2 Piani**
 Seminterrato - Interrato
 Destinazione d'uso prevalente PT: **Residenza**

ANNESI
 Garage
 Annesso agricolo
 Altro:
SUPERFICIE SCOPERTA DI PERTINENZA
 Corte - cortile
 Giardino
 Orto
COPERTURA
 Senza copertura
 Prevalentemente piana
 Prevalentemente a falde tradizionali
 Prevalentemente a falde non tradizionali
 Conservazione: **Buono**
GRONDA
 Senza gronda
 Non sporgente
 Sporgente in materiali tradizionali
 Sporgente in materiali non tradizionali
 Conservazione: **Buono**
INFISSI
 Assenti
 Tutti tradizionali
 Prevalentemente di tipo tradizionale
 Prevalentemente di tipo non tradizionale
 Conservazione: **Buono**
SUPERFICI MURARIE ESTERNE
 Prevalentemente in CA a vista e/o rivestito con materiali non tradizionali
 Prevalentemente rivestito con intonaci di tipo non tradizionale
 Prevalentemente rivestito con intonaci di tipo tradizionale
 Prevalentemente con muratura a vista di tipo tradizionale
ELEMENTI ARCHITETTONICI E DECORATIVI ESTERNI

<input type="checkbox"/> Presenza di cornici marcapiani e marcadavanzali, zoccolature, angolari a rilievo di tipo tradizionale	<input type="checkbox"/> Presenza di riquadrature di aperture o comunque decorate (lunette, timpani ecc.)
<input type="checkbox"/> Presenza di elementi decorativi di pregio (scolpiti, ceramici a rilievo, inferriate, cancellate, vetri decorati)	<input type="checkbox"/> Presenza di elementi significativi di arredo urbano
<input type="checkbox"/> Presenza di porzioni murarie con decori pittorici	<input type="checkbox"/> Presenza di decorazioni di sottogronda
<input type="checkbox"/> Presenza di barbacane	<input type="checkbox"/> Presenza di sottopassi
<input type="checkbox"/> Altro:	

SUPERFETAZIONI

Infissi in alluminio

CLASSIFICAZIONE EDIFICIOCon elementi di valore: **TIPOLOGIA****NOTE**



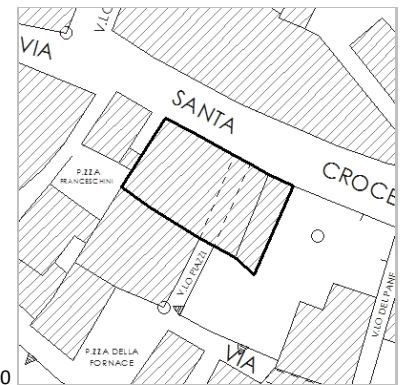
Scheda numero: **B-048**Data: **23/03/2011**Località: **Belforte**Indirizzo: **Via Santa Croce**Nr.: **6, 8, 10**

Denominazione:

Foglio: **48**Particella: **193**Zona omogenea: **A1 - Centro storico**Presente al: **Catasto Leopoldino** **Catasto d'Impianto**Scheda rilievo 1994: **SI** **No**

Vincoli:

Estratto di CTR 1:1.000

**IMPIANTO PLANIVOLUMETRICO**
 Edificio singolo
 Edificio a schiera
 Edificio in linea
TIPOLOGIA
 Edificio residenziale mono-bifamiliare
 Edificio residenziale plurifamiliare
 Edificio impianti sportivi
 Edificio terziario pluripiano
 Edificio religioso
 Edificio conventuale
 Torre
 Magazzino - Garage
 Edificio scolastico
 Cinema - Teatro
 Villa
 Annesso agricolo
 Edificio plurifunzionale
 Altro:
Nr. piani: **2 Piani** Seminterrato - InterratoDestinazione d'uso prevalente PT: **Residenza****ANNESI**
 Garage
 Annesso agricolo
 Altro:
SUPERFICIE SCOPERTA DI PERTINENZA
 Corte - cortile
 Giardino
 Orto
COPERTURA
 Senza copertura
 Prevalentemente piana
 Prevalentemente a falde tradizionali
 Prevalentemente a falde non tradizionali
 Conservazione: **Buono**
GRONDA
 Senza gronda
 Non sporgente
 Sporgente in materiali tradizionali
 Sporgente in materiali non tradizionali
 Conservazione: **Buono**
INFISSI
 Assenti
 Tutti tradizionali
 Prevalentemente di tipo tradizionale
 Prevalentemente di tipo non tradizionale
 Conservazione: **Buono**
SUPERFICI MURARIE ESTERNE
 Prevalentemente in CA a vista e/o rivestito con materiali non tradizionali
 Prevalentemente rivestito con intonaci di tipo non tradizionale
 Prevalentemente rivestito con intonaci di tipo tradizionale
 Prevalentemente con muratura a vista di tipo tradizionale
ELEMENTI ARCHITETTONICI E DECORATIVI ESTERNI
 Presenza di cornici marcapiani e marcadavanzali, zoccolature, angolari a rilievo di tipo tradizionale
 Presenza di riquadrature di aperture o comunque decorate (lunette, timpani ecc.)
 Presenza di elementi decorativi di pregio (scolpiti, ceramici a rilievo, inferriate, cancellate, vetri decorati)
 Presenza di elementi significativi di arredo urbano
 Presenza di porzioni murarie con decori pittorici
 Presenza di decorazioni di sottogronda
 Presenza di barbacane
 Presenza di sottopassi
 Altro:
SUPERFETAZIONI


Saracinesca metallica

CLASSIFICAZIONE EDIFICIO

Senza valore

NOTE





Scheda numero: **B-049**Data: **23/03/2011**Località: **Belforte**Indirizzo: **Via Santa Croce**Nr.: **4**

Denominazione:

Foglio: **48**Particella: **204**Zona omogenea: **A1 - Centro storico**Presente al: **Catasto Leopoldino** **Catasto d'Impianto**Scheda rilievo 1994: **SI** **No**

Vincoli:

Estratto di CTR 1:1.000

**IMPIANTO PLANIVOLUMETRICO**
 Edificio singolo
 Edificio a schiera
 Edificio in linea
TIPOLOGIA
 Edificio residenziale mono-bifamiliare
 Edificio residenziale plurifamiliare
 Edificio impianti sportivi
 Edificio terziario pluripiano
 Edificio religioso
 Edificio conventuale
 Torre
 Magazzino - Garage
 Edificio scolastico
 Cinema - Teatro
 Villa
 Annesso agricolo
 Edificio plurifunzionale
 Altro:
Nr. piani: **2 Piani** Seminterrato - InterratoDestinazione d'uso prevalente PT: **Autorimessa****ANNESI**
 Garage
 Annesso agricolo
 Altro:
SUPERFICIE SCOPERTA DI PERTINENZA
 Corte - cortile
 Giardino
 Orto
COPERTURA
 Senza copertura
 Prevalentemente piana
 Prevalentemente a falde tradizionali
 Prevalentemente a falde non tradizionali
 Conservazione: **Buono**
GRONDA
 Senza gronda
 Non sporgente
 Sporgente in materiali tradizionali
 Sporgente in materiali non tradizionali
 Conservazione: **Buono**
INFISSI
 Assenti
 Tutti tradizionali
 Prevalentemente di tipo tradizionale
 Prevalentemente di tipo non tradizionale
 Conservazione: **Buono**
SUPERFICI MURARIE ESTERNE
 Prevalentemente in CA a vista e/o rivestito con materiali non tradizionali
 Prevalentemente rivestito con intonaci di tipo non tradizionale
 Prevalentemente rivestito con intonaci di tipo tradizionale
 Prevalentemente con muratura a vista di tipo tradizionale
ELEMENTI ARCHITETTONICI E DECORATIVI ESTERNI
 Presenza di cornici marcapiani e marcadavanzali, zoccolature, angolari a rilievo di tipo tradizionale
 Presenza di riquadrature di aperture o comunque decorate (lunette, timpani ecc.)
 Presenza di elementi decorativi di pregio (scolpiti, ceramici a rilievo, inferriate, cancellate, vetri decorati)
 Presenza di elementi significativi di arredo urbano
 Presenza di porzioni murarie con decori pittorici
 Presenza di decorazioni di sottogronda
 Presenza di barbacane
 Presenza di sottopassi
 Altro:
SUPERFETAZIONI**CLASSIFICAZIONE EDIFICIO**

Valore architettonico

NOTE



Scheda numero: **B-050**Data: **23/03/2011**Località: **Belforte**Indirizzo: **Via Santa Croce**Nr.: **2, 2a**

Denominazione:

Foglio: **48**Particella: **198**Zona omogenea: **A1 - Centro storico**Presente al: **Catasto Leopoldino** **Catasto d'Impianto**Scheda rilievo 1994: **SI** **No**

Vincoli:

Estratto di CTR 1:1.000

**IMPIANTO PLANIVOLUMETRICO**
 Edificio singolo
 Edificio a schiera
 Edificio in linea
TIPOLOGIA

<input type="checkbox"/> Edificio residenziale mono-bifamiliare	<input checked="" type="checkbox"/> Edificio residenziale plurifamiliare	<input type="checkbox"/> Edificio impianti sportivi	<input type="checkbox"/> Edificio terziario pluripiano
<input type="checkbox"/> Edificio religioso	<input type="checkbox"/> Edificio conventuale	<input type="checkbox"/> Torre	<input type="checkbox"/> Magazzino - Garage
<input type="checkbox"/> Edificio scolastico	<input type="checkbox"/> Cinema - Teatro	<input type="checkbox"/> Villa	<input type="checkbox"/> Annesso agricolo
<input type="checkbox"/> Edificio plurifunzionale	<input type="checkbox"/> Altro:		

Nr. piani: **3 Piani** Seminterrato - InterratoDestinazione d'uso prevalente PT: **Autorimessa****ANNESI**
 Garage
 Annesso agricolo
 Altro:
SUPERFICIE SCOPERTA DI PERTINENZA
 Corte - cortile
 Giardino
 Orto
COPERTURA
 Senza copertura
 Prevalentemente piana
 Prevalentemente a falde tradizionali
 Prevalentemente a falde non tradizionali
 Conservazione: **Buono**
GRONDA
 Senza gronda
 Non sporgente
 Sporgente in materiali tradizionali
 Sporgente in materiali non tradizionali
 Conservazione: **Buono**
INFISSI
 Assenti
 Tutti tradizionali
 Prevalentemente di tipo tradizionale
 Prevalentemente di tipo non tradizionale
 Conservazione: **Buono**
SUPERFICI MURARIE ESTERNE
 Prevalentemente in CA a vista e/o rivestito con materiali non tradizionali
 Prevalentemente rivestito con intonaci di tipo non tradizionale
 Prevalentemente rivestito con intonaci di tipo tradizionale
 Prevalentemente con muratura a vista di tipo tradizionale
ELEMENTI ARCHITETTONICI E DECORATIVI ESTERNI


<input type="checkbox"/> Presenza di cornici marcapiani e marcadavanzali, zoccolature, angolari a rilievo di tipo tradizionale	<input type="checkbox"/> Presenza di riquadrature di aperture o comunque decorate (lunette, timpani ecc.)
<input type="checkbox"/> Presenza di elementi decorativi di pregio (scolpiti, ceramici a rilievo, inferriate, cancellate, vetri decorati)	<input type="checkbox"/> Presenza di elementi significativi di arredo urbano
<input type="checkbox"/> Presenza di porzioni murarie con decori pittorici	<input type="checkbox"/> Presenza di decorazioni di sottogronda
<input type="checkbox"/> Presenza di barbacane	<input type="checkbox"/> Presenza di sottopassi
<input type="checkbox"/> Presenza di sottopassi	<input type="checkbox"/> Altro:

SUPERFETAZIONI

Infissi in alluminio, saracinesca metallica.

CLASSIFICAZIONE EDIFICIOCon elementi di valore: **TIPOLOGIA****NOTE**





Scheda numero: **B-051**Data: **23/03/2011**Località: **Belforte**Indirizzo: **Via del Trebbio**Nr.: **1, 3**

Denominazione:



Foglio: **48**Particella: **202**Zona omogenea: **A1 - Centro storico**Presente al: **Catasto Leopoldino** **Catasto d'Impianto**Scheda rilievo 1994: **SI** **No**

Vincoli:

Estratto di CTR 1:1.000

**IMPIANTO PLANIVOLUMETRICO**
 Edificio singolo
 Edificio a schiera
 Edificio in linea
TIPOLOGIA
 Edificio residenziale mono-bifamiliare
 Edificio residenziale plurifamiliare
 Edificio impianti sportivi
 Edificio terziario pluripiano
 Edificio religioso
 Edificio conventuale
 Torre
 Magazzino - Garage
 Edificio scolastico
 Cinema - Teatro
 Villa
 Annesso agricolo
 Edificio plurifunzionale
 Altro:
Nr. piani: **3 Piani** Seminterrato - InterratoDestinazione d'uso prevalente PT: **Residenza****ANNESI**
 Garage
 Annesso agricolo
 Altro:
SUPERFICIE SCOPERTA DI PERTINENZA
 Corte - cortile
 Giardino
 Orto
COPERTURA
 Senza copertura
 Prevalentemente piana
 Prevalentemente a falde tradizionali
 Prevalentemente a falde non tradizionali
 Conservazione: **Buono**
GRONDA
 Senza gronda
 Non sporgente
 Sporgente in materiali tradizionali
 Sporgente in materiali non tradizionali
 Conservazione: **Buono**
INFISSI
 Assenti
 Tutti tradizionali
 Prevalentemente di tipo tradizionale
 Prevalentemente di tipo non tradizionale
 Conservazione: **Buono**
SUPERFICI MURARIE ESTERNE
 Prevalentemente in CA a vista e/o rivestito con materiali non tradizionali
 Prevalentemente rivestito con intonaci di tipo non tradizionale
 Prevalentemente rivestito con intonaci di tipo tradizionale
 Prevalentemente con muratura a vista di tipo tradizionale
ELEMENTI ARCHITETTONICI E DECORATIVI ESTERNI
 Presenza di cornici marcapiani e marcadavanzali, zoccolature, angolari a rilievo di tipo tradizionale
 Presenza di riquadrature di aperture o comunque decorate (lunette, timpani ecc.)
 Presenza di elementi decorativi di pregio (scolpiti, ceramici a rilievo, inferriate, cancellate, vetri decorati)
 Presenza di elementi significativi di arredo urbano
 Presenza di porzioni murarie con decori pittorici
 Presenza di decorazioni di sottogronda
 Presenza di barbacane
 Presenza di sottopassi
 Altro:
SUPERFETAZIONI**CLASSIFICAZIONE EDIFICIO**Con elementi di valore: **TIPOLOGIA****NOTE**





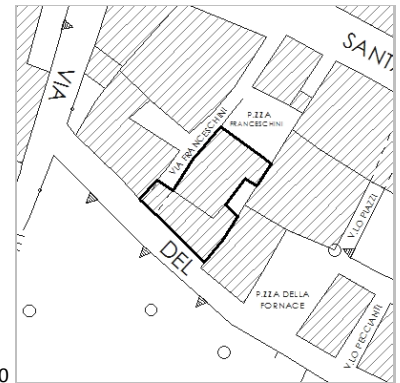
Scheda numero: **B-052**Data: **23/03/2011**Località: **Belforte**Indirizzo: **Via del Trebbio**Nr.: **5, 7**

Denominazione:

Foglio: **48**Particella: **206**Zona omogenea: **A1 - Centro storico**Presente al: Catasto Leopoldino Catasto d'ImpiantoScheda rilievo 1994: SI No

Vincoli:

Estratto di CTR 1:1.000

**IMPIANTO PLANIVOLUMETRICO**
 Edificio singolo
 Edificio a schiera
 Edificio in linea
TIPOLOGIA



<input type="checkbox"/> Edificio residenziale mono-bifamiliare	<input checked="" type="checkbox"/> Edificio residenziale plurifamiliare	<input type="checkbox"/> Edificio impianti sportivi	<input type="checkbox"/> Edificio terziario pluripiano
<input type="checkbox"/> Edificio religioso	<input type="checkbox"/> Edificio conventuale	<input type="checkbox"/> Torre	<input type="checkbox"/> Magazzino - Garage
<input type="checkbox"/> Edificio scolastico	<input type="checkbox"/> Cinema - Teatro	<input type="checkbox"/> Villa	<input type="checkbox"/> Annesso agricolo
<input type="checkbox"/> Edificio plurifunzionale	<input type="checkbox"/> Altro:		

Nr. piani: **2 Piani** Seminterrato - InterratoDestinazione d'uso prevalente PT: **Residenza****ANNESI**
 Garage
 Annesso agricolo
 Altro:
SUPERFICIE SCOPERTA DI PERTINENZA
 Corte - cortile
 Giardino
 Orto
COPERTURA
 Senza copertura
 Prevalentemente piana
 Prevalentemente a falde tradizionali
 Prevalentemente a falde non tradizionali
 Conservazione: **Buono**
GRONDA
 Senza gronda
 Non sporgente
 Sporgente in materiali tradizionali
 Sporgente in materiali non tradizionali
 Conservazione: **Buono**
INFISSI
 Assenti
 Tutti tradizionali
 Prevalentemente di tipo tradizionale
 Prevalentemente di tipo non tradizionale
 Conservazione: **Buono**
SUPERFICI MURARIE ESTERNE
 Prevalentemente in CA a vista e/o rivestito con materiali non tradizionali
 Prevalentemente rivestito con intonaci di tipo non tradizionale
 Prevalentemente rivestito con intonaci di tipo tradizionale
 Prevalentemente con muratura a vista di tipo tradizionale
ELEMENTI ARCHITETTONICI E DECORATIVI ESTERNI

<input type="checkbox"/> Presenza di cornici marcapiani e marcadavanzali, zoccolature, angolari a rilievo di tipo tradizionale	<input type="checkbox"/> Presenza di riquadrature di aperture o comunque decorate (lunette, timpani ecc.)
<input type="checkbox"/> Presenza di elementi decorativi di pregio (scolpiti, ceramici a rilievo, inferriate, cancellate, vetri decorati)	<input type="checkbox"/> Presenza di elementi significativi di arredo urbano
<input type="checkbox"/> Presenza di porzioni murarie con decori pittorici	<input type="checkbox"/> Presenza di decorazioni di sottogronda
<input type="checkbox"/> Presenza di barbacane	<input checked="" type="checkbox"/> Presenza di sottopassi
	<input type="checkbox"/> Altro:

SUPERFETAZIONI**CLASSIFICAZIONE EDIFICIO**Con elementi di valore: **TIPOLOGIA****NOTE**





Scheda numero: **B-053**Data: **23/03/2011**Località: **Belforte**Indirizzo: **Piazza Franceschini**Nr.: **2**

Denominazione:

Foglio: **48**Particella: **211**Zona omogenea: **A1 - Centro storico**Presente al: Catasto Leopoldino Catasto d'ImpiantoScheda rilievo 1994: SI No

Vincoli:

Estratto di CTR 1:1.000


**IMPIANTO PLANIVOLUMETRICO**
 Edificio singolo
 Edificio a schiera
 Edificio in linea
TIPOLOGIA

<input type="checkbox"/> Edificio residenziale mono-bifamiliare	<input checked="" type="checkbox"/> Edificio residenziale plurifamiliare	<input type="checkbox"/> Edificio impianti sportivi	<input type="checkbox"/> Edificio terziario pluripiano
<input type="checkbox"/> Edificio religioso	<input type="checkbox"/> Edificio conventuale	<input type="checkbox"/> Torre	<input type="checkbox"/> Magazzino - Garage
<input type="checkbox"/> Edificio scolastico	<input type="checkbox"/> Cinema - Teatro	<input type="checkbox"/> Villa	<input type="checkbox"/> Annesso agricolo
<input type="checkbox"/> Edificio plurifunzionale	<input type="checkbox"/> Altro:		

Nr. piani: **2 Piani** Seminterrato - InterratoDestinazione d'uso prevalente PT: **Autorimessa****ANNESI**
 Garage
 Annesso agricolo
 Altro:
SUPERFICIE SCOPERTA DI PERTINENZA
 Corte - cortile
 Giardino
 Orto
COPERTURA
 Senza copertura
 Prevalentemente piana
 Prevalentemente a falde tradizionali
 Prevalentemente a falde non tradizionali
 Conservazione: **Buono**
GRONDA
 Senza gronda
 Non sporgente
 Sporgente in materiali tradizionali
 Sporgente in materiali non tradizionali
 Conservazione: **Buono**
INFISSI
 Assenti
 Tutti tradizionali
 Prevalentemente di tipo tradizionale
 Prevalentemente di tipo non tradizionale
 Conservazione: **Buono**
SUPERFICI MURARIE ESTERNE
 Prevalentemente in CA a vista e/o rivestito con materiali non tradizionali
 Prevalentemente rivestito con intonaci di tipo non tradizionale
 Prevalentemente rivestito con intonaci di tipo tradizionale
 Prevalentemente con muratura a vista di tipo tradizionale
ELEMENTI ARCHITETTONICI E DECORATIVI ESTERNI

<input type="checkbox"/> Presenza di cornici marcapiani e marcadavanzali, zoccolature, angolari a rilievo di tipo tradizionale	<input type="checkbox"/> Presenza di riquadrature di aperture o comunque decorate (lunette, timpani ecc.)
<input type="checkbox"/> Presenza di elementi decorativi di pregio (scolpiti, ceramici a rilievo, inferriate, cancellate, vetri decorati)	<input type="checkbox"/> Presenza di elementi significativi di arredo urbano
<input type="checkbox"/> Presenza di porzioni murarie con decori pittorici	<input type="checkbox"/> Presenza di decorazioni di sottogronda
<input type="checkbox"/> Presenza di barbacane	<input type="checkbox"/> Presenza di sottopassi
<input type="checkbox"/> Presenza di sottopassi	<input type="checkbox"/> Altro:

SUPERFETAZIONI**CLASSIFICAZIONE EDIFICIO**Con elementi di valore: **TIPOLOGIA****NOTE**



Scheda numero: **B-054**Data: **23/03/2011**Località: **Belforte**Indirizzo: **Piazza della Fornace**Nr.: **1**


Denominazione:

Foglio: **48**Particella: **212**Zona omogenea: **A1 - Centro storico**Presente al: **Catasto Leopoldino** **Catasto d'Impianto**Scheda rilievo 1994: **SI** **No**

Vincoli:

Estratto di CTR 1:1.000

**IMPIANTO PLANIVOLUMETRICO** Edificio singolo Edificio a schiera Edificio in linea**TIPOLOGIA** Edificio residenziale
mono-bifamiliare Edificio residenziale
plurifamiliare Edificio impianti
sportivi Edificio terziario
pluripiano Edificio religioso Edificio conventuale Torre Magazzino - Garage Edificio scolastico Cinema - Teatro Villa Annesso agricolo Edificio plurifunzionale Altro:Nr. piani: **3 Piani** Seminterrato - InterratoDestinazione d'uso prevalente PT: **Residenza****ANNESI** Garage Annesso agricolo Altro:**SUPERFICIE SCOPERTA DI PERTINENZA** Corte - cortile Giardino Orto**COPERTURA** Senza copertura Prevalentemente piana Prevalentemente a
falde tradizionali Prevalentemente a
falde non tradizionaliConservazione: **Buono****GRONDA** Senza gronda Non sporgente Sporgente in materiali
tradizionali Sporgente in materiali
non tradizionaliConservazione: **Buono****INFISSI** Assenti Tutti tradizionali Prevalentemente di
tipo tradizionale Prevalentemente di
tipo non tradizionaleConservazione: **Buono****SUPERFICI MURARIE ESTERNE** Prevalentemente in CA a
vista e/o rivestito con
materiali non tradizionali Prevalentemente rivestito
con intonaci di tipo non
tradizionale Prevalentemente
rivestito con intonaci di
tipo tradizionale Prevalentemente con
muratura a vista di tipo
tradizionale**ELEMENTI ARCHITETTONICI E DECORATIVI ESTERNI** Presenza di cornici marcapiani e marcadavanzali, zoccolature,
angolari a rilievo di tipo tradizionale Presenza di riquadrature di aperture o comunque
decorate (lunette, timpani ecc.) Presenza di elementi decorativi di pregio (scolpiti, ceramici a
rilievo, inferriate, cancellate, vetri decorati) Presenza di elementi significativi di arredo urbano Presenza di porzioni murarie con decori pittorici Presenza di decorazioni di sottogronda Presenza di barbacane Presenza di sottopassi Altro:**SUPERFETAZIONI****CLASSIFICAZIONE EDIFICIO**Con elementi di valore: **TIPOLOGIA****NOTE**



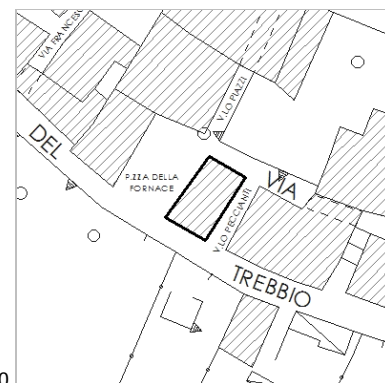
Scheda numero: **B-055**Data: **23/03/2011**Località: **Belforte**Indirizzo: **Piazza della Fornace**Nr.: **SNC**

Denominazione:

Foglio: **48**Particella: **245**Zona omogenea: **A1 - Centro storico**Presente al: Catasto Leopoldino Catasto d'ImpiantoScheda rilievo 1994: SI No


Vincoli:

Estratto di CTR 1:1.000

**IMPIANTO PLANIVOLUMETRICO** Edificio singolo Edificio a schiera Edificio in linea**TIPOLOGIA** Edificio residenziale mono-bifamiliare Edificio residenziale plurifamiliare Edificio impianti sportivi Edificio terziario pluripiano Edificio religioso Edificio conventuale Torre Magazzino - Garage Edificio scolastico Cinema - Teatro Villa Annesso agricolo Edificio plurifunzionale Altro:Nr. piani: **1 Piano** Seminterrato - InterratoDestinazione d'uso prevalente PT: **Autorimessa****ANNESI** Garage Annesso agricolo Altro:**SUPERFICIE SCOPERTA DI PERTINENZA** Corte - cortile Giardino Orto**COPERTURA** Senza copertura Prevalentemente piana Prevalentemente a falde tradizionali Prevalentemente a falde non tradizionaliConservazione: **Buono****GRONDA** Senza gronda Non sporgente Sporgente in materiali tradizionali Sporgente in materiali non tradizionaliConservazione: **Buono****INFISSI** Assenti Tutti tradizionali Prevalentemente di tipo tradizionale Prevalentemente di tipo non tradizionaleConservazione: **Buono****SUPERFICI MURARIE ESTERNE** Prevalentemente in CA a vista e/o rivestito con materiali non tradizionali Prevalentemente rivestito con intonaci di tipo non tradizionale Prevalentemente rivestito con intonaci di tipo tradizionale Prevalentemente con muratura a vista di tipo tradizionale**ELEMENTI ARCHITETTONICI E DECORATIVI ESTERNI** Presenza di cornici marcapiani e marcadavanzali, zoccolature, angolari a rilievo di tipo tradizionale Presenza di riquadrature di aperture o comunque decorate (lunette, timpani ecc.) Presenza di elementi decorativi di pregio (scolpiti, ceramici a rilievo, inferriate, cancellate, vetri decorati) Presenza di elementi significativi di arredo urbano Presenza di porzioni murarie con decori pittorici Presenza di decorazioni di sottogronda Presenza di barbacane Presenza di sottopassi Altro:**SUPERFETAZIONI****CLASSIFICAZIONE EDIFICIO**

Senza valore

NOTE



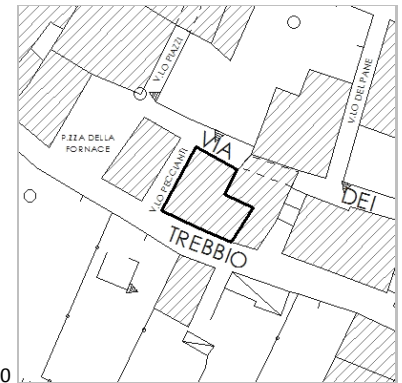
Scheda numero: **B-056**Data: **23/03/2011**Località: **Belforte**Indirizzo: **Via dei Forni**Nr.: **27**

Denominazione:

Foglio: **48**Particella: **246**Zona omogenea: **A1 - Centro storico**Presente al: **Catasto Leopoldino** **Catasto d'Impianto**Scheda rilievo 1994: **SI** **No**

Vincoli:

Estratto di CTR 1:1.000

**IMPIANTO PLANIVOLUMETRICO**
 Edificio singolo
 Edificio a schiera
 Edificio in linea
TIPOLOGIA

- | | | | |
|--|---|---|--|
| <input checked="" type="checkbox"/> Edificio residenziale mono-bifamiliare | <input type="checkbox"/> Edificio residenziale plurifamiliare | <input type="checkbox"/> Edificio impianti sportivi | <input type="checkbox"/> Edificio terziario pluripiano |
| <input type="checkbox"/> Edificio religioso | <input type="checkbox"/> Edificio conventuale | <input type="checkbox"/> Torre | <input type="checkbox"/> Magazzino - Garage |
| <input type="checkbox"/> Edificio scolastico | <input type="checkbox"/> Cinema - Teatro | <input type="checkbox"/> Villa | <input type="checkbox"/> Annesso agricolo |
| <input type="checkbox"/> Edificio plurifunzionale | <input type="checkbox"/> Altro: | | |
- Nr. piani: **2 Piani** Seminterrato - Interrato Destinazione d'uso prevalente PT: **Residenza**

ANNESI

-
- Garage
-
- Annesso agricolo
-
- Altro:

SUPERFICIE SCOPERTA DI PERTINENZA

-
- Corte - cortile
-
- Giardino
-
- Orto

COPERTURA

-
- Senza copertura
-
- Prevalentemente piana
-
- Prevalentemente a falde tradizionali
-
- Prevalentemente a falde non tradizionali
- Conservazione: **Buono**

GRONDA

-
- Senza gronda
-
- Non sporgente
-
- Sporgente in materiali tradizionali
-
- Sporgente in materiali non tradizionali
- Conservazione: **Buono**

INFISSI

-
- Assenti
-
- Tutti tradizionali
-
- Prevalentemente di tipo tradizionale
-
- Prevalentemente di tipo non tradizionale
- Conservazione: **Buono**

SUPERFICI MURARIE ESTERNE

-
- Prevalentemente in CA a vista e/o rivestito con materiali non tradizionali
-
- Prevalentemente rivestito con intonaci di tipo non tradizionale
-
- Prevalentemente rivestito con intonaci di tipo tradizionale
-
- Prevalentemente con muratura a vista di tipo tradizionale

ELEMENTI ARCHITETTONICI E DECORATIVI ESTERNI

- | | |
|---|---|
| <input type="checkbox"/> Presenza di cornici marcapiani e marcadavanzali, zoccolature, angolari a rilievo di tipo tradizionale | <input type="checkbox"/> Presenza di riquadrature di aperture o comunque decorate (lunette, timpani ecc.) |
| <input type="checkbox"/> Presenza di elementi decorativi di pregio (scolpiti, ceramici a rilievo, inferriate, cancellate, vetri decorati) | <input type="checkbox"/> Presenza di elementi significativi di arredo urbano |
| <input type="checkbox"/> Presenza di porzioni murarie con decori pittorici | <input type="checkbox"/> Presenza di decorazioni di sottogronda |
| <input type="checkbox"/> Presenza di barbacane | <input type="checkbox"/> Presenza di sottopassi |
| <input type="checkbox"/> Presenza di sottopassi | <input type="checkbox"/> Altro: |

SUPERFETAZIONI**CLASSIFICAZIONE EDIFICIO**Con elementi di valore: **TIPOLOGIA****NOTE**



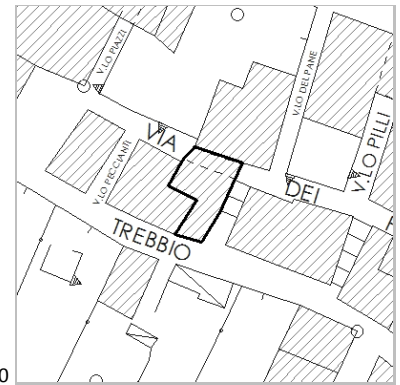
Scheda numero: **B-057**Data: **23/03/2011**Località: **Belforte**Indirizzo: **Via dei Forni**Nr.: **25**

Denominazione:

Foglio: **48**Particella: **246**Zona omogenea: **A1 - Centro storico**Presente al: **Catasto Leopoldino** **Catasto d'Impianto**Scheda rilievo 1994: **SI** **No**

Vincoli:

Estratto di CTR 1:1.000

**IMPIANTO PLANIVOLUMETRICO** Edificio singolo Edificio a schiera Edificio in linea**TIPOLOGIA** Edificio residenziale
mono-bifamiliare Edificio residenziale
plurifamiliare Edificio impianti
sportivi Edificio terziario
pluripiano Edificio religioso Edificio conventuale Torre Magazzino - Garage Edificio scolastico Cinema - Teatro Villa Annesso agricolo Edificio plurifunzionale Altro:Nr. piani: **3 Piani** Seminterrato - InterratoDestinazione d'uso prevalente PT: **Residenza****ANNESI** Garage Annesso agricolo Altro:**SUPERFICIE SCOPERTA DI PERTINENZA** Corte - cortile Giardino Orto**COPERTURA** Senza copertura Prevalentemente piana Prevalentemente a
falde tradizionali Prevalentemente a
falde non tradizionaliConservazione: **Buono****GRONDA** Senza gronda Non sporgente Sporgente in materiali
tradizionali Sporgente in materiali
non tradizionaliConservazione: **Buono****INFISSI** Assenti Tutti tradizionali Prevalentemente di
tipo tradizionale Prevalentemente di
tipo non tradizionaleConservazione: **Buono****SUPERFICI MURARIE ESTERNE** Prevalentemente in CA a
vista e/o rivestito con
materiali non tradizionali Prevalentemente rivestito
con intonaci di tipo non
tradizionale Prevalentemente
rivestito con intonaci di
tipo tradizionale Prevalentemente con
muratura a vista di tipo
tradizionale**ELEMENTI ARCHITETTONICI E DECORATIVI ESTERNI** Presenza di cornici marcapiani e marcadavanzali, zoccolature,
angolari a rilievo di tipo tradizionale Presenza di riquadrature di aperture o comunque
decorate (lunette, timpani ecc.) Presenza di elementi decorativi di pregio (scolpiti, ceramici a
rilievo, inferriate, cancellate, vetri decorati) Presenza di elementi significativi di arredo urbano Presenza di porzioni murarie con decori pittorici Presenza di decorazioni di sottogronda Presenza di barbacane Presenza di sottopassi Altro:**SUPERFETAZIONI**

Infissi in alluminio

CLASSIFICAZIONE EDIFICIOCon elementi di valore: **TIPOLOGIA****NOTE**



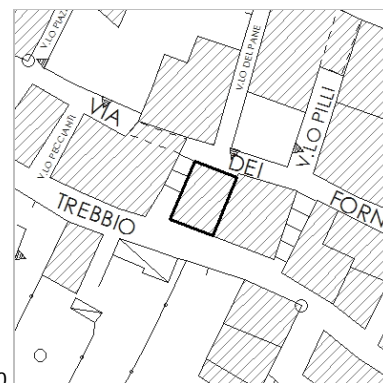
Scheda numero: **B-058**Data: **25/03/2011**Località: **Belforte**Indirizzo: **Via dei Forni**Nr.: **23**

Denominazione:

Foglio: **48**Particella: **250**Zona omogenea: **A1 - Centro storico**Presente al: **Catasto Leopoldino** **Catasto d'Impianto**Scheda rilievo 1994: **SI** **No**

Vincoli:

Estratto di CTR 1:1.000

**IMPIANTO PLANIVOLUMETRICO** Edificio singolo Edificio a schiera Edificio in linea**TIPOLOGIA** Edificio residenziale
mono-bifamiliare Edificio residenziale
plurifamiliare Edificio impianti
sportivi Edificio terziario
pluripiano Edificio religioso Edificio conventuale Torre Magazzino - Garage Edificio scolastico Cinema - Teatro Villa Annesso agricolo Edificio plurifunzionale Altro:Nr. piani: **2 Piani** Seminterrato - InterratoDestinazione d'uso prevalente PT: **Residenza****ANNESI** Garage Annesso agricolo Altro:**SUPERFICIE SCOPERTA DI PERTINENZA** Corte - cortile Giardino Orto**COPERTURA** Senza copertura Prevalentemente piana Prevalentemente a
falde tradizionali Prevalentemente a
falde non tradizionaliConservazione: **Buono****GRONDA** Senza gronda Non sporgente Sporgente in materiali
tradizionali Sporgente in materiali
non tradizionaliConservazione: **Buono****INFISSI** Assenti Tutti tradizionali Prevalentemente di
tipo tradizionale Prevalentemente di
tipo non tradizionaleConservazione: **Buono****SUPERFICI MURARIE ESTERNE** Prevalentemente in CA a
vista e/o rivestito con
materiali non tradizionali Prevalentemente rivestito
con intonaci di tipo non
tradizionale Prevalentemente
rivestito con intonaci di
tipo tradizionale Prevalentemente con
muratura a vista di tipo
tradizionale**ELEMENTI ARCHITETTONICI E DECORATIVI ESTERNI** Presenza di cornici marcapiani e marcadavanzali, zoccolature,
angolari a rilievo di tipo tradizionale Presenza di riquadrature di aperture o comunque
decorate (lunette, timpani ecc.) Presenza di elementi decorativi di pregio (scolpiti, ceramici a
rilievo, inferriate, cancellate, vetri decorati) Presenza di elementi significativi di arredo urbano Presenza di porzioni murarie con decori pittorici Presenza di decorazioni di sottogronda Presenza di barbacane Presenza di sottopassi Altro:**SUPERFETAZIONI**

Infissi in alluminio

CLASSIFICAZIONE EDIFICIOCon elementi di valore: **TIPOLOGIA****NOTE**



Scheda numero: **B-059**Data: **25/03/2011**Località: **Belforte**Indirizzo: **Via dei Forni**Nr.: **19, 21**

Denominazione:

Foglio: **48**Particella: **251**Zona omogenea: **A1 - Centro storico**Presente al: **Catasto Leopoldino** **Catasto d'Impianto**Scheda rilievo 1994: **SI** **No**

Vincoli:

Estratto di CTR 1:1.000

**IMPIANTO PLANIVOLUMETRICO**
 Edificio singolo
 Edificio a schiera
 Edificio in linea
TIPOLOGIA

<input checked="" type="checkbox"/> Edificio residenziale mono-bifamiliare	<input type="checkbox"/> Edificio residenziale plurifamiliare	<input type="checkbox"/> Edificio impianti sportivi	<input type="checkbox"/> Edificio terziario pluripiano
<input type="checkbox"/> Edificio religioso	<input type="checkbox"/> Edificio conventuale	<input type="checkbox"/> Torre	<input type="checkbox"/> Magazzino - Garage
<input type="checkbox"/> Edificio scolastico	<input type="checkbox"/> Cinema - Teatro	<input type="checkbox"/> Villa	<input type="checkbox"/> Annesso agricolo
<input type="checkbox"/> Edificio plurifunzionale	<input type="checkbox"/> Altro:		

Nr. piani: **2 Piani**
 Seminterrato - Interrato
 Destinazione d'uso prevalente PT: **Residenza**

ANNESI
 Garage
 Annesso agricolo
 Altro:
SUPERFICIE SCOPERTA DI PERTINENZA
 Corte - cortile
 Giardino
 Orto
COPERTURA
 Senza copertura
 Prevalentemente piana
 Prevalentemente a falde tradizionali
 Prevalentemente a falde non tradizionali
 Conservazione: **Buono**
GRONDA
 Senza gronda
 Non sporgente
 Sporgente in materiali tradizionali
 Sporgente in materiali non tradizionali
 Conservazione: **Buono**
INFISSI
 Assenti
 Tutti tradizionali
 Prevalentemente di tipo tradizionale
 Prevalentemente di tipo non tradizionale
 Conservazione: **Buono**
SUPERFICI MURARIE ESTERNE
 Prevalentemente in CA a vista e/o rivestito con materiali non tradizionali
 Prevalentemente rivestito con intonaci di tipo non tradizionale
 Prevalentemente rivestito con intonaci di tipo tradizionale
 Prevalentemente con muratura a vista di tipo tradizionale
ELEMENTI ARCHITETTONICI E DECORATIVI ESTERNI


<input type="checkbox"/> Presenza di cornici marcapiani e marcadavanzali, zoccolature, angolari a rilievo di tipo tradizionale	<input type="checkbox"/> Presenza di riquadrature di aperture o comunque decorate (lunette, timpani ecc.)
<input type="checkbox"/> Presenza di elementi decorativi di pregio (scolpiti, ceramici a rilievo, inferriate, cancellate, vetri decorati)	<input type="checkbox"/> Presenza di elementi significativi di arredo urbano
<input type="checkbox"/> Presenza di porzioni murarie con decori pittorici	<input type="checkbox"/> Presenza di decorazioni di sottogronda
<input type="checkbox"/> Presenza di barbacane	<input type="checkbox"/> Presenza di sottopassi
<input type="checkbox"/> Presenza di sottopassi	<input type="checkbox"/> Altro:

SUPERFETAZIONI

Infissi in alluminio, canne fumaria esterna in blocchi di CLS a vista

CLASSIFICAZIONE EDIFICIOCon elementi di valore: **TIPOLOGIA****NOTE**





Scheda numero: **B-060**Data: **25/03/2011**Località: **Belforte**Indirizzo: **Vicolo Lazzi**Nr.: **1**

Denominazione:

Foglio: **48**Particella: **252**Zona omogenea: **A1 - Centro storico**Presente al: Catasto Leopoldino Catasto d'ImpiantoScheda rilievo 1994: SI No


Vincoli:

Estratto di CTR 1:1.000

**IMPIANTO PLANIVOLUMETRICO**
 Edificio singolo
 Edificio a schiera
 Edificio in linea
TIPOLOGIA
 Edificio residenziale mono-bifamiliare
 Edificio residenziale plurifamiliare
 Edificio impianti sportivi
 Edificio terziario pluripiano
 Edificio religioso
 Edificio conventuale
 Torre
 Magazzino - Garage
 Edificio scolastico
 Cinema - Teatro
 Villa
 Annesso agricolo
 Edificio plurifunzionale
 Altro:
Nr. piani: **2 Piani** Seminterrato - InterratoDestinazione d'uso prevalente PT: **Residenza****ANNESI**
 Garage
 Annesso agricolo
 Altro:
SUPERFICIE SCOPERTA DI PERTINENZA
 Corte - cortile
 Giardino
 Orto
COPERTURA
 Senza copertura
 Prevalentemente piana
 Prevalentemente a falde tradizionali
 Prevalentemente a falde non tradizionali
 Conservazione: **Buono**
GRONDA
 Senza gronda
 Non sporgente
 Sporgente in materiali tradizionali
 Sporgente in materiali non tradizionali
 Conservazione: **Buono**
INFISSI
 Assenti
 Tutti tradizionali
 Prevalentemente di tipo tradizionale
 Prevalentemente di tipo non tradizionale
 Conservazione: **Buono**
SUPERFICI MURARIE ESTERNE
 Prevalentemente in CA a vista e/o rivestito con materiali non tradizionali
 Prevalentemente rivestito con intonaci di tipo non tradizionale
 Prevalentemente rivestito con intonaci di tipo tradizionale
 Prevalentemente con muratura a vista di tipo tradizionale
ELEMENTI ARCHITETTONICI E DECORATIVI ESTERNI
 Presenza di cornici marcapiani e marcadavanzali, zoccolature, angolari a rilievo di tipo tradizionale
 Presenza di riquadrature di aperture o comunque decorate (lunette, timpani ecc.)
 Presenza di elementi decorativi di pregio (scolpiti, ceramici a rilievo, inferriate, cancellate, vetri decorati)
 Presenza di elementi significativi di arredo urbano
 Presenza di porzioni murarie con decori pittorici
 Presenza di decorazioni di sottogronda
 Presenza di barbacane
 Presenza di sottopassi
 Altro:
SUPERFETAZIONI

Saracinesca metallica

CLASSIFICAZIONE EDIFICIOCon elementi di valore: **TIPOLOGIA****NOTE**



Scheda numero: **B-061**Data: **25/03/2011**Località: **Belforte**Indirizzo: **Via dei Forni**Nr.: **17**

Denominazione:


Foglio: **48**Particella: **252**Zona omogenea: **A1 - Centro storico**Presente al: Catasto Leopoldino Catasto d'ImpiantoScheda rilievo 1994: SI No

Vincoli:

Estratto di CTR 1:1.000

**IMPIANTO PLANIVOLUMETRICO**
 Edificio singolo
 Edificio a schiera
 Edificio in linea
TIPOLOGIA
 Edificio residenziale mono-bifamiliare
 Edificio residenziale plurifamiliare
 Edificio impianti sportivi
 Edificio terziario pluripiano
 Edificio religioso
 Edificio conventuale
 Torre
 Magazzino - Garage
 Edificio scolastico
 Cinema - Teatro
 Villa
 Annesso agricolo
 Edificio plurifunzionale
 Altro:
Nr. piani: **3 Piani** Seminterrato - InterratoDestinazione d'uso prevalente PT: **Residenza****ANNESI**
 Garage
 Annesso agricolo
 Altro:
SUPERFICIE SCOPERTA DI PERTINENZA
 Corte - cortile
 Giardino
 Orto
COPERTURA
 Senza copertura
 Prevalentemente piana
 Prevalentemente a falde tradizionali
 Prevalentemente a falde non tradizionali
 Conservazione: **Buono**
GRONDA
 Senza gronda
 Non sporgente
 Sporgente in materiali tradizionali
 Sporgente in materiali non tradizionali
 Conservazione: **Buono**
INFISSI
 Assenti
 Tutti tradizionali
 Prevalentemente di tipo tradizionale
 Prevalentemente di tipo non tradizionale
 Conservazione: **Buono**
SUPERFICI MURARIE ESTERNE
 Prevalentemente in CA a vista e/o rivestito con materiali non tradizionali
 Prevalentemente rivestito con intonaci di tipo non tradizionale
 Prevalentemente rivestito con intonaci di tipo tradizionale
 Prevalentemente con muratura a vista di tipo tradizionale
ELEMENTI ARCHITETTONICI E DECORATIVI ESTERNI
 Presenza di cornici marcapiani e marcadavanzali, zoccolature, angolari a rilievo di tipo tradizionale
 Presenza di riquadrature di aperture o comunque decorate (lunette, timpani ecc.)
 Presenza di elementi decorativi di pregio (scolpiti, ceramici a rilievo, inferriate, cancellate, vetri decorati)
 Presenza di elementi significativi di arredo urbano
 Presenza di porzioni murarie con decori pittorici
 Presenza di decorazioni di sottogronda
 Presenza di barbacane
 Presenza di sottopassi
 Altro:
SUPERFETAZIONI**CLASSIFICAZIONE EDIFICIO**Con elementi di valore: **TIPOLOGIA****NOTE**





Scheda numero: **B-062**Data: **25/03/2011**Località: **Belforte**Indirizzo: **Via dei Forni**Nr.: **15**

Denominazione:



Foglio: **48**Particella: **253**Zona omogenea: **A1 - Centro storico**Presente al: Catasto Leopoldino Catasto d'ImpiantoScheda rilievo 1994: SI No

Vincoli:

Estratto di CTR 1:1.000

**IMPIANTO PLANIVOLUMETRICO**
 Edificio singolo
 Edificio a schiera
 Edificio in linea
TIPOLOGIA
 Edificio residenziale mono-bifamiliare
 Edificio residenziale plurifamiliare
 Edificio impianti sportivi
 Edificio terziario pluripiano
 Edificio religioso
 Edificio conventuale
 Torre
 Magazzino - Garage
 Edificio scolastico
 Cinema - Teatro
 Villa
 Annesso agricolo
 Edificio plurifunzionale
 Altro:
Nr. piani: **2 Piani** Seminterrato - InterratoDestinazione d'uso prevalente PT: **Residenza****ANNESI**
 Garage
 Annesso agricolo
 Altro:
SUPERFICIE SCOPERTA DI PERTINENZA
 Corte - cortile
 Giardino
 Orto
COPERTURA
 Senza copertura
 Prevalentemente piana
 Prevalentemente a falde tradizionali
 Prevalentemente a falde non tradizionali
 Conservazione: **Buono**
GRONDA
 Senza gronda
 Non sporgente
 Sporgente in materiali tradizionali
 Sporgente in materiali non tradizionali
 Conservazione: **Buono**
INFISSI
 Assenti
 Tutti tradizionali
 Prevalentemente di tipo tradizionale
 Prevalentemente di tipo non tradizionale
 Conservazione: **Buono**
SUPERFICI MURARIE ESTERNE
 Prevalentemente in CA a vista e/o rivestito con materiali non tradizionali
 Prevalentemente rivestito con intonaci di tipo non tradizionale
 Prevalentemente rivestito con intonaci di tipo tradizionale
 Prevalentemente con muratura a vista di tipo tradizionale
ELEMENTI ARCHITETTONICI E DECORATIVI ESTERNI
 Presenza di cornici marcapiani e marcadavanzali, zoccolature, angolari a rilievo di tipo tradizionale
 Presenza di riquadrature di aperture o comunque decorate (lunette, timpani ecc.)
 Presenza di elementi decorativi di pregio (scolpiti, ceramici a rilievo, inferriate, cancellate, vetri decorati)
 Presenza di elementi significativi di arredo urbano
 Presenza di porzioni murarie con decori pittorici
 Presenza di decorazioni di sottogronda
 Presenza di barbacane
 Presenza di sottopassi
 Altro:
SUPERFETAZIONI**CLASSIFICAZIONE EDIFICIO**Con elementi di valore: **TIPOLOGIA****NOTE**





Scheda numero: **B-063**Data: **25/03/2011**Località: **Belforte**Indirizzo: **Via dei Forni**Nr.: **SNC**

Denominazione:

Foglio: **48**Particella: **254**Zona omogenea: **A1 - Centro storico**Presente al: **Catasto Leopoldino** **Catasto d'Impianto**Scheda rilievo 1994: **SI** **No**

Vincoli:

Estratto di CTR 1:1.000


**IMPIANTO PLANIVOLUMETRICO**
 Edificio singolo
 Edificio a schiera
 Edificio in linea
TIPOLOGIA

<input checked="" type="checkbox"/> Edificio residenziale mono-bifamiliare	<input type="checkbox"/> Edificio residenziale plurifamiliare	<input type="checkbox"/> Edificio impianti sportivi	<input type="checkbox"/> Edificio terziario pluripiano
<input type="checkbox"/> Edificio religioso	<input type="checkbox"/> Edificio conventuale	<input type="checkbox"/> Torre	<input type="checkbox"/> Magazzino - Garage
<input type="checkbox"/> Edificio scolastico	<input type="checkbox"/> Cinema - Teatro	<input type="checkbox"/> Villa	<input type="checkbox"/> Annesso agricolo
<input type="checkbox"/> Edificio plurifunzionale	<input type="checkbox"/> Altro:		

Nr. piani: **2 Piani** Seminterrato - InterratoDestinazione d'uso prevalente PT: **Residenza****ANNESI**
 Garage
 Annesso agricolo
 Altro:
SUPERFICIE SCOPERTA DI PERTINENZA
 Corte - cortile
 Giardino
 Orto
COPERTURA
 Senza copertura
 Prevalentemente piana
 Prevalentemente a falde tradizionali
 Prevalentemente a falde non tradizionali
 Conservazione: **Buono**
GRONDA
 Senza gronda
 Non sporgente
 Sporgente in materiali tradizionali
 Sporgente in materiali non tradizionali
 Conservazione: **Buono**
INFISSI
 Assenti
 Tutti tradizionali
 Prevalentemente di tipo tradizionale
 Prevalentemente di tipo non tradizionale
 Conservazione: **Buono**
SUPERFICI MURARIE ESTERNE
 Prevalentemente in CA a vista e/o rivestito con materiali non tradizionali
 Prevalentemente rivestito con intonaci di tipo non tradizionale
 Prevalentemente rivestito con intonaci di tipo tradizionale
 Prevalentemente con muratura a vista di tipo tradizionale
ELEMENTI ARCHITETTONICI E DECORATIVI ESTERNI

<input type="checkbox"/> Presenza di cornici marcapiani e marcadavanzali, zoccolature, angolari a rilievo di tipo tradizionale	<input type="checkbox"/> Presenza di riquadrature di aperture o comunque decorate (lunette, timpani ecc.)
<input type="checkbox"/> Presenza di elementi decorativi di pregio (scolpiti, ceramici a rilievo, inferriate, cancellate, vetri decorati)	<input type="checkbox"/> Presenza di elementi significativi di arredo urbano
<input type="checkbox"/> Presenza di porzioni murarie con decori pittorici	<input type="checkbox"/> Presenza di decorazioni di sottogronda
<input type="checkbox"/> Presenza di barbacane	<input type="checkbox"/> Presenza di sottopassi
<input type="checkbox"/> Presenza di sottopassi	<input type="checkbox"/> Altro:

SUPERFETAZIONI**CLASSIFICAZIONE EDIFICIO**Con elementi di valore: **TIPOLOGIA****NOTE**



Scheda numero: **B-064**Data: **25/03/2011**Località: **Belforte**Indirizzo: **Via del Trebbio**Nr.: **13**

Denominazione:

Foglio: **48**Particella: **258, 419**Zona omogenea: **A1 - Centro storico**Presente al: **Catasto Leopoldino** **Catasto d'Impianto**Scheda rilievo 1994: **SI** **No**

Vincoli:

Estratto di CTR 1:1.000

**IMPIANTO PLANIVOLUMETRICO**
 Edificio singolo
 Edificio a schiera
 Edificio in linea
TIPOLOGIA

<input type="checkbox"/> Edificio residenziale mono-bifamiliare	<input checked="" type="checkbox"/> Edificio residenziale plurifamiliare	<input type="checkbox"/> Edificio impianti sportivi	<input type="checkbox"/> Edificio terziario pluripiano
<input type="checkbox"/> Edificio religioso	<input type="checkbox"/> Edificio conventuale	<input type="checkbox"/> Torre	<input type="checkbox"/> Magazzino - Garage
<input type="checkbox"/> Edificio scolastico	<input type="checkbox"/> Cinema - Teatro	<input type="checkbox"/> Villa	<input type="checkbox"/> Annesso agricolo
<input type="checkbox"/> Edificio plurifunzionale	<input type="checkbox"/> Altro:		

Nr. piani: **3 Piani**
 Seminterrato - Interrato
 Destinazione d'uso prevalente PT: **Residenza**

ANNESI
 Garage
 Annesso agricolo
 Altro:
SUPERFICIE SCOPERTA DI PERTINENZA
 Corte - cortile
 Giardino
 Orto
COPERTURA
 Senza copertura
 Prevalentemente piana
 Prevalentemente a falde tradizionali
 Prevalentemente a falde non tradizionali
 Conservazione: **Buono**
GRONDA
 Senza gronda
 Non sporgente
 Sporgente in materiali tradizionali
 Sporgente in materiali non tradizionali
 Conservazione: **Buono**
INFISSI
 Assenti
 Tutti tradizionali
 Prevalentemente di tipo tradizionale
 Prevalentemente di tipo non tradizionale
 Conservazione: **Buono**
SUPERFICI MURARIE ESTERNE
 Prevalentemente in CA a vista e/o rivestito con materiali non tradizionali
 Prevalentemente rivestito con intonaci di tipo non tradizionale
 Prevalentemente rivestito con intonaci di tipo tradizionale
 Prevalentemente con muratura a vista di tipo tradizionale
ELEMENTI ARCHITETTONICI E DECORATIVI ESTERNI


<input type="checkbox"/> Presenza di cornici marcapiani e marcadavanzali, zoccolature, angolari a rilievo di tipo tradizionale	<input type="checkbox"/> Presenza di riquadrature di aperture o comunque decorate (lunette, timpani ecc.)
<input type="checkbox"/> Presenza di elementi decorativi di pregio (scolpiti, ceramici a rilievo, inferriate, cancellate, vetri decorati)	<input type="checkbox"/> Presenza di elementi significativi di arredo urbano
<input type="checkbox"/> Presenza di porzioni murarie con decori pittorici	<input type="checkbox"/> Presenza di decorazioni di sottogronda
<input type="checkbox"/> Presenza di barbacane	<input checked="" type="checkbox"/> Presenza di sottopassi
	<input type="checkbox"/> Altro:

SUPERFETAZIONI

Infissi in alluminio

CLASSIFICAZIONE EDIFICIOCon elementi di valore: **TIPOLOGIA****NOTE**





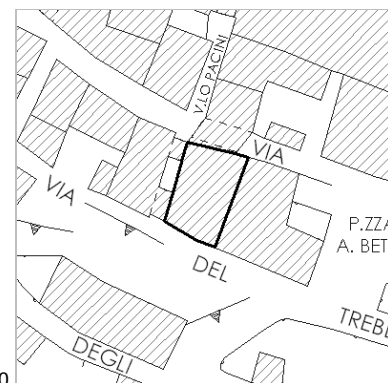
Scheda numero: **B-065**Data: **25/03/2011**Località: **Belforte**Indirizzo: **Via dei Forni**Nr.: **11**


Denominazione:

Foglio: **48**Particella: **262**Zona omogenea: **A1 - Centro storico**Presente al: **Catasto Leopoldino** **Catasto d'Impianto**Scheda rilievo 1994: **SI** **No**

Vincoli:

Estratto di CTR 1:1.000

**IMPIANTO PLANIVOLUMETRICO**
 Edificio singolo
 Edificio a schiera
 Edificio in linea
TIPOLOGIA
 Edificio residenziale mono-bifamiliare
 Edificio residenziale plurifamiliare
 Edificio impianti sportivi
 Edificio terziario pluripiano
 Edificio religioso
 Edificio conventuale
 Torre
 Magazzino - Garage
 Edificio scolastico
 Cinema - Teatro
 Villa
 Annesso agricolo
 Edificio plurifunzionale
 Altro:
Nr. piani: **3 Piani** Seminterrato - InterratoDestinazione d'uso prevalente PT: **Residenza****ANNESI**
 Garage
 Annesso agricolo
 Altro:
SUPERFICIE SCOPERTA DI PERTINENZA
 Corte - cortile
 Giardino
 Orto
COPERTURA
 Senza copertura
 Prevalentemente piana
 Prevalentemente a falde tradizionali
 Prevalentemente a falde non tradizionali
 Conservazione: **Buono**
GRONDA
 Senza gronda
 Non sporgente
 Sporgente in materiali tradizionali
 Sporgente in materiali non tradizionali
 Conservazione: **Buono**
INFISSI
 Assenti
 Tutti tradizionali
 Prevalentemente di tipo tradizionale
 Prevalentemente di tipo non tradizionale
 Conservazione: **Buono**
SUPERFICI MURARIE ESTERNE
 Prevalentemente in CA a vista e/o rivestito con materiali non tradizionali
 Prevalentemente rivestito con intonaci di tipo non tradizionale
 Prevalentemente rivestito con intonaci di tipo tradizionale
 Prevalentemente con muratura a vista di tipo tradizionale
ELEMENTI ARCHITETTONICI E DECORATIVI ESTERNI
 Presenza di cornici marcapiani e marcadavanzali, zoccolature, angolari a rilievo di tipo tradizionale
 Presenza di riquadrature di aperture o comunque decorate (lunette, timpani ecc.)
 Presenza di elementi decorativi di pregio (scolpiti, ceramici a rilievo, inferriate, cancellate, vetri decorati)
 Presenza di elementi significativi di arredo urbano
 Presenza di porzioni murarie con decori pittorici
 Presenza di decorazioni di sottogronda
 Presenza di barbacane
 Presenza di sottopassi
 Altro:
SUPERFETAZIONI**CLASSIFICAZIONE EDIFICIO**Con elementi di valore: **TIPOLOGIA****NOTE**



Scheda numero: **B-066**Data: **25/03/2011**Località: **Belforte**Indirizzo: **Piazza Alvaro Betti**Nr.: **2**

Denominazione:

Foglio: **48**Particella: **262**Zona omogenea: **A1 - Centro storico**Presente al: **Catasto Leopoldino** **Catasto d'Impianto**Scheda rilievo 1994: **SI** **No**

Vincoli:

Estratto di CTR 1:1.000

**IMPIANTO PLANIVOLUMETRICO**
 Edificio singolo
 Edificio a schiera
 Edificio in linea
TIPOLOGIA

<input checked="" type="checkbox"/> Edificio residenziale mono-bifamiliare	<input type="checkbox"/> Edificio residenziale plurifamiliare	<input type="checkbox"/> Edificio impianti sportivi	<input type="checkbox"/> Edificio terziario pluripiano
<input type="checkbox"/> Edificio religioso	<input type="checkbox"/> Edificio conventuale	<input type="checkbox"/> Torre	<input type="checkbox"/> Magazzino - Garage
<input type="checkbox"/> Edificio scolastico	<input type="checkbox"/> Cinema - Teatro	<input type="checkbox"/> Villa	<input type="checkbox"/> Annesso agricolo
<input type="checkbox"/> Edificio plurifunzionale	<input type="checkbox"/> Altro:		

Nr. piani: **3 Piani** Seminterrato - InterratoDestinazione d'uso prevalente PT: **Residenza****ANNESI**
 Garage
 Annesso agricolo
 Altro:
SUPERFICIE SCOPERTA DI PERTINENZA
 Corte - cortile
 Giardino
 Orto
COPERTURA
 Senza copertura
 Prevalentemente piana
 Prevalentemente a falde tradizionali
 Prevalentemente a falde non tradizionali
 Conservazione: **Buono**
GRONDA
 Senza gronda
 Non sporgente
 Sporgente in materiali tradizionali
 Sporgente in materiali non tradizionali
 Conservazione: **Buono**
INFISSI
 Assenti
 Tutti tradizionali
 Prevalentemente di tipo tradizionale
 Prevalentemente di tipo non tradizionale
 Conservazione: **Buono**
SUPERFICI MURARIE ESTERNE
 Prevalentemente in CA a vista e/o rivestito con materiali non tradizionali
 Prevalentemente rivestito con intonaci di tipo non tradizionale
 Prevalentemente rivestito con intonaci di tipo tradizionale
 Prevalentemente con muratura a vista di tipo tradizionale
ELEMENTI ARCHITETTONICI E DECORATIVI ESTERNI

<input type="checkbox"/> Presenza di cornici marcapiani e marcadavanzali, zoccolature, angolari a rilievo di tipo tradizionale	<input type="checkbox"/> Presenza di riquadrature di aperture o comunque decorate (lunette, timpani ecc.)
<input type="checkbox"/> Presenza di elementi decorativi di pregio (scolpiti, ceramici a rilievo, inferriate, cancellate, vetri decorati)	<input type="checkbox"/> Presenza di elementi significativi di arredo urbano
<input type="checkbox"/> Presenza di porzioni murarie con decori pittorici	<input type="checkbox"/> Presenza di decorazioni di sottogronda
<input type="checkbox"/> Presenza di barbacane	<input type="checkbox"/> Presenza di sottopassi
<input type="checkbox"/> Altro:	

SUPERFETAZIONI

Infissi in alluminio

CLASSIFICAZIONE EDIFICIOCon elementi di valore: **TIPOLOGIA****NOTE**



Scheda numero: **B-067**Data: **23/03/2011**Località: **Belforte**Indirizzo: **Piazza Alvaro Betti**Nr.: **SNC**

Denominazione:

Foglio: **48**Particella: **265**Zona omogenea: **A1 - Centro storico**Presente al: **Catasto Leopoldino** **Catasto d'Impianto**Scheda rilievo 1994: **SI** **No**

Vincoli:

Estratto di CTR 1:1.000

**IMPIANTO PLANIVOLUMETRICO**
 Edificio singolo
 Edificio a schiera
 Edificio in linea
TIPOLOGIA
 Edificio residenziale mono-bifamiliare
 Edificio residenziale plurifamiliare
 Edificio impianti sportivi
 Edificio terziario pluripiano
 Edificio religioso
 Edificio conventuale
 Torre
 Magazzino - Garage
 Edificio scolastico
 Cinema - Teatro
 Villa
 Annesso agricolo
 Edificio plurifunzionale
 Altro:
Nr. piani: **2 Piani** Seminterrato - InterratoDestinazione d'uso prevalente PT: **Residenza****ANNESI**
 Garage
 Annesso agricolo
 Altro:
SUPERFICIE SCOPERTA DI PERTINENZA
 Corte - cortile
 Giardino
 Orto
COPERTURA
 Senza copertura
 Prevalentemente piana
 Prevalentemente a falde tradizionali
 Prevalentemente a falde non tradizionali
 Conservazione: **Buono**
GRONDA
 Senza gronda
 Non sporgente
 Sporgente in materiali tradizionali
 Sporgente in materiali non tradizionali
 Conservazione: **Buono**
INFISSI
 Assenti
 Tutti tradizionali
 Prevalentemente di tipo tradizionale
 Prevalentemente di tipo non tradizionale
 Conservazione: **Buono**
SUPERFICI MURARIE ESTERNE
 Prevalentemente in CA a vista e/o rivestito con materiali non tradizionali
 Prevalentemente rivestito con intonaci di tipo non tradizionale
 Prevalentemente rivestito con intonaci di tipo tradizionale
 Prevalentemente con muratura a vista di tipo tradizionale
ELEMENTI ARCHITETTONICI E DECORATIVI ESTERNI
 Presenza di cornici marcapiani e marcadavanzali, zoccolature, angolari a rilievo di tipo tradizionale
 Presenza di riquadrature di aperture o comunque decorate (lunette, timpani ecc.)
 Presenza di elementi decorativi di pregio (scolpiti, ceramici a rilievo, inferriate, cancellate, vetri decorati)
 Presenza di elementi significativi di arredo urbano
 Presenza di porzioni murarie con decori pittorici
 Presenza di decorazioni di sottogronda
 Presenza di barbacane
 Presenza di sottopassi
 Altro:
SUPERFETAZIONI**CLASSIFICAZIONE EDIFICIO**

Valore architettonico

NOTE



Scheda numero: **B-068**Data: **23/03/2011**Località: **Belforte**Indirizzo: **Via dei Forni**Nr.: **7**

Denominazione:

Foglio: **48**Particella: **266**Zona omogenea: **A1 - Centro storico**Presente al: **Catasto Leopoldino** **Catasto d'Impianto**Scheda rilievo 1994: **SI** **No**

Vincoli:

Estratto di CTR 1:1.000

**IMPIANTO PLANIVOLUMETRICO** Edificio singolo Edificio a schiera Edificio in linea**TIPOLOGIA** Edificio residenziale mono-bifamiliare Edificio residenziale plurifamiliare Edificio impianti sportivi Edificio terziario pluripiano Edificio religioso Edificio conventuale Torre Magazzino - Garage Edificio scolastico Cinema - Teatro Villa Annesso agricolo Edificio plurifunzionale Altro:Nr. piani: **3 Piani** Seminterrato - InterratoDestinazione d'uso prevalente PT: **Residenza****ANNESI** Garage Annesso agricolo Altro:**SUPERFICIE SCOPERTA DI PERTINENZA** Corte - cortile Giardino Orto**COPERTURA** Senza copertura Prevalentemente piana Prevalentemente a falde tradizionali Prevalentemente a falde non tradizionaliConservazione: **Buono****GRONDA** Senza gronda Non sporgente Sporgente in materiali tradizionali Sporgente in materiali non tradizionaliConservazione: **Buono****INFISSI** Assenti Tutti tradizionali Prevalentemente di tipo tradizionale Prevalentemente di tipo non tradizionaleConservazione: **Buono****SUPERFICI MURARIE ESTERNE** Prevalentemente in CA a vista e/o rivestito con materiali non tradizionali Prevalentemente rivestito con intonaci di tipo non tradizionale Prevalentemente rivestito con intonaci di tipo tradizionale Prevalentemente con muratura a vista di tipo tradizionale**ELEMENTI ARCHITETTONICI E DECORATIVI ESTERNI** Presenza di cornici marcapiani e marcadavanzali, zoccolature, angolari a rilievo di tipo tradizionale Presenza di riquadrature di aperture o comunque decorate (lunette, timpani ecc.) Presenza di elementi decorativi di pregio (scolpiti, ceramici a rilievo, inferriate, cancellate, vetri decorati) Presenza di elementi significativi di arredo urbano Presenza di porzioni murarie con decori pittorici Presenza di decorazioni di sottogronda Presenza di barbacane Presenza di sottopassi Altro:**SUPERFETAZIONI**

Infissi in alluminio

CLASSIFICAZIONE EDIFICIOCon elementi di valore: **TIPOLOGIA****NOTE**



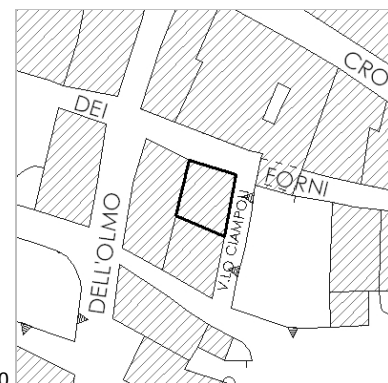
Scheda numero: **B-069**Data: **23/03/2011**Località: **Belforte**Indirizzo: **Via dei Forni**Nr.: **5**


Denominazione:

Foglio: **48**Particella: **267**Zona omogenea: **A1 - Centro storico**Presente al: **Catasto Leopoldino** **Catasto d'Impianto**Scheda rilievo 1994: **SI** **No**

Vincoli:

Estratto di CTR 1:1.000

**IMPIANTO PLANIVOLUMETRICO**
 Edificio singolo
 Edificio a schiera
 Edificio in linea
TIPOLOGIA
 Edificio residenziale mono-bifamiliare
 Edificio residenziale plurifamiliare
 Edificio impianti sportivi
 Edificio terziario pluripiano
 Edificio religioso
 Edificio conventuale
 Torre
 Magazzino - Garage
 Edificio scolastico
 Cinema - Teatro
 Villa
 Annesso agricolo
 Edificio plurifunzionale
 Altro:
Nr. piani: **2 Piani** Seminterrato - InterratoDestinazione d'uso prevalente PT: **Residenza****ANNESI**
 Garage
 Annesso agricolo
 Altro:
SUPERFICIE SCOPERTA DI PERTINENZA
 Corte - cortile
 Giardino
 Orto
COPERTURA
 Senza copertura
 Prevalentemente piana
 Prevalentemente a falde tradizionali
 Prevalentemente a falde non tradizionali
 Conservazione: **Buono**
GRONDA
 Senza gronda
 Non sporgente
 Sporgente in materiali tradizionali
 Sporgente in materiali non tradizionali
 Conservazione: **Buono**
INFISSI
 Assenti
 Tutti tradizionali
 Prevalentemente di tipo tradizionale
 Prevalentemente di tipo non tradizionale
 Conservazione: **Buono**
SUPERFICI MURARIE ESTERNE
 Prevalentemente in CA a vista e/o rivestito con materiali non tradizionali
 Prevalentemente rivestito con intonaci di tipo non tradizionale
 Prevalentemente rivestito con intonaci di tipo tradizionale
 Prevalentemente con muratura a vista di tipo tradizionale
ELEMENTI ARCHITETTONICI E DECORATIVI ESTERNI
 Presenza di cornici marcapiani e marcadavanzali, zoccolature, angolari a rilievo di tipo tradizionale
 Presenza di riquadrature di aperture o comunque decorate (lunette, timpani ecc.)
 Presenza di elementi decorativi di pregio (scolpiti, ceramici a rilievo, inferriate, cancellate, vetri decorati)
 Presenza di elementi significativi di arredo urbano
 Presenza di porzioni murarie con decori pittorici
 Presenza di decorazioni di sottogronda
 Presenza di barbacane
 Presenza di sottopassi
 Altro:
SUPERFETAZIONI**CLASSIFICAZIONE EDIFICIO**Con elementi di valore: **TIPOLOGIA****NOTE**



Scheda numero: **B-070**Data: **23/03/2011**Località: **Belforte**Indirizzo: **Vicolo Ciampoli**Nr.: **SNC**

Denominazione:

Foglio: **48**Particella: **268**Zona omogenea: **A1 - Centro storico**Presente al: **Catasto Leopoldino** **Catasto d'Impianto**Scheda rilievo 1994: **SI** **No**

Vincoli:

Estratto di CTR 1:1.000

**IMPIANTO PLANIVOLUMETRICO**

- Edificio singolo Edificio a schiera Edificio in linea

TIPOLOGIA

- Edificio residenziale mono-bifamiliare Edificio residenziale plurifamiliare Edificio impianti sportivi Edificio terziario pluripiano
- Edificio religioso Edificio conventuale Torre Magazzino - Garage
- Edificio scolastico Cinema - Teatro Villa Annesso agricolo
- Edificio plurifunzionale Altro:

Nr. piani: **1 Piano** Seminterrato - InterratoDestinazione d'uso prevalente PT: **Residenza****ANNESI**

- Garage Annesso agricolo Altro:

SUPERFICIE SCOPERTA DI PERTINENZA

- Corte - cortile Giardino Orto

COPERTURA

- Senza copertura Prevalentemente piana Prevalentemente a falde tradizionali Prevalentemente a falde non tradizionali
- Conservazione: **Buono**

GRONDA

- Senza gronda Non sporgente Sporgente in materiali tradizionali Sporgente in materiali non tradizionali
- Conservazione: **Buono**

INFISSI

- Assenti Tutti tradizionali Prevalentemente di tipo tradizionale Prevalentemente di tipo non tradizionale
- Conservazione: **Buono**


SUPERFICI MURARIE ESTERNE

- Prevalentemente in CA a vista e/o rivestito con materiali non tradizionali Prevalentemente rivestito con intonaci di tipo non tradizionale Prevalentemente rivestito con intonaci di tipo tradizionale Prevalentemente con muratura a vista di tipo tradizionale

ELEMENTI ARCHITETTONICI E DECORATIVI ESTERNI

- Presenza di cornici marcapiani e marcadavanzali, zoccolature, angolari a rilievo di tipo tradizionale Presenza di riquadrature di aperture o comunque decorate (lunette, timpani ecc.)
- Presenza di elementi decorativi di pregio (scolpiti, ceramici a rilievo, inferriate, cancellate, vetri decorati) Presenza di elementi significativi di arredo urbano
- Presenza di porzioni murarie con decori pittorici Presenza di decorazioni di sottogronda
- Presenza di barbacane Presenza di sottopassi Altro:

SUPERFETAZIONI**CLASSIFICAZIONE EDIFICIO**Con elementi di valore: **TIPOLOGIA****NOTE**



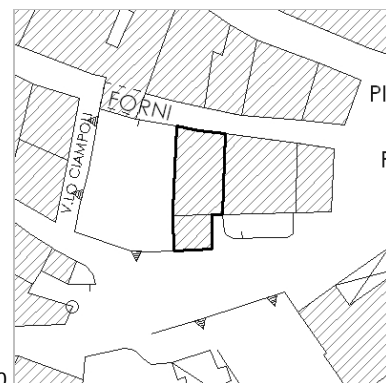
Scheda numero: **B-071**Data: **23/03/2011**Località: **Belforte**Indirizzo: **Via dei Forni**Nr.: **3**

Denominazione:

Foglio: **48**Particella: **271, 272**Zona omogenea: **A1 - Centro storico**Presente al: **Catasto Leopoldino** **Catasto d'Impianto**Scheda rilievo 1994: **SI** **No**

Vincoli:

Estratto di CTR 1:1.000

**IMPIANTO PLANIVOLUMETRICO**
 Edificio singolo
 Edificio a schiera
 Edificio in linea
TIPOLOGIA
 Edificio residenziale mono-bifamiliare
 Edificio residenziale plurifamiliare
 Edificio impianti sportivi
 Edificio terziario pluripiano
 Edificio religioso
 Edificio conventuale
 Torre
 Magazzino - Garage
 Edificio scolastico
 Cinema - Teatro
 Villa
 Annesso agricolo
 Edificio plurifunzionale
 Altro:
Nr. piani: **3 Piani** Seminterrato - InterratoDestinazione d'uso prevalente PT: **Residenza****ANNESI**
 Garage
 Annesso agricolo
 Altro:
SUPERFICIE SCOPERTA DI PERTINENZA
 Corte - cortile
 Giardino
 Orto
COPERTURA
 Senza copertura
 Prevalentemente piana
 Prevalentemente a falde tradizionali
 Prevalentemente a falde non tradizionali
 Conservazione: **Buono**
GRONDA
 Senza gronda
 Non sporgente
 Sporgente in materiali tradizionali
 Sporgente in materiali non tradizionali
 Conservazione: **Buono**
INFISSI
 Assenti
 Tutti tradizionali
 Prevalentemente di tipo tradizionale
 Prevalentemente di tipo non tradizionale
 Conservazione: **Buono**
SUPERFICI MURARIE ESTERNE
 Prevalentemente in CA a vista e/o rivestito con materiali non tradizionali
 Prevalentemente rivestito con intonaci di tipo non tradizionale
 Prevalentemente rivestito con intonaci di tipo tradizionale
 Prevalentemente con muratura a vista di tipo tradizionale
ELEMENTI ARCHITETTONICI E DECORATIVI ESTERNI
 Presenza di cornici marcapiani e marcadavanzali, zoccolature, angolari a rilievo di tipo tradizionale
 Presenza di riquadrature di aperture o comunque decorate (lunette, timpani ecc.)
 Presenza di elementi decorativi di pregio (scolpiti, ceramici a rilievo, inferriate, cancellate, vetri decorati)
 Presenza di elementi significativi di arredo urbano
 Presenza di porzioni murarie con decori pittorici
 Presenza di decorazioni di sottogronda
 Presenza di barbacane
 Presenza di sottopassi
 Altro:
SUPERFETAZIONI

Canna fumaria esterna in blocchi di CLS a vista, gronda in travetti di CA

CLASSIFICAZIONE EDIFICIOCon elementi di valore: **TIPOLOGIA****NOTE**



Scheda numero: **B-072**Data: **23/03/2011**Località: **Belforte**Indirizzo: **Via dei Forni**Nr.: **1**

Denominazione:

Foglio: **48**Particella: **273**Zona omogenea: **A1 - Centro storico**Presente al: **Catasto Leopoldino** **Catasto d'Impianto**Scheda rilievo 1994: **SI** **No**


Vincoli:

Estratto di CTR 1:1.000

**IMPIANTO PLANIVOLUMETRICO**
 Edificio singolo
 Edificio a schiera
 Edificio in linea
TIPOLOGIA
 Edificio residenziale mono-bifamiliare
 Edificio residenziale plurifamiliare
 Edificio impianti sportivi
 Edificio terziario pluripiano
 Edificio religioso
 Edificio conventuale
 Torre
 Magazzino - Garage
 Edificio scolastico
 Cinema - Teatro
 Villa
 Annesso agricolo
 Edificio plurifunzionale
 Altro:
Nr. piani: **3 Piani** Seminterrato - InterratoDestinazione d'uso prevalente PT: **Residenza****ANNESI**
 Garage
 Annesso agricolo
 Altro:
SUPERFICIE SCOPERTA DI PERTINENZA
 Corte - cortile
 Giardino
 Orto
COPERTURA
 Senza copertura
 Prevalentemente piana
 Prevalentemente a falde tradizionali
 Prevalentemente a falde non tradizionali
 Conservazione: **Buono**
GRONDA
 Senza gronda
 Non sporgente
 Sporgente in materiali tradizionali
 Sporgente in materiali non tradizionali
 Conservazione: **Medio**
INFISSI
 Assenti
 Tutti tradizionali
 Prevalentemente di tipo tradizionale
 Prevalentemente di tipo non tradizionale
 Conservazione: **Buono**
SUPERFICI MURARIE ESTERNE
 Prevalentemente in CA a vista e/o rivestito con materiali non tradizionali
 Prevalentemente rivestito con intonaci di tipo non tradizionale
 Prevalentemente rivestito con intonaci di tipo tradizionale
 Prevalentemente con muratura a vista di tipo tradizionale
ELEMENTI ARCHITETTONICI E DECORATIVI ESTERNI
 Presenza di cornici marcapiani e marcadavanzali, zoccolature, angolari a rilievo di tipo tradizionale
 Presenza di riquadrature di aperture o comunque decorate (lunette, timpani ecc.)
 Presenza di elementi decorativi di pregio (scolpiti, ceramici a rilievo, inferriate, cancellate, vetri decorati)
 Presenza di elementi significativi di arredo urbano
 Presenza di porzioni murarie con decori pittorici
 Presenza di decorazioni di sottogronda
 Presenza di barbacane
 Presenza di sottopassi
 Altro:
SUPERFETAZIONI

Infissi in alluminio

CLASSIFICAZIONE EDIFICIOCon elementi di valore: **TIPOLOGIA****NOTE**



Scheda numero: **B-073**Data: **23/03/2011**Località: **Belforte**Indirizzo: **Piazza Dina Ferri**Nr.: **9**


Denominazione:

Foglio: **48**Particella: **274**Zona omogenea: **A1 - Centro storico**Presente al: Catasto Leopoldino Catasto d'ImpiantoScheda rilievo 1994: SI No

Vincoli:

Estratto di CTR 1:1.000

**IMPIANTO PLANIVOLUMETRICO**
 Edificio singolo Edificio a schiera Edificio in linea
TIPOLOGIA
 Edificio residenziale mono-bifamiliare Edificio residenziale plurifamiliare Edificio impianti sportivi Edificio terziario pluripiano
 Edificio religioso Edificio conventuale Torre Magazzino - Garage
 Edificio scolastico Cinema - Teatro Villa Annesso agricolo
 Edificio plurifunzionale Altro:
Nr. piani: **2 Piani** Seminterrato - InterratoDestinazione d'uso prevalente PT: **Residenza****ANNESI**
 Garage Annesso agricolo Altro:
SUPERFICIE SCOPERTA DI PERTINENZA
 Corte - cortile Giardino Orto
COPERTURA
 Senza copertura Prevalentemente piana Prevalentemente a falde tradizionali Prevalentemente a falde non tradizionali
 Conservazione: **Buono**
GRONDA
 Senza gronda Non sporgente Sporgente in materiali tradizionali Sporgente in materiali non tradizionali
 Conservazione: **Buono**
INFISSI
 Assenti Tutti tradizionali Prevalentemente di tipo tradizionale Prevalentemente di tipo non tradizionale
 Conservazione: **Buono**
SUPERFICI MURARIE ESTERNE
 Prevalentemente in CA a vista e/o rivestito con materiali non tradizionali Prevalentemente rivestito con intonaci di tipo non tradizionale Prevalentemente rivestito con intonaci di tipo tradizionale Prevalentemente con muratura a vista di tipo tradizionale
ELEMENTI ARCHITETTONICI E DECORATIVI ESTERNI
 Presenza di cornici marcapiani e marcadavanzali, zoccolature, angolari a rilievo di tipo tradizionale Presenza di riquadrature di aperture o comunque decorate (lunette, timpani ecc.)
 Presenza di elementi decorativi di pregio (scolpiti, ceramici a rilievo, inferriate, cancellate, vetri decorati) Presenza di elementi significativi di arredo urbano
 Presenza di porzioni murarie con decori pittorici Presenza di decorazioni di sottogronda
 Presenza di barbacane Presenza di sottopassi Altro:
SUPERFETAZIONI**CLASSIFICAZIONE EDIFICIO**Con elementi di valore: **TIPOLOGIA****NOTE**



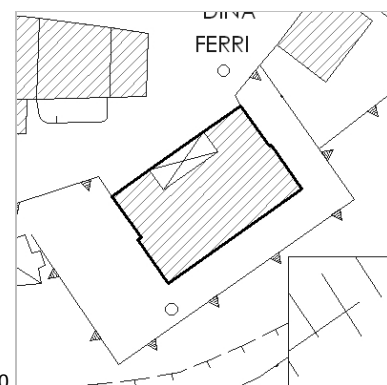
Scheda numero: **B-074**Data: **23/03/2011**Località: **Belforte**Indirizzo: **Piazza Dina Ferri**Nr.: **4**

Denominazione:

Foglio: **48**Particella: **347**Zona omogenea: **A1 - Centro storico**Presente al: Catasto Leopoldino Catasto d'ImpiantoScheda rilievo 1994: SI No


Vincoli:

Estratto di CTR 1:1.000

**IMPIANTO PLANIVOLUMETRICO** Edificio singolo Edificio a schiera Edificio in linea**TIPOLOGIA** Edificio residenziale mono-bifamiliare Edificio residenziale plurifamiliare Edificio impianti sportivi Edificio terziario pluripiano Edificio religioso Edificio conventuale Torre Magazzino - Garage Edificio scolastico Cinema - Teatro Villa Annesso agricolo Edificio plurifunzionale Altro:Nr. piani: **2 Piani** Seminterrato - InterratoDestinazione d'uso prevalente PT: **Residenza****ANNESI** Garage Annesso agricolo Altro:**SUPERFICIE SCOPERTA DI PERTINENZA** Corte - cortile Giardino Orto**COPERTURA** Senza copertura Prevalentemente piana Prevalentemente a falde tradizionali Prevalentemente a falde non tradizionaliConservazione: **Buono****GRONDA** Senza gronda Non sporgente Sporgente in materiali tradizionali Sporgente in materiali non tradizionaliConservazione: **Buono****INFISSI** Assenti Tutti tradizionali Prevalentemente di tipo tradizionale Prevalentemente di tipo non tradizionaleConservazione: **Buono****SUPERFICI MURARIE ESTERNE** Prevalentemente in CA a vista e/o rivestito con materiali non tradizionali Prevalentemente rivestito con intonaci di tipo non tradizionale Prevalentemente rivestito con intonaci di tipo tradizionale Prevalentemente con muratura a vista di tipo tradizionale**ELEMENTI ARCHITETTONICI E DECORATIVI ESTERNI** Presenza di cornici marcapiani e marcadavanzali, zoccolature, angolari a rilievo di tipo tradizionale Presenza di riquadrature di aperture o comunque decorate (lunette, timpani ecc.) Presenza di elementi decorativi di pregio (scolpiti, ceramici a rilievo, inferriate, cancellate, vetri decorati) Presenza di elementi significativi di arredo urbano Presenza di porzioni murarie con decori pittorici Presenza di decorazioni di sottogronda Presenza di barbacane Presenza di sottopassi Altro:**SUPERFETAZIONI****CLASSIFICAZIONE EDIFICIO**

Senza valore

NOTE

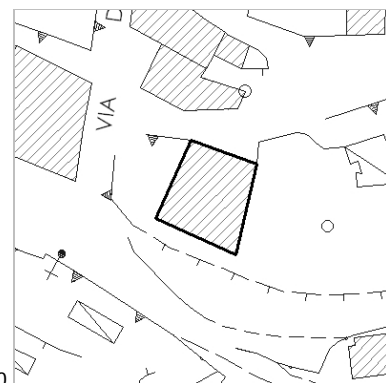


Scheda numero: **B-075**Data: **25/03/2011**Località: **Belforte**Indirizzo: **Via dell'Olmo**Nr.: **7**

Denominazione:

Foglio: **48**Particella: **208**Zona omogenea: **A1 - Centro storico**Presente al: Catasto Leopoldino Catasto d'ImpiantoScheda rilievo 1994: SI NoVincoli: **Vincolo architettonico***

Estratto di CTR 1:1.000



**IMPIANTO PLANIVOLUMETRICO** Edificio singolo Edificio a schiera Edificio in linea**TIPOLOGIA** Edificio residenziale
mono-bifamiliare Edificio residenziale
plurifamiliare Edificio impianti
sportivi Edificio terziario
pluripiano Edificio religioso Edificio conventuale Torre Magazzino - Garage Edificio scolastico Cinema - Teatro Villa Annesso agricolo Edificio plurifunzionale Altro:Nr. piani: **3 Piani** Seminterrato - InterratoDestinazione d'uso prevalente PT: **Residenza****ANNESI** Garage Annesso agricolo Altro:**SUPERFICIE SCOPERTA DI PERTINENZA** Corte - cortile Giardino Orto**COPERTURA** Senza copertura Prevalentemente piana Prevalentemente a
falde tradizionali Prevalentemente a
falde non tradizionaliConservazione: **Buono****GRONDA** Senza gronda Non sporgente Sporgente in materiali
tradizionali Sporgente in materiali
non tradizionaliConservazione: **Buono****INFISSI** Assenti Tutti tradizionali Prevalentemente di
tipo tradizionale Prevalentemente di
tipo non tradizionaleConservazione: **Buono****SUPERFICI MURARIE ESTERNE** Prevalentemente in CA a
vista e/o rivestito con
materiali non tradizionali Prevalentemente rivestito
con intonaci di tipo non
tradizionale Prevalentemente
rivestito con intonaci di
tipo tradizionale Prevalentemente con
muratura a vista di tipo
tradizionale**ELEMENTI ARCHITETTONICI E DECORATIVI ESTERNI** Presenza di cornici marcapiani e marcadavanzali, zoccolature,
angolari a rilievo di tipo tradizionale Presenza di riquadrature di aperture o comunque
decorate (lunette, timpani ecc.) Presenza di elementi decorativi di pregio (scolpiti, ceramici a
rilievo, inferriate, cancellate, vetri decorati) Presenza di elementi significativi di arredo urbano Presenza di porzioni murarie con decori pittorici Presenza di decorazioni di sottogronda Presenza di barbacane Presenza di sottopassi Altro: CINTA MURARIA DI BELFORTE**SUPERFETAZIONI**

Infissi in alluminio

CLASSIFICAZIONE EDIFICIOCon elementi di valore: **TIPOLOGIA****NOTE**

* Cinta muraria di Belforte. CT Fg. 48 P.IIa 208 (parte)





Scheda numero: **B-076**Data: **25/03/2011**Località: **Belforte**Indirizzo: **Via del Trebbio**Nr.: **6, 7a, 10**

Denominazione:

Foglio: **48**Particella: **213**Zona omogenea: **A1 - Centro storico**Presente al: **Catasto Leopoldino** **Catasto d'Impianto**Scheda rilievo 1994: **SI** **No**

Vincoli:


Estratto di CTR 1:1.000

**IMPIANTO PLANIVOLUMETRICO** Edificio singolo Edificio a schiera Edificio in linea**TIPOLOGIA** Edificio residenziale mono-bifamiliare Edificio residenziale plurifamiliare Edificio impianti sportivi Edificio terziario pluripiano Edificio religioso Edificio conventuale Torre Magazzino - Garage Edificio scolastico Cinema - Teatro Villa Annesso agricolo Edificio plurifunzionale Altro:Nr. piani: **2 Piani** Seminterrato - InterratoDestinazione d'uso prevalente PT: **Residenza****ANNESI** Garage Annesso agricolo Altro: **Magazzino****SUPERFICIE SCOPERTA DI PERTINENZA** Corte - cortile Giardino Orto**COPERTURA** Senza copertura Prevalentemente piana Prevalentemente a falde tradizionali Prevalentemente a falde non tradizionaliConservazione: **Buono****GRONDA** Senza gronda Non sporgente Sporgente in materiali tradizionali Sporgente in materiali non tradizionaliConservazione: **Buono****INFISSI** Assenti Tutti tradizionali Prevalentemente di tipo tradizionale Prevalentemente di tipo non tradizionaleConservazione: **Buono****SUPERFICI MURARIE ESTERNE** Prevalentemente in CA a vista e/o rivestito con materiali non tradizionali Prevalentemente rivestito con intonaci di tipo non tradizionale Prevalentemente rivestito con intonaci di tipo tradizionale Prevalentemente con muratura a vista di tipo tradizionale**ELEMENTI ARCHITETTONICI E DECORATIVI ESTERNI** Presenza di cornici marcapiani e marcadavanzali, zoccolature, angolari a rilievo di tipo tradizionale Presenza di riquadrature di aperture o comunque decorate (lunette, timpani ecc.) Presenza di elementi decorativi di pregio (scolpiti, ceramici a rilievo, inferriate, cancellate, vetri decorati) Presenza di elementi significativi di arredo urbano Presenza di porzioni murarie con decori pittorici Presenza di decorazioni di sottogronda Presenza di barbacane Presenza di sottopassi Altro:**SUPERFETAZIONI**

Gronda in travetti in CA

CLASSIFICAZIONE EDIFICIOCon elementi di valore: **TIPOLOGIA****NOTE**





Scheda numero: **B-077**Data: **25/03/2011**Località: **Belforte**Indirizzo: **Via dell'Olmo**Nr.: **4**

Denominazione:

Foglio: **48**Particella: **259**Zona omogenea: **A1 - Centro storico**Presente al: **Catasto Leopoldino** **Catasto d'Impianto**Scheda rilievo 1994: **SI** **No**Vincoli: **Vincolo Architettonico***

Estratto di CTR 1:1.000

**IMPIANTO PLANIVOLUMETRICO**
 Edificio singolo
 Edificio a schiera
 Edificio in linea
TIPOLOGIA

<input type="checkbox"/> Edificio residenziale mono-bifamiliare	<input checked="" type="checkbox"/> Edificio residenziale plurifamiliare	<input type="checkbox"/> Edificio impianti sportivi	<input type="checkbox"/> Edificio terziario pluripiano
<input type="checkbox"/> Edificio religioso	<input type="checkbox"/> Edificio conventuale	<input type="checkbox"/> Torre	<input type="checkbox"/> Magazzino - Garage
<input type="checkbox"/> Edificio scolastico	<input type="checkbox"/> Cinema - Teatro	<input type="checkbox"/> Villa	<input type="checkbox"/> Annesso agricolo
<input type="checkbox"/> Edificio plurifunzionale	<input type="checkbox"/> Altro:		

Nr. piani: **3 Piani** Seminterrato - InterratoDestinazione d'uso prevalente PT: **Residenza****ANNESI**
 Garage
 Annesso agricolo
 Altro:
SUPERFICIE SCOPERTA DI PERTINENZA
 Corte - cortile
 Giardino
 Orto
COPERTURA
 Senza copertura
 Prevalentemente piana
 Prevalentemente a falde tradizionali
 Prevalentemente a falde non tradizionali
 Conservazione: **Buono**
GRONDA
 Senza gronda
 Non sporgente
 Sporgente in materiali tradizionali
 Sporgente in materiali non tradizionali
 Conservazione: **Buono**
INFISSI
 Assenti
 Tutti tradizionali
 Prevalentemente di tipo tradizionale
 Prevalentemente di tipo non tradizionale
 Conservazione: **Buono**
SUPERFICI MURARIE ESTERNE
 Prevalentemente in CA a vista e/o rivestito con materiali non tradizionali
 Prevalentemente rivestito con intonaci di tipo non tradizionale
 Prevalentemente rivestito con intonaci di tipo tradizionale
 Prevalentemente con muratura a vista di tipo tradizionale
ELEMENTI ARCHITETTONICI E DECORATIVI ESTERNI

<input type="checkbox"/> Presenza di cornici marcapiani e marcadavanzali, zoccolature, angolari a rilievo di tipo tradizionale	<input type="checkbox"/> Presenza di riquadrature di aperture o comunque decorate (lunette, timpani ecc.)
<input type="checkbox"/> Presenza di elementi decorativi di pregio (scolpiti, ceramici a rilievo, inferriate, cancellate, vetri decorati)	<input type="checkbox"/> Presenza di elementi significativi di arredo urbano
<input type="checkbox"/> Presenza di porzioni murarie con decori pittorici	<input type="checkbox"/> Presenza di decorazioni di sottogronda
<input type="checkbox"/> Presenza di barbacane	<input type="checkbox"/> Presenza di sottopassi
<input type="checkbox"/> Presenza di sottopassi	<input type="checkbox"/> Altro:



SUPERFETAZIONI**CLASSIFICAZIONE EDIFICIO**

Vincolato

NOTE

* Cinta muraria di Belforte. CF Fg. 48 P.IIa 259 (parte)



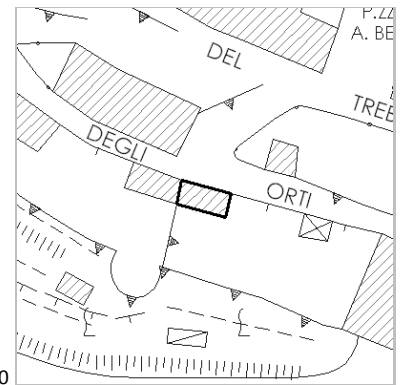


Scheda numero: **B-078**Data: **16/02/2012**Località: **Belforte**Indirizzo: **Via degli Orti**Nr.: **SNC**


Denominazione:

Foglio: **48**Particella: **158**Zona omogenea: **A1 - Centro storico**Presente al: Catasto Leopoldino Catasto d'ImpiantoScheda rilievo 1994: SI NoVincoli: **Vincolo Architettonico***

Estratto di CTR 1:1.000

**IMPIANTO PLANIVOLUMETRICO** Edificio singolo Edificio a schiera Edificio in linea**TIPOLOGIA** Edificio residenziale mono-bifamiliare Edificio residenziale plurifamiliare Edificio impianti sportivi Edificio terziario pluripiano Edificio religioso Edificio conventuale Torre Magazzino - Garage Edificio scolastico Cinema - Teatro Villa Annesso agricolo Edificio plurifunzionale Altro:Nr. piani: **1 Piano** Seminterrato - InterratoDestinazione d'uso prevalente PT: **Rurale****ANNESI** Garage Annesso agricolo Altro:**SUPERFICIE SCOPERTA DI PERTINENZA** Corte - cortile Giardino Orto**COPERTURA** Senza copertura Prevalentemente piana Prevalentemente a falde tradizionali Prevalentemente a falde non tradizionaliConservazione: **Buono****GRONDA** Senza gronda Non sporgente Sporgente in materiali tradizionali Sporgente in materiali non tradizionaliConservazione: **Buono****INFISSI** Assenti Tutti tradizionali Prevalentemente di tipo tradizionale Prevalentemente di tipo non tradizionaleConservazione: **Medio****SUPERFICI MURARIE ESTERNE** Prevalentemente in CA a vista e/o rivestito con materiali non tradizionali Prevalentemente rivestito con intonaci di tipo non tradizionale Prevalentemente rivestito con intonaci di tipo tradizionale Prevalentemente con muratura a vista di tipo tradizionale**ELEMENTI ARCHITETTONICI E DECORATIVI ESTERNI** Presenza di cornici marcapiani e marcadavanzali, zoccolature, angolari a rilievo di tipo tradizionale Presenza di riquadrature di aperture o comunque decorate (lunette, timpani ecc.) Presenza di elementi decorativi di pregio (scolpiti, ceramici a rilievo, inferriate, cancellate, vetri decorati) Presenza di elementi significativi di arredo urbano Presenza di porzioni murarie con decori pittorici Presenza di decorazioni di sottogronda Presenza di barbacane Presenza di sottopassi Altro:**SUPERFETAZIONI****CLASSIFICAZIONE EDIFICIO**Con elementi di valore: **TIPOLOGIA****NOTE**

* Cinta muraria di Belforte. CT Fg. 48 P.IIa 158 (parte)



Scheda numero: **B-079**Data: **25/03/2011**Località: **Belforte**Indirizzo: **Via del Trebbio**Nr.: **8**

Denominazione:


Foglio: **48**Particella: **266**Zona omogenea: **A1 - Centro storico**Presente al: Catasto Leopoldino Catasto d'ImpiantoScheda rilievo 1994: SI No

Vincoli:

Estratto di CTR 1:1.000

**IMPIANTO PLANIVOLUMETRICO**
 Edificio singolo
 Edificio a schiera
 Edificio in linea
TIPOLOGIA
 Edificio residenziale mono-bifamiliare
 Edificio residenziale plurifamiliare
 Edificio impianti sportivi
 Edificio terziario pluripiano
 Edificio religioso
 Edificio conventuale
 Torre
 Magazzino - Garage
 Edificio scolastico
 Cinema - Teatro
 Villa
 Annesso agricolo
 Edificio plurifunzionale
 Altro:
Nr. piani: **1 Piano** Seminterrato - InterratoDestinazione d'uso prevalente PT: **Residenza****ANNESI**
 Garage
 Annesso agricolo
 Altro:
SUPERFICIE SCOPERTA DI PERTINENZA
 Corte - cortile
 Giardino
 Orto
COPERTURA
 Senza copertura
 Prevalentemente piana
 Prevalentemente a falde tradizionali
 Prevalentemente a falde non tradizionali
 Conservazione: **Buono**
GRONDA
 Senza gronda
 Non sporgente
 Sporgente in materiali tradizionali
 Sporgente in materiali non tradizionali
 Conservazione: **Buono**
INFISSI
 Assenti
 Tutti tradizionali
 Prevalentemente di tipo tradizionale
 Prevalentemente di tipo non tradizionale
 Conservazione: **Buono**
SUPERFICI MURARIE ESTERNE
 Prevalentemente in CA a vista e/o rivestito con materiali non tradizionali
 Prevalentemente rivestito con intonaci di tipo non tradizionale
 Prevalentemente rivestito con intonaci di tipo tradizionale
 Prevalentemente con muratura a vista di tipo tradizionale
ELEMENTI ARCHITETTONICI E DECORATIVI ESTERNI
 Presenza di cornici marcapiani e marcadavanzali, zoccolature, angolari a rilievo di tipo tradizionale
 Presenza di riquadrature di aperture o comunque decorate (lunette, timpani ecc.)
 Presenza di elementi decorativi di pregio (scolpiti, ceramici a rilievo, inferriate, cancellate, vetri decorati)
 Presenza di elementi significativi di arredo urbano
 Presenza di porzioni murarie con decori pittorici
 Presenza di decorazioni di sottogronda
 Presenza di barbacane
 Presenza di sottopassi
 Altro:
SUPERFETAZIONI**CLASSIFICAZIONE EDIFICIO**Con elementi di valore: **TIPOLOGIA****NOTE**





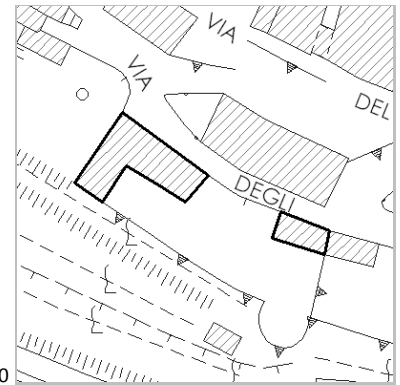
Scheda numero: **B-080**Data: **25/03/2011**Località: **Belforte**Indirizzo: **Via degli Orti**

Nr.:

Denominazione:

Foglio: **48**Particella: **158**Zona omogenea: **A1 - Centro storico**Presente al: Catasto Leopoldino Catasto d'ImpiantoScheda rilievo 1994: SI NoVincoli: **Vincolo Architettonico***

Estratto di CTR 1:1.000


**IMPIANTO PLANIVOLUMETRICO** Edificio singolo Edificio a schiera Edificio in linea**TIPOLOGIA** Edificio residenziale mono-bifamiliare Edificio residenziale plurifamiliare Edificio impianti sportivi Edificio terziario pluripiano Edificio religioso Edificio conventuale Torre Magazzino - Garage Edificio scolastico Cinema - Teatro Villa Annesso agricolo Edificio plurifunzionale Altro:Nr. piani: **2 Piani** Seminterrato - InterratoDestinazione d'uso prevalente PT: **Residenza****ANNESI** Garage Annesso agricolo Altro:**SUPERFICIE SCOPERTA DI PERTINENZA** Corte - cortile Giardino Orto**COPERTURA** Senza copertura Prevalentemente piana Prevalentemente a falde tradizionali Prevalentemente a falde non tradizionaliConservazione: **Buono****GRONDA** Senza gronda Non sporgente Sporgente in materiali tradizionali Sporgente in materiali non tradizionaliConservazione: **Buono****INFISSI** Assenti Tutti tradizionali Prevalentemente di tipo tradizionale Prevalentemente di tipo non tradizionaleConservazione: **Buono****SUPERFICI MURARIE ESTERNE** Prevalentemente in CA a vista e/o rivestito con materiali non tradizionali Prevalentemente rivestito con intonaci di tipo non tradizionale Prevalentemente rivestito con intonaci di tipo tradizionale Prevalentemente con muratura a vista di tipo tradizionale**ELEMENTI ARCHITETTONICI E DECORATIVI ESTERNI** Presenza di cornici marcapiani e marcadavanzali, zoccolature, angolari a rilievo di tipo tradizionale Presenza di riquadrature di aperture o comunque decorate (lunette, timpani ecc.) Presenza di elementi decorativi di pregio (scolpiti, ceramici a rilievo, inferriate, cancellate, vetri decorati) Presenza di elementi significativi di arredo urbano Presenza di porzioni murarie con decori pittorici Presenza di decorazioni di sottogronda Presenza di barbacane Presenza di sottopassi Altro:**SUPERFETAZIONI****CLASSIFICAZIONE EDIFICIO**

Vincolato

NOTE

* Cinta muraria di Belforte. CT Fg. 48 P.IIa 158 (parte)





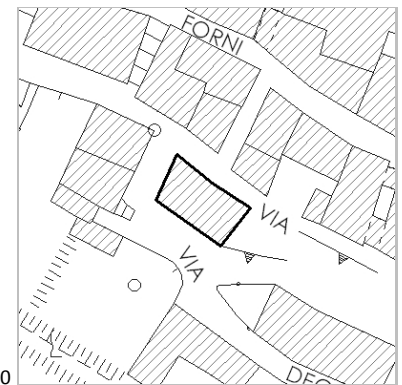
Scheda numero: **B-081**Data: **25/03/2011**Località: **Belforte**Indirizzo: **Via del Trebbio**Nr.: **6**

Denominazione:

Foglio: **48**Particella: **285**Zona omogenea: **A1 - Centro storico**Presente al: **Catasto Leopoldino** **Catasto d'Impianto**Scheda rilievo 1994: **SI** **No**

Vincoli:

Estratto di CTR 1:1.000

**IMPIANTO PLANIVOLUMETRICO**
 Edificio singolo
 Edificio a schiera
 Edificio in linea
TIPOLOGIA
 Edificio residenziale mono-bifamiliare
 Edificio residenziale plurifamiliare
 Edificio impianti sportivi
 Edificio terziario pluripiano
 Edificio religioso
 Edificio conventuale
 Torre
 Magazzino - Garage
 Edificio scolastico
 Cinema - Teatro
 Villa
 Annesso agricolo
 Edificio plurifunzionale
 Altro:
Nr. piani: **2 Piani** Seminterrato - InterratoDestinazione d'uso prevalente PT: **Residenza****ANNESI**
 Garage
 Annesso agricolo
 Altro:
SUPERFICIE SCOPERTA DI PERTINENZA
 Corte - cortile
 Giardino
 Orto
COPERTURA
 Senza copertura
 Prevalentemente piana
 Prevalentemente a falde tradizionali
 Prevalentemente a falde non tradizionali
 Conservazione: **Buono**
GRONDA
 Senza gronda
 Non sporgente
 Sporgente in materiali tradizionali
 Sporgente in materiali non tradizionali
 Conservazione: **Buono**
INFISSI
 Assenti
 Tutti tradizionali
 Prevalentemente di tipo tradizionale
 Prevalentemente di tipo non tradizionale
 Conservazione: **Buono**
SUPERFICI MURARIE ESTERNE
 Prevalentemente in CA a vista e/o rivestito con materiali non tradizionali
 Prevalentemente rivestito con intonaci di tipo non tradizionale
 Prevalentemente rivestito con intonaci di tipo tradizionale
 Prevalentemente con muratura a vista di tipo tradizionale
ELEMENTI ARCHITETTONICI E DECORATIVI ESTERNI
 Presenza di cornici marcapiani e marcadavanzali, zoccolature, angolari a rilievo di tipo tradizionale
 Presenza di riquadrature di aperture o comunque decorate (lunette, timpani ecc.)
 Presenza di elementi decorativi di pregio (scolpiti, ceramici a rilievo, inferriate, cancellate, vetri decorati)
 Presenza di elementi significativi di arredo urbano
 Presenza di porzioni murarie con decori pittorici
 Presenza di decorazioni di sottogronda
 Presenza di barbacane
 Presenza di sottopassi
 Altro:
SUPERFETAZIONI

Infissi in alluminio

CLASSIFICAZIONE EDIFICIOCon elementi di valore: **TIPOLOGIA****NOTE**



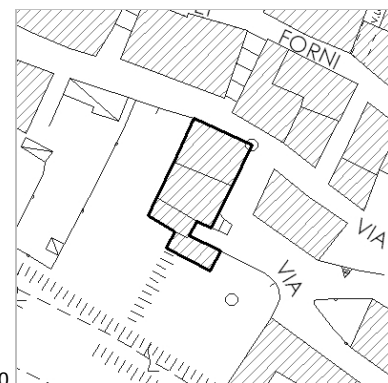
Scheda numero: **B-082**Data: **25/03/2011**Località: **Belforte**Indirizzo: **Via degli Orti**Nr.: **7**

Denominazione:

Foglio: **48**Particella: **283**Zona omogenea: **A1 - Centro storico**Presente al: Catasto Leopoldino Catasto d'ImpiantoScheda rilievo 1994: SI No

Vincoli:


Estratto di CTR 1:1.000

**IMPIANTO PLANIVOLUMETRICO** Edificio singolo Edificio a schiera Edificio in linea**TIPOLOGIA** Edificio residenziale
mono-bifamiliare Edificio residenziale
plurifamiliare Edificio impianti
sportivi Edificio terziario
pluripiano Edificio religioso Edificio conventuale Torre Magazzino - Garage Edificio scolastico Cinema - Teatro Villa Annesso agricolo Edificio plurifunzionale Altro:Nr. piani: **3 Piani** Seminterrato - InterratoDestinazione d'uso prevalente PT: **Residenza****ANNESI** Garage Annesso agricolo Altro:**SUPERFICIE SCOPERTA DI PERTINENZA** Corte - cortile Giardino Orto**COPERTURA** Senza copertura Prevalentemente piana Prevalentemente a
falde tradizionali Prevalentemente a
falde non tradizionaliConservazione: **Buono****GRONDA** Senza gronda Non sporgente Sporgente in materiali
tradizionali Sporgente in materiali
non tradizionaliConservazione: **Buono****INFISSI** Assenti Tutti tradizionali Prevalentemente di
tipo tradizionale Prevalentemente di
tipo non tradizionaleConservazione: **Buono****SUPERFICI MURARIE ESTERNE** Prevalentemente in CA a
vista e/o rivestito con
materiali non tradizionali Prevalentemente rivestito
con intonaci di tipo non
tradizionale Prevalentemente
rivestito con intonaci di
tipo tradizionale Prevalentemente con
muratura a vista di tipo
tradizionale**ELEMENTI ARCHITETTONICI E DECORATIVI ESTERNI** Presenza di cornici marcapiani e marcadavanzali, zoccolature,
angolari a rilievo di tipo tradizionale Presenza di riquadrature di aperture o comunque
decorate (lunette, timpani ecc.) Presenza di elementi decorativi di pregio (scolpiti, ceramici a
rilievo, inferriate, cancellate, vetri decorati) Presenza di elementi significativi di arredo urbano Presenza di porzioni murarie con decori pittorici Presenza di decorazioni di sottogronda Presenza di barbacane Presenza di sottopassi Altro:**SUPERFETAZIONI**

Canna fumaria in CLS a vista

CLASSIFICAZIONE EDIFICIOCon elementi di valore: **TIPOLOGIA****NOTE**





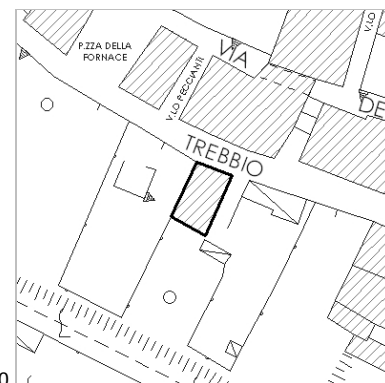
Scheda numero: **B-083**Data: **25/03/2011**Località: **Belforte**Indirizzo: **Via del Trebbio**Nr.: **SNC**

Denominazione:

Foglio: **48**Particella: **344**Zona omogenea: **A1 - Centro storico**Presente al: Catasto Leopoldino Catasto d'ImpiantoScheda rilievo 1994: SI No

Vincoli:

Estratto di CTR 1:1.000

**IMPIANTO PLANIVOLUMETRICO**
 Edificio singolo
 Edificio a schiera
 Edificio in linea
TIPOLOGIA

<input type="checkbox"/> Edificio residenziale mono-bifamiliare	<input type="checkbox"/> Edificio residenziale plurifamiliare	<input type="checkbox"/> Edificio impianti sportivi	<input type="checkbox"/> Edificio terziario pluripiano
<input type="checkbox"/> Edificio religioso	<input type="checkbox"/> Edificio conventuale	<input type="checkbox"/> Torre	<input type="checkbox"/> Magazzino - Garage
<input type="checkbox"/> Edificio scolastico	<input type="checkbox"/> Cinema - Teatro	<input type="checkbox"/> Villa	<input checked="" type="checkbox"/> Annesso agricolo
<input type="checkbox"/> Edificio plurifunzionale	<input type="checkbox"/> Altro:		


Nr. piani: **1 Piano** Seminterrato - InterratoDestinazione d'uso prevalente PT: **Rurale****ANNESI**
 Garage
 Annesso agricolo
 Altro:
SUPERFICIE SCOPERTA DI PERTINENZA
 Corte - cortile
 Giardino
 Orto
COPERTURA
 Senza copertura
 Prevalentemente piana
 Prevalentemente a falde tradizionali
 Prevalentemente a falde non tradizionali
 Conservazione: **Buono**
GRONDA
 Senza gronda
 Non sporgente
 Sporgente in materiali tradizionali
 Sporgente in materiali non tradizionali
 Conservazione: **Medio**
INFISSI
 Assenti
 Tutti tradizionali
 Prevalentemente di tipo tradizionale
 Prevalentemente di tipo non tradizionale
 Conservazione: **Medio**
SUPERFICI MURARIE ESTERNE
 Prevalentemente in CA a vista e/o rivestito con materiali non tradizionali
 Prevalentemente rivestito con intonaci di tipo non tradizionale
 Prevalentemente rivestito con intonaci di tipo tradizionale
 Prevalentemente con muratura a vista di tipo tradizionale
ELEMENTI ARCHITETTONICI E DECORATIVI ESTERNI

<input type="checkbox"/> Presenza di cornici marcapiani e marcadavanzali, zoccolature, angolari a rilievo di tipo tradizionale	<input type="checkbox"/> Presenza di riquadrature di aperture o comunque decorate (lunette, timpani ecc.)
<input type="checkbox"/> Presenza di elementi decorativi di pregio (scolpiti, ceramici a rilievo, inferriate, cancellate, vetri decorati)	<input type="checkbox"/> Presenza di elementi significativi di arredo urbano
<input type="checkbox"/> Presenza di porzioni murarie con decori pittorici	<input type="checkbox"/> Presenza di decorazioni di sottogronda
<input type="checkbox"/> Presenza di barbacane	<input type="checkbox"/> Presenza di sottopassi
<input type="checkbox"/> Presenza di sottopassi	<input type="checkbox"/> Altro:

SUPERFETAZIONI**CLASSIFICAZIONE EDIFICIO**

Senza valore

NOTE



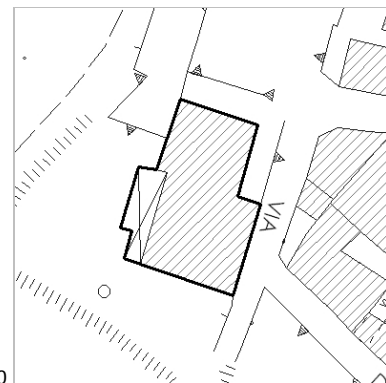
Scheda numero: **B-084**Data: **25/03/2011**Località: **Belforte**Indirizzo: **Piazza di Porta a Monte**Nr.: **SNC**

Denominazione:

Foglio: **48**Particella: **118**Zona omogenea: **B1 - Insediamenti sparsi a destinazione prevalentemente residenzi**Presente al: Catasto Leopoldino Catasto d'ImpiantoScheda rilievo 1994: SI No


Vincoli:

Estratto di CTR 1:1.000

**IMPIANTO PLANIVOLUMETRICO** Edificio singolo Edificio a schiera Edificio in linea**TIPOLOGIA** Edificio residenziale mono-bifamiliare Edificio residenziale plurifamiliare Edificio impianti sportivi Edificio terziario pluripiano Edificio religioso Edificio conventuale Torre Magazzino - Garage Edificio scolastico Cinema - Teatro Villa Annesso agricolo Edificio plurifunzionale Altro:Nr. piani: **1 Piano** Seminterrato - InterratoDestinazione d'uso prevalente PT: **Commerciale****ANNESI** Garage Annesso agricolo Altro:**SUPERFICIE SCOPERTA DI PERTINENZA** Corte - cortile Giardino Orto**COPERTURA** Senza copertura Prevalentemente piana Prevalentemente a falde tradizionali Prevalentemente a falde non tradizionaliConservazione: **Buono****GRONDA** Senza gronda Non sporgente Sporgente in materiali tradizionali Sporgente in materiali non tradizionaliConservazione: **Buono****INFISSI** Assenti Tutti tradizionali Prevalentemente di tipo tradizionale Prevalentemente di tipo non tradizionaleConservazione: **Buono****SUPERFICI MURARIE ESTERNE** Prevalentemente in CA a vista e/o rivestito con materiali non tradizionali Prevalentemente rivestito con intonaci di tipo non tradizionale Prevalentemente rivestito con intonaci di tipo tradizionale Prevalentemente con muratura a vista di tipo tradizionale**ELEMENTI ARCHITETTONICI E DECORATIVI ESTERNI** Presenza di cornici marcapiani e marcadavanzali, zoccolature, angolari a rilievo di tipo tradizionale Presenza di riquadrature di aperture o comunque decorate (lunette, timpani ecc.) Presenza di elementi decorativi di pregio (scolpiti, ceramici a rilievo, inferriate, cancellate, vetri decorati) Presenza di elementi significativi di arredo urbano Presenza di porzioni murarie con decori pittorici Presenza di decorazioni di sottogronda Presenza di barbacane Presenza di sottopassi Altro:**SUPERFETAZIONI****CLASSIFICAZIONE EDIFICIO**

Senza valore

NOTE



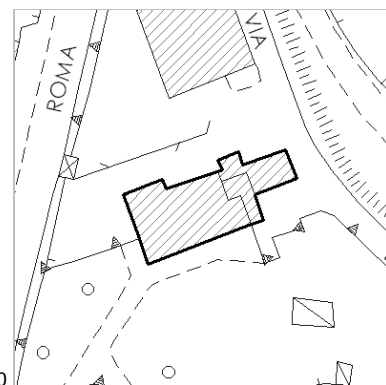
Scheda numero: **B-085**Data: **25/03/2011**Località: **Belforte**Indirizzo: **Viale Roma**Nr.: **2**

Denominazione:

Foglio: **48**Particella: **100, 361**Zona omogenea: **B1 - Insediamenti sparsi a destinazione prevalentemente residenzi**Presente al: Catasto Leopoldino Catasto d'ImpiantoScheda rilievo 1994: SI No

Vincoli:

Estratto di CTR 1:1.000

**IMPIANTO PLANIVOLUMETRICO** Edificio singolo Edificio a schiera Edificio in linea**TIPOLOGIA** Edificio residenziale
mono-bifamiliare Edificio residenziale
plurifamiliare Edificio impianti
sportivi Edificio terziario
pluripiano Edificio religioso Edificio conventuale Torre Magazzino - Garage Edificio scolastico Cinema - Teatro Villa Annesso agricolo Edificio plurifunzionale Altro:Nr. piani: **2 Piani** Seminterrato - InterratoDestinazione d'uso prevalente PT: **Residenza****ANNESI** Garage Annesso agricolo Altro:**SUPERFICIE SCOPERTA DI PERTINENZA** Corte - cortile Giardino Orto**COPERTURA** Senza copertura Prevalentemente piana Prevalentemente a
falde tradizionali Prevalentemente a
falde non tradizionaliConservazione: **Buono****GRONDA** Senza gronda Non sporgente Sporgente in materiali
tradizionali Sporgente in materiali
non tradizionaliConservazione: **Buono****INFISSI** Assenti Tutti tradizionali Prevalentemente di
tipo tradizionale Prevalentemente di
tipo non tradizionaleConservazione: **Buono****SUPERFICI MURARIE ESTERNE** Prevalentemente in CA a
vista e/o rivestito con
materiali non tradizionali Prevalentemente rivestito
con intonaci di tipo non
tradizionale Prevalentemente
rivestito con intonaci di
tipo tradizionale Prevalentemente con
muratura a vista di tipo
tradizionale**ELEMENTI ARCHITETTONICI E DECORATIVI ESTERNI** Presenza di cornici marcapiani e marcadavanzali, zoccolature,
angolari a rilievo di tipo tradizionale Presenza di riquadrature di aperture o comunque
decorate (lunette, timpani ecc.) Presenza di elementi decorativi di pregio (scolpiti, ceramici a
rilievo, inferriate, cancellate, vetri decorati) Presenza di elementi significativi di arredo urbano Presenza di porzioni murarie con decori pittorici Presenza di decorazioni di sottogronda Presenza di barbacane Presenza di sottopassi Altro:**SUPERFETAZIONI****CLASSIFICAZIONE EDIFICIO**

Senza valore

NOTE



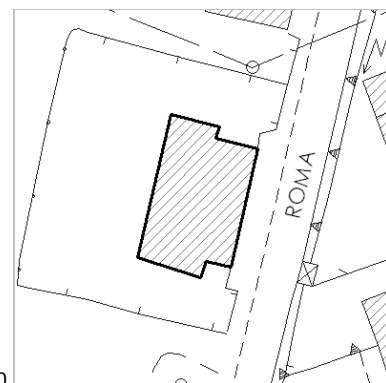
Scheda numero: **B-086**Data: **25/03/2011**Località: **Belforte**Indirizzo: **Viale Roma**Nr.: **1**

Denominazione:

Foglio: **48**Particella: **351**Zona omogenea: **B1 - Insediamenti sparsi a destinazione prevalentemente residenzi**Presente al: Catasto Leopoldino Catasto d'ImpiantoScheda rilievo 1994: SI No


Vincoli:

Estratto di CTR 1:1.000

**IMPIANTO PLANIVOLUMETRICO** Edificio singolo Edificio a schiera Edificio in linea**TIPOLOGIA** Edificio residenziale
mono-bifamiliare Edificio residenziale
plurifamiliare Edificio impianti
sportivi Edificio terziario
pluripiano Edificio religioso Edificio conventuale Torre Magazzino - Garage Edificio scolastico Cinema - Teatro Villa Annesso agricolo Edificio plurifunzionale Altro:Nr. piani: **3 Piani** Seminterrato - InterratoDestinazione d'uso prevalente PT: **Residenza****ANNESI** Garage Annesso agricolo Altro:**SUPERFICIE SCOPERTA DI PERTINENZA** Corte - cortile Giardino Orto**COPERTURA** Senza copertura Prevalentemente piana Prevalentemente a
falde tradizionali Prevalentemente a
falde non tradizionaliConservazione: **Buono****GRONDA** Senza gronda Non sporgente Sporgente in materiali
tradizionali Sporgente in materiali
non tradizionaliConservazione: **Buono****INFISSI** Assenti Tutti tradizionali Prevalentemente di
tipo tradizionale Prevalentemente di
tipo non tradizionaleConservazione: **Buono****SUPERFICI MURARIE ESTERNE** Prevalentemente in CA a
vista e/o rivestito con
materiali non tradizionali Prevalentemente rivestito
con intonaci di tipo non
tradizionale Prevalentemente
rivestito con intonaci di
tipo tradizionale Prevalentemente con
muratura a vista di tipo
tradizionale**ELEMENTI ARCHITETTONICI E DECORATIVI ESTERNI** Presenza di cornici marcapiani e marcadavanzali, zoccolature,
angolari a rilievo di tipo tradizionale Presenza di riquadrature di aperture o comunque
decorate (lunette, timpani ecc.) Presenza di elementi decorativi di pregio (scolpiti, ceramici a
rilievo, inferriate, cancellate, vetri decorati) Presenza di elementi significativi di arredo urbano Presenza di porzioni murarie con decori pittorici Presenza di decorazioni di sottogronda Presenza di barbacane Presenza di sottopassi Altro:**SUPERFETAZIONI****CLASSIFICAZIONE EDIFICIO**

Senza valore

NOTE



Scheda numero: **B-087**Data: **25/03/2011**Località: **Belforte**Indirizzo: **Viale Roma**Nr.: **2a**

Denominazione:

Foglio: **48**Particella: **296**Zona omogenea: **B1 - Insediamenti sparsi a destinazione prevalentemente residenzi**Presente al: Catasto Leopoldino Catasto d'ImpiantoScheda rilievo 1994: SI No

Vincoli:

Estratto di CTR 1:1.000

**IMPIANTO PLANIVOLUMETRICO** Edificio singolo Edificio a schiera Edificio in linea**TIPOLOGIA** Edificio residenziale mono-bifamiliare Edificio residenziale plurifamiliare Edificio impianti sportivi Edificio terziario pluripiano Edificio religioso Edificio conventuale Torre Magazzino - Garage Edificio scolastico Cinema - Teatro Villa Annesso agricolo Edificio plurifunzionale Altro:Nr. piani: **2 Piani** Seminterrato - InterratoDestinazione d'uso prevalente PT: **Autorimessa****ANNESI** Garage Annesso agricolo Altro:**SUPERFICIE SCOPERTA DI PERTINENZA** Corte - cortile Giardino Orto**COPERTURA** Senza copertura Prevalentemente piana Prevalentemente a falde tradizionali Prevalentemente a falde non tradizionaliConservazione: **Buono****GRONDA** Senza gronda Non sporgente Sporgente in materiali tradizionali Sporgente in materiali non tradizionaliConservazione: **Buono****INFISSI** Assenti Tutti tradizionali Prevalentemente di tipo tradizionale Prevalentemente di tipo non tradizionaleConservazione: **Buono****SUPERFICI MURARIE ESTERNE** Prevalentemente in CA a vista e/o rivestito con materiali non tradizionali Prevalentemente rivestito con intonaci di tipo non tradizionale Prevalentemente rivestito con intonaci di tipo tradizionale Prevalentemente con muratura a vista di tipo tradizionale**ELEMENTI ARCHITETTONICI E DECORATIVI ESTERNI** Presenza di cornici marcapiani e marcadavanzali, zoccolature, angolari a rilievo di tipo tradizionale Presenza di riquadrature di aperture o comunque decorate (lunette, timpani ecc.) Presenza di elementi decorativi di pregio (scolpiti, ceramici a rilievo, inferriate, cancellate, vetri decorati) Presenza di elementi significativi di arredo urbano Presenza di porzioni murarie con decori pittorici Presenza di decorazioni di sottogronda Presenza di barbacane Presenza di sottopassi Altro:**SUPERFETAZIONI****CLASSIFICAZIONE EDIFICIO**

Senza valore

NOTE



Scheda numero: **B-088**Data: **25/03/2011**Località: **Belforte**Indirizzo: **Via del Moro**Nr.: **SNC**

Denominazione:

Foglio: **48**Particella: **417**Zona omogenea: **B1 - Insediamenti sparsi a destinazione prevalentemente residenzi**Presente al: Catasto Leopoldino Catasto d'ImpiantoScheda rilievo 1994: SI No

Vincoli:

Estratto di CTR 1:1.000

**IMPIANTO PLANIVOLUMETRICO** Edificio singolo Edificio a schiera Edificio in linea**TIPOLOGIA** Edificio residenziale mono-bifamiliare Edificio residenziale plurifamiliare Edificio impianti sportivi Edificio terziario pluripiano Edificio religioso Edificio conventuale Torre Magazzino - Garage Edificio scolastico Cinema - Teatro Villa Annesso agricolo Edificio plurifunzionale Altro:Nr. piani: **2 Piani** Seminterrato - InterratoDestinazione d'uso prevalente PT: **Residenza****ANNESI** Garage Annesso agricolo Altro:**SUPERFICIE SCOPERTA DI PERTINENZA** Corte - cortile Giardino Orto**COPERTURA** Senza copertura Prevalentemente piana Prevalentemente a falde tradizionali Prevalentemente a falde non tradizionaliConservazione: **Buono****GRONDA** Senza gronda Non sporgente Sporgente in materiali tradizionali Sporgente in materiali non tradizionaliConservazione: **Buono****INFISSI** Assenti Tutti tradizionali Prevalentemente di tipo tradizionale Prevalentemente di tipo non tradizionaleConservazione: **Buono****SUPERFICI MURARIE ESTERNE** Prevalentemente in CA a vista e/o rivestito con materiali non tradizionali Prevalentemente rivestito con intonaci di tipo non tradizionale Prevalentemente rivestito con intonaci di tipo tradizionale Prevalentemente con muratura a vista di tipo tradizionale**ELEMENTI ARCHITETTONICI E DECORATIVI ESTERNI** Presenza di cornici marcapiani e marcadavanzali, zoccolature, angolari a rilievo di tipo tradizionale Presenza di riquadrature di aperture o comunque decorate (lunette, timpani ecc.) Presenza di elementi decorativi di pregio (scolpiti, ceramici a rilievo, inferriate, cancellate, vetri decorati) Presenza di elementi significativi di arredo urbano Presenza di porzioni murarie con decori pittorici Presenza di decorazioni di sottogronda Presenza di barbacane Presenza di sottopassi Altro:**SUPERFETAZIONI****CLASSIFICAZIONE EDIFICIO**

Senza valore

NOTE



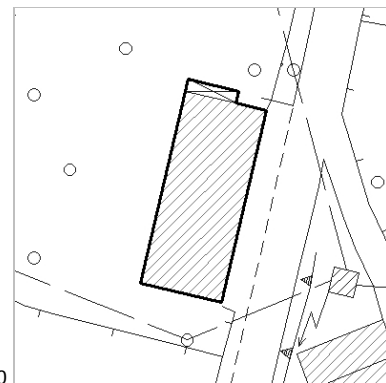
Scheda numero: **B-089**Data: **25/03/2011**Località: **Belforte**Indirizzo: **Viale Roma**Nr.: **3, 5**

Denominazione:

Foglio: **48**Particella: **384**Zona omogenea: **B1 - Insediamenti sparsi a destinazione prevalentemente residenzi**Presente al: Catasto Leopoldino Catasto d'ImpiantoScheda rilievo 1994: SI No


Vincoli:

Estratto di CTR 1:1.000

**IMPIANTO PLANIVOLUMETRICO** Edificio singolo Edificio a schiera Edificio in linea**TIPOLOGIA** Edificio residenziale mono-bifamiliare Edificio residenziale plurifamiliare Edificio impianti sportivi Edificio terziario pluripiano Edificio religioso Edificio conventuale Torre Magazzino - Garage Edificio scolastico Cinema - Teatro Villa Annesso agricolo Edificio plurifunzionale Altro:Nr. piani: **3 Piani** Seminterrato - InterratoDestinazione d'uso prevalente PT: **Autorimessa****ANNESI** Garage Annesso agricolo Altro:**SUPERFICIE SCOPERTA DI PERTINENZA** Corte - cortile Giardino Orto**COPERTURA** Senza copertura Prevalentemente piana Prevalentemente a falde tradizionali Prevalentemente a falde non tradizionaliConservazione: **Buono****GRONDA** Senza gronda Non sporgente Sporgente in materiali tradizionali Sporgente in materiali non tradizionaliConservazione: **Buono****INFISSI** Assenti Tutti tradizionali Prevalentemente di tipo tradizionale Prevalentemente di tipo non tradizionaleConservazione: **Buono****SUPERFICI MURARIE ESTERNE** Prevalentemente in CA a vista e/o rivestito con materiali non tradizionali Prevalentemente rivestito con intonaci di tipo non tradizionale Prevalentemente rivestito con intonaci di tipo tradizionale Prevalentemente con muratura a vista di tipo tradizionale**ELEMENTI ARCHITETTONICI E DECORATIVI ESTERNI** Presenza di cornici marcapiani e marcadavanzali, zoccolature, angolari a rilievo di tipo tradizionale Presenza di riquadrature di aperture o comunque decorate (lunette, timpani ecc.) Presenza di elementi decorativi di pregio (scolpiti, ceramici a rilievo, inferriate, cancellate, vetri decorati) Presenza di elementi significativi di arredo urbano Presenza di porzioni murarie con decori pittorici Presenza di decorazioni di sottogronda Presenza di barbacane Presenza di sottopassi Altro:**SUPERFETAZIONI****CLASSIFICAZIONE EDIFICIO**

Senza valore

NOTE



Scheda numero: **B-090**Data: **25/03/2011**Località: **Belforte**Indirizzo: **Via del Moro**Nr.: **4**

Denominazione:

Foglio: **48**Particella: **98**Zona omogenea: **B1 - Insediamenti sparsi a destinazione prevalentemente residenzi**Presente al: Catasto Leopoldino Catasto d'ImpiantoScheda rilievo 1994: SI No

Vincoli:

Estratto di CTR 1:1.000

**IMPIANTO PLANIVOLUMETRICO**
 Edificio singolo
 Edificio a schiera
 Edificio in linea
TIPOLOGIA

<input type="checkbox"/> Edificio residenziale mono-bifamiliare	<input checked="" type="checkbox"/> Edificio residenziale plurifamiliare	<input type="checkbox"/> Edificio impianti sportivi	<input type="checkbox"/> Edificio terziario pluripiano
<input type="checkbox"/> Edificio religioso	<input type="checkbox"/> Edificio conventuale	<input type="checkbox"/> Torre	<input type="checkbox"/> Magazzino - Garage
<input type="checkbox"/> Edificio scolastico	<input type="checkbox"/> Cinema - Teatro	<input type="checkbox"/> Villa	<input type="checkbox"/> Annesso agricolo
<input type="checkbox"/> Edificio plurifunzionale	<input type="checkbox"/> Altro:		

Nr. piani: **3 Piani** Seminterrato - InterratoDestinazione d'uso prevalente PT: **Autorimessa****ANNESI**
 Garage
 Annesso agricolo
 Altro:
SUPERFICIE SCOPERTA DI PERTINENZA
 Corte - cortile
 Giardino
 Orto
COPERTURA
 Senza copertura
 Prevalentemente piana
 Prevalentemente a falde tradizionali
 Prevalentemente a falde non tradizionali
 Conservazione: **Buono**
GRONDA
 Senza gronda
 Non sporgente
 Sporgente in materiali tradizionali
 Sporgente in materiali non tradizionali
 Conservazione: **Buono**
INFISSI
 Assenti
 Tutti tradizionali
 Prevalentemente di tipo tradizionale
 Prevalentemente di tipo non tradizionale
 Conservazione: **Buono**
SUPERFICI MURARIE ESTERNE
 Prevalentemente in CA a vista e/o rivestito con materiali non tradizionali
 Prevalentemente rivestito con intonaci di tipo non tradizionale
 Prevalentemente rivestito con intonaci di tipo tradizionale
 Prevalentemente con muratura a vista di tipo tradizionale
ELEMENTI ARCHITETTONICI E DECORATIVI ESTERNI

<input type="checkbox"/> Presenza di cornici marcapiani e marcadavanzali, zoccolature, angolari a rilievo di tipo tradizionale	<input type="checkbox"/> Presenza di riquadrature di aperture o comunque decorate (lunette, timpani ecc.)
<input type="checkbox"/> Presenza di elementi decorativi di pregio (scolpiti, ceramici a rilievo, inferriate, cancellate, vetri decorati)	<input type="checkbox"/> Presenza di elementi significativi di arredo urbano
<input type="checkbox"/> Presenza di porzioni murarie con decori pittorici	<input type="checkbox"/> Presenza di decorazioni di sottogronda
<input type="checkbox"/> Presenza di barbacane	<input type="checkbox"/> Presenza di sottopassi
<input type="checkbox"/> Presenza di sottopassi	<input type="checkbox"/> Altro:

SUPERFETAZIONI**CLASSIFICAZIONE EDIFICIO**

Senza valore

NOTE



Scheda numero: **B-091**Data: **25/03/2011**Località: **Belforte**Indirizzo: **Viale Roma**Nr.: **8**

Denominazione:

Foglio: **48**Particella: **97, 433, 434**Zona omogenea: **B1 - Insediamenti sparsi a destinazione prevalentemente residenzi**Presente al: Catasto Leopoldino Catasto d'ImpiantoScheda rilievo 1994: SI No

Vincoli:

Estratto di CTR 1:1.000

**IMPIANTO PLANIVOLUMETRICO** Edificio singolo Edificio a schiera Edificio in linea**TIPOLOGIA** Edificio residenziale mono-bifamiliare Edificio residenziale plurifamiliare Edificio impianti sportivi Edificio terziario pluripiano Edificio religioso Edificio conventuale Torre Magazzino - Garage Edificio scolastico Cinema - Teatro Villa Annesso agricolo Edificio plurifunzionale Altro:Nr. piani: **3 Piani** Seminterrato - InterratoDestinazione d'uso prevalente PT: **Autorimessa****ANNESI** Garage Annesso agricolo Altro:**SUPERFICIE SCOPERTA DI PERTINENZA** Corte - cortile Giardino Orto**COPERTURA** Senza copertura Prevalentemente piana Prevalentemente a falde tradizionali Prevalentemente a falde non tradizionaliConservazione: **Buono****GRONDA** Senza gronda Non sporgente Sporgente in materiali tradizionali Sporgente in materiali non tradizionaliConservazione: **Buono****INFISSI** Assenti Tutti tradizionali Prevalentemente di tipo tradizionale Prevalentemente di tipo non tradizionaleConservazione: **Buono****SUPERFICI MURARIE ESTERNE** Prevalentemente in CA a vista e/o rivestito con materiali non tradizionali Prevalentemente rivestito con intonaci di tipo non tradizionale Prevalentemente rivestito con intonaci di tipo tradizionale Prevalentemente con muratura a vista di tipo tradizionale**ELEMENTI ARCHITETTONICI E DECORATIVI ESTERNI** Presenza di cornici marcapiani e marcadavanzali, zoccolature, angolari a rilievo di tipo tradizionale Presenza di riquadrature di aperture o comunque decorate (lunette, timpani ecc.) Presenza di elementi decorativi di pregio (scolpiti, ceramici a rilievo, inferriate, cancellate, vetri decorati) Presenza di elementi significativi di arredo urbano Presenza di porzioni murarie con decori pittorici Presenza di decorazioni di sottogronda Presenza di barbacane Presenza di sottopassi Altro:**SUPERFETAZIONI****CLASSIFICAZIONE EDIFICIO**

Senza valore

NOTE



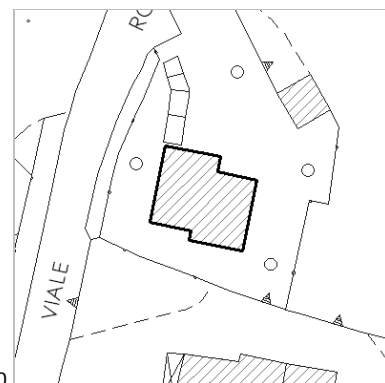
Scheda numero: **B-092**Data: **25/03/2011**Località: **Belforte**Indirizzo: **Viale Roma**Nr.: **10**

Denominazione:

Foglio: **48**Particella: **95**Zona omogenea: **B1 - Insediamenti sparsi a destinazione prevalentemente residenzi**Presente al: Catasto Leopoldino Catasto d'ImpiantoScheda rilievo 1994: SI No

Vincoli:



Estratto di CTR 1:1.000

**IMPIANTO PLANIVOLUMETRICO** Edificio singolo Edificio a schiera Edificio in linea**TIPOLOGIA** Edificio residenziale
mono-bifamiliare Edificio residenziale
plurifamiliare Edificio impianti
sportivi Edificio terziario
pluripiano Edificio religioso Edificio conventuale Torre Magazzino - Garage Edificio scolastico Cinema - Teatro Villa Annesso agricolo Edificio plurifunzionale Altro:Nr. piani: **2 Piani** Seminterrato - InterratoDestinazione d'uso prevalente PT: **Residenza****ANNESI** Garage Annesso agricolo Altro:**SUPERFICIE SCOPERTA DI PERTINENZA** Corte - cortile Giardino Orto**COPERTURA** Senza copertura Prevalentemente piana Prevalentemente a
falde tradizionali Prevalentemente a
falde non tradizionaliConservazione: **Buono****GRONDA** Senza gronda Non sporgente Sporgente in materiali
tradizionali Sporgente in materiali
non tradizionaliConservazione: **Buono****INFISSI** Assenti Tutti tradizionali Prevalentemente di
tipo tradizionale Prevalentemente di
tipo non tradizionaleConservazione: **Buono****SUPERFICI MURARIE ESTERNE** Prevalentemente in CA a
vista e/o rivestito con
materiali non tradizionali Prevalentemente rivestito
con intonaci di tipo non
tradizionale Prevalentemente
rivestito con intonaci di
tipo tradizionale Prevalentemente con
muratura a vista di tipo
tradizionale**ELEMENTI ARCHITETTONICI E DECORATIVI ESTERNI** Presenza di cornici marcapiani e marcadavanzali, zoccolature,
angolari a rilievo di tipo tradizionale Presenza di riquadrature di aperture o comunque
decorate (lunette, timpani ecc.) Presenza di elementi decorativi di pregio (scolpiti, ceramici a
rilievo, inferriate, cancellate, vetri decorati) Presenza di elementi significativi di arredo urbano Presenza di porzioni murarie con decori pittorici Presenza di decorazioni di sottogronda Presenza di barbacane Presenza di sottopassi Altro:**SUPERFETAZIONI****CLASSIFICAZIONE EDIFICIO**

Senza valore

NOTE





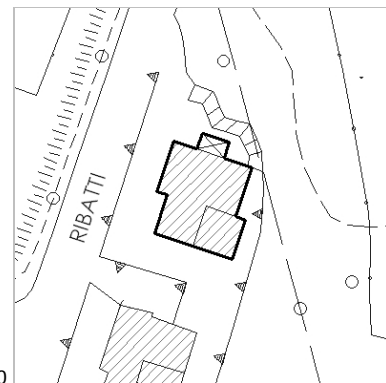
Scheda numero: **B-093**Data: **25/03/2011**Località: **Belforte**Indirizzo: **Via delle Ribatti**Nr.: **SNC**

Denominazione:

Foglio: **48**Particella: **392**Zona omogenea: **B2 - Insediamenti di recente formazione originati da piani attuativi**Presente al: Catasto Leopoldino Catasto d'ImpiantoScheda rilievo 1994: SI No


Vincoli:

Estratto di CTR 1:1.000

**IMPIANTO PLANIVOLUMETRICO** Edificio singolo Edificio a schiera Edificio in linea**TIPOLOGIA** Edificio residenziale
mono-bifamiliare Edificio residenziale
plurifamiliare Edificio impianti
sportivi Edificio terziario
pluripiano Edificio religioso Edificio conventuale Torre Magazzino - Garage Edificio scolastico Cinema - Teatro Villa Annesso agricolo Edificio plurifunzionale Altro:Nr. piani: **3 Piani** Seminterrato - InterratoDestinazione d'uso prevalente PT: **Residenza****ANNESI** Garage Annesso agricolo Altro:**SUPERFICIE SCOPERTA DI PERTINENZA** Corte - cortile Giardino Orto**COPERTURA** Senza copertura Prevalentemente piana Prevalentemente a
falde tradizionali Prevalentemente a
falde non tradizionaliConservazione: **Buono****GRONDA** Senza gronda Non sporgente Sporgente in materiali
tradizionali Sporgente in materiali
non tradizionaliConservazione: **Buono****INFISSI** Assenti Tutti tradizionali Prevalentemente di
tipo tradizionale Prevalentemente di
tipo non tradizionaleConservazione: **Buono****SUPERFICI MURARIE ESTERNE** Prevalentemente in CA a
vista e/o rivestito con
materiali non tradizionali Prevalentemente rivestito
con intonaci di tipo non
tradizionale Prevalentemente
rivestito con intonaci di
tipo tradizionale Prevalentemente con
muratura a vista di tipo
tradizionale**ELEMENTI ARCHITETTONICI E DECORATIVI ESTERNI** Presenza di cornici marcapiani e marcadavanzali, zoccolature,
angolari a rilievo di tipo tradizionale Presenza di riquadrature di aperture o comunque
decorate (lunette, timpani ecc.) Presenza di elementi decorativi di pregio (scolpiti, ceramici a
rilievo, inferriate, cancellate, vetri decorati) Presenza di elementi significativi di arredo urbano Presenza di porzioni murarie con decori pittorici Presenza di decorazioni di sottogronda Presenza di barbacane Presenza di sottopassi Altro:**SUPERFETAZIONI****CLASSIFICAZIONE EDIFICIO**

Senza valore

NOTE



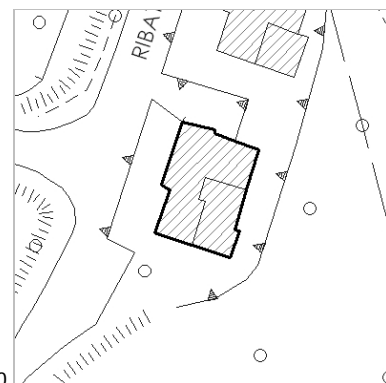
Scheda numero: **B-094**Data: **25/03/2011**Località: **Belforte**Indirizzo: **Via delle Ribatti**Nr.: **5**

Denominazione:

Foglio: **48**Particella: **474**Zona omogenea: **B2 - Insediamenti di recente formazione originati da piani attuativi**Presente al: Catasto Leopoldino Catasto d'ImpiantoScheda rilievo 1994: SI No


Vincoli:

Estratto di CTR 1:1.000

**IMPIANTO PLANIVOLUMETRICO** Edificio singolo Edificio a schiera Edificio in linea**TIPOLOGIA** Edificio residenziale
mono-bifamiliare Edificio residenziale
plurifamiliare Edificio impianti
sportivi Edificio terziario
pluripiano Edificio religioso Edificio conventuale Torre Magazzino - Garage Edificio scolastico Cinema - Teatro Villa Annesso agricolo Edificio plurifunzionale Altro:Nr. piani: **3 Piani** Seminterrato - InterratoDestinazione d'uso prevalente PT: **Residenza****ANNESI** Garage Annesso agricolo Altro:**SUPERFICIE SCOPERTA DI PERTINENZA** Corte - cortile Giardino Orto**COPERTURA** Senza copertura Prevalentemente piana Prevalentemente a
falde tradizionali Prevalentemente a
falde non tradizionaliConservazione: **Buono****GRONDA** Senza gronda Non sporgente Sporgente in materiali
tradizionali Sporgente in materiali
non tradizionaliConservazione: **Buono****INFISSI** Assenti Tutti tradizionali Prevalentemente di
tipo tradizionale Prevalentemente di
tipo non tradizionaleConservazione: **Buono****SUPERFICI MURARIE ESTERNE** Prevalentemente in CA a
vista e/o rivestito con
materiali non tradizionali Prevalentemente rivestito
con intonaci di tipo non
tradizionale Prevalentemente
rivestito con intonaci di
tipo tradizionale Prevalentemente con
muratura a vista di tipo
tradizionale**ELEMENTI ARCHITETTONICI E DECORATIVI ESTERNI** Presenza di cornici marcapiani e marcadavanzali, zoccolature,
angolari a rilievo di tipo tradizionale Presenza di riquadrature di aperture o comunque
decorate (lunette, timpani ecc.) Presenza di elementi decorativi di pregio (scolpiti, ceramici a
rilievo, inferriate, cancellate, vetri decorati) Presenza di elementi significativi di arredo urbano Presenza di porzioni murarie con decori pittorici Presenza di decorazioni di sottogronda Presenza di barbacane Presenza di sottopassi Altro:**SUPERFETAZIONI****CLASSIFICAZIONE EDIFICIO**

Senza valore

NOTE



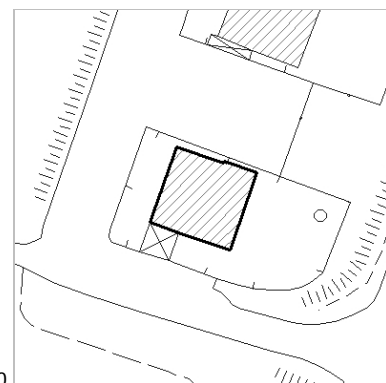
Scheda numero: **B-095**Data: **25/03/2011**Località: **Belforte**Indirizzo: **Via delle Ribatti**Nr.: **2**

Denominazione:

Foglio: **48**Particella: **422**Zona omogenea: **B2 - Insediamenti di recente formazione originati da piani attuativi**Presente al: Catasto Leopoldino Catasto d'ImpiantoScheda rilievo 1994: SI No


Vincoli:

Estratto di CTR 1:1.000

**IMPIANTO PLANIVOLUMETRICO** Edificio singolo Edificio a schiera Edificio in linea**TIPOLOGIA** Edificio residenziale
mono-bifamiliare Edificio residenziale
plurifamiliare Edificio impianti
sportivi Edificio terziario
pluripiano Edificio religioso Edificio conventuale Torre Magazzino - Garage Edificio scolastico Cinema - Teatro Villa Annesso agricolo Edificio plurifunzionale Altro:Nr. piani: **2 Piani** Seminterrato - InterratoDestinazione d'uso prevalente PT: **Residenza****ANNESI** Garage Annesso agricolo Altro:**SUPERFICIE SCOPERTA DI PERTINENZA** Corte - cortile Giardino Orto**COPERTURA** Senza copertura Prevalentemente piana Prevalentemente a
falde tradizionali Prevalentemente a
falde non tradizionaliConservazione: **Buono****GRONDA** Senza gronda Non sporgente Sporgente in materiali
tradizionali Sporgente in materiali
non tradizionaliConservazione: **Buono****INFISSI** Assenti Tutti tradizionali Prevalentemente di
tipo tradizionale Prevalentemente di
tipo non tradizionaleConservazione: **Buono****SUPERFICI MURARIE ESTERNE** Prevalentemente in CA a
vista e/o rivestito con
materiali non tradizionali Prevalentemente rivestito
con intonaci di tipo non
tradizionale Prevalentemente
rivestito con intonaci di
tipo tradizionale Prevalentemente con
muratura a vista di tipo
tradizionale**ELEMENTI ARCHITETTONICI E DECORATIVI ESTERNI** Presenza di cornici marcapiani e marcadavanzali, zoccolature,
angolari a rilievo di tipo tradizionale Presenza di riquadrature di aperture o comunque
decorate (lunette, timpani ecc.) Presenza di elementi decorativi di pregio (scolpiti, ceramici a
rilievo, inferriate, cancellate, vetri decorati) Presenza di elementi significativi di arredo urbano Presenza di porzioni murarie con decori pittorici Presenza di decorazioni di sottogronda Presenza di barbacane Presenza di sottopassi Altro:**SUPERFETAZIONI****CLASSIFICAZIONE EDIFICIO**

Senza valore

NOTE



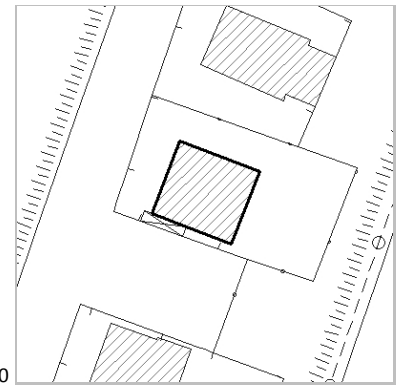
Scheda numero: **B-096**Data: **25/03/2011**Località: **Belforte**Indirizzo: **Via delle Ribatti**Nr.: **4**

Denominazione:

Foglio: **48**Particella: **416**Zona omogenea: **B2 - Insediamenti di recente formazione originati da piani attuativi**Presente al: Catasto Leopoldino Catasto d'ImpiantoScheda rilievo 1994: SI No


Vincoli:

Estratto di CTR 1:1.000

**IMPIANTO PLANIVOLUMETRICO** Edificio singolo Edificio a schiera Edificio in linea**TIPOLOGIA** Edificio residenziale
mono-bifamiliare Edificio residenziale
plurifamiliare Edificio impianti
sportivi Edificio terziario
pluripiano Edificio religioso Edificio conventuale Torre Magazzino - Garage Edificio scolastico Cinema - Teatro Villa Annesso agricolo Edificio plurifunzionale Altro:Nr. piani: **2 Piani** Seminterrato - InterratoDestinazione d'uso prevalente PT: **Residenza****ANNESI** Garage Annesso agricolo Altro:**SUPERFICIE SCOPERTA DI PERTINENZA** Corte - cortile Giardino Orto**COPERTURA** Senza copertura Prevalentemente piana Prevalentemente a
falde tradizionali Prevalentemente a
falde non tradizionaliConservazione: **Buono****GRONDA** Senza gronda Non sporgente Sporgente in materiali
tradizionali Sporgente in materiali
non tradizionaliConservazione: **Buono****INFISSI** Assenti Tutti tradizionali Prevalentemente di
tipo tradizionale Prevalentemente di
tipo non tradizionaleConservazione: **Buono****SUPERFICI MURARIE ESTERNE** Prevalentemente in CA a
vista e/o rivestito con
materiali non tradizionali Prevalentemente rivestito
con intonaci di tipo non
tradizionale Prevalentemente
rivestito con intonaci di
tipo tradizionale Prevalentemente con
muratura a vista di tipo
tradizionale**ELEMENTI ARCHITETTONICI E DECORATIVI ESTERNI** Presenza di cornici marcapiani e marcadavanzali, zoccolature,
angolari a rilievo di tipo tradizionale Presenza di riquadrature di aperture o comunque
decorate (lunette, timpani ecc.) Presenza di elementi decorativi di pregio (scolpiti, ceramici a
rilievo, inferriate, cancellate, vetri decorati) Presenza di elementi significativi di arredo urbano Presenza di porzioni murarie con decori pittorici Presenza di decorazioni di sottogronda Presenza di barbacane Presenza di sottopassi Altro:**SUPERFETAZIONI****CLASSIFICAZIONE EDIFICIO**

Senza valore

NOTE



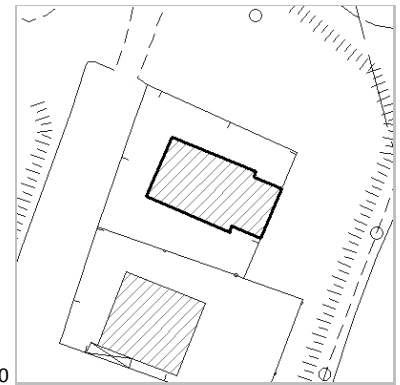
Scheda numero: **B-097**Data: **25/03/2011**Località: **Belforte**Indirizzo: **Via delle Ribatti**Nr.: **6**

Denominazione:

Foglio: **48**Particella: **450**Zona omogenea: **B2 - Insediamenti di recente formazione originati da piani attuativi**Presente al: Catasto Leopoldino Catasto d'ImpiantoScheda rilievo 1994: SI No


Vincoli:

Estratto di CTR 1:1.000

**IMPIANTO PLANIVOLUMETRICO** Edificio singolo Edificio a schiera Edificio in linea**TIPOLOGIA** Edificio residenziale
mono-bifamiliare Edificio residenziale
plurifamiliare Edificio impianti
sportivi Edificio terziario
pluripiano Edificio religioso Edificio conventuale Torre Magazzino - Garage Edificio scolastico Cinema - Teatro Villa Annesso agricolo Edificio plurifunzionale Altro:Nr. piani: **2 Piani** Seminterrato - InterratoDestinazione d'uso prevalente PT: **Residenza****ANNESI** Garage Annesso agricolo Altro:**SUPERFICIE SCOPERTA DI PERTINENZA** Corte - cortile Giardino Orto**COPERTURA** Senza copertura Prevalentemente piana Prevalentemente a
falde tradizionali Prevalentemente a
falde non tradizionaliConservazione: **Buono****GRONDA** Senza gronda Non sporgente Sporgente in materiali
tradizionali Sporgente in materiali
non tradizionaliConservazione: **Buono****INFISSI** Assenti Tutti tradizionali Prevalentemente di
tipo tradizionale Prevalentemente di
tipo non tradizionaleConservazione: **Buono****SUPERFICI MURARIE ESTERNE** Prevalentemente in CA a
vista e/o rivestito con
materiali non tradizionali Prevalentemente rivestito
con intonaci di tipo non
tradizionale Prevalentemente
rivestito con intonaci di
tipo tradizionale Prevalentemente con
muratura a vista di tipo
tradizionale**ELEMENTI ARCHITETTONICI E DECORATIVI ESTERNI** Presenza di cornici marcapiani e marcadavanzali, zoccolature,
angolari a rilievo di tipo tradizionale Presenza di riquadrature di aperture o comunque
decorate (lunette, timpani ecc.) Presenza di elementi decorativi di pregio (scolpiti, ceramici a
rilievo, inferriate, cancellate, vetri decorati) Presenza di elementi significativi di arredo urbano Presenza di porzioni murarie con decori pittorici Presenza di decorazioni di sottogronda Presenza di barbacane Presenza di sottopassi Altro:**SUPERFETAZIONI****CLASSIFICAZIONE EDIFICIO**

Senza valore

NOTE



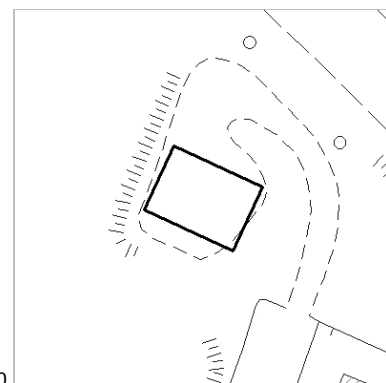
Scheda numero: **B-098**Data: **25/03/2011**Località: **Belforte**Indirizzo: **Via delle Ribatti**Nr.: **SNC**

Denominazione:

Foglio: **48**Particella: **469**Zona omogenea: **B2 - Insediamenti di recente formazione originati da piani attuativi**Presente al: Catasto Leopoldino Catasto d'ImpiantoScheda rilievo 1994: SI No


Vincoli:

Estratto di CTR 1:1.000

**IMPIANTO PLANIVOLUMETRICO** Edificio singolo Edificio a schiera Edificio in linea**TIPOLOGIA** Edificio residenziale
mono-bifamiliare Edificio residenziale
plurifamiliare Edificio impianti
sportivi Edificio terziario
pluripiano Edificio religioso Edificio conventuale Torre Magazzino - Garage Edificio scolastico Cinema - Teatro Villa Annesso agricolo Edificio plurifunzionale Altro:Nr. piani: **2 Piani** Seminterrato - InterratoDestinazione d'uso prevalente PT: **Residenza****ANNESI** Garage Annesso agricolo Altro:**SUPERFICIE SCOPERTA DI PERTINENZA** Corte - cortile Giardino Orto**COPERTURA** Senza copertura Prevalentemente piana Prevalentemente a
falde tradizionali Prevalentemente a
falde non tradizionaliConservazione: **Buono****GRONDA** Senza gronda Non sporgente Sporgente in materiali
tradizionali Sporgente in materiali
non tradizionaliConservazione: **Buono****INFISSI** Assenti Tutti tradizionali Prevalentemente di
tipo tradizionale Prevalentemente di
tipo non tradizionaleConservazione: **Buono****SUPERFICI MURARIE ESTERNE** Prevalentemente in CA a
vista e/o rivestito con
materiali non tradizionali Prevalentemente rivestito
con intonaci di tipo non
tradizionale Prevalentemente
rivestito con intonaci di
tipo tradizionale Prevalentemente con
muratura a vista di tipo
tradizionale**ELEMENTI ARCHITETTONICI E DECORATIVI ESTERNI** Presenza di cornici marcapiani e marcadavanzali, zoccolature,
angolari a rilievo di tipo tradizionale Presenza di riquadrature di aperture o comunque
decorate (lunette, timpani ecc.) Presenza di elementi decorativi di pregio (scolpiti, ceramici a
rilievo, inferriate, cancellate, vetri decorati) Presenza di elementi significativi di arredo urbano Presenza di porzioni murarie con decori pittorici Presenza di decorazioni di sottogronda Presenza di barbacane Presenza di sottopassi Altro:**SUPERFETAZIONI****CLASSIFICAZIONE EDIFICIO**

Senza valore

NOTE



Scheda numero: **B-099**Data: **25/03/2011**Località: **Belforte**Indirizzo: **Viale Guido Radi**Nr.: **1a**

Denominazione:

Foglio: **48**Particella: **464**Zona omogenea: **B0 - Zone di interesse storico ambientale**Presente al: Catasto Leopoldino Catasto d'ImpiantoScheda rilievo 1994: SI No

Vincoli:

Estratto di CTR 1:1.000

**IMPIANTO PLANIVOLUMETRICO** Edificio singolo Edificio a schiera Edificio in linea**TIPOLOGIA** Edificio residenziale
mono-bifamiliare Edificio residenziale
plurifamiliare Edificio impianti
sportivi Edificio terziario
pluripiano Edificio religioso Edificio conventuale Torre Magazzino - Garage Edificio scolastico Cinema - Teatro Villa Annesso agricolo Edificio plurifunzionale Altro:Nr. piani: **2 Piani** Seminterrato - InterratoDestinazione d'uso prevalente PT: **Residenza****ANNESI** Garage Annesso agricolo Altro:**SUPERFICIE SCOPERTA DI PERTINENZA** Corte - cortile Giardino Orto**COPERTURA** Senza copertura Prevalentemente piana Prevalentemente a
falde tradizionali Prevalentemente a
falde non tradizionaliConservazione: **Buono****GRONDA** Senza gronda Non sporgente Sporgente in materiali
tradizionali Sporgente in materiali
non tradizionaliConservazione: **Buono****INFISSI** Assenti Tutti tradizionali Prevalentemente di
tipo tradizionale Prevalentemente di
tipo non tradizionaleConservazione: **Buono****SUPERFICI MURARIE ESTERNE** Prevalentemente in CA a
vista e/o rivestito con
materiali non tradizionali Prevalentemente rivestito
con intonaci di tipo non
tradizionale Prevalentemente
rivestito con intonaci di
tipo tradizionale Prevalentemente con
muratura a vista di tipo
tradizionale**ELEMENTI ARCHITETTONICI E DECORATIVI ESTERNI** Presenza di cornici marcapiani e marcadavanzali, zoccolature,
angolari a rilievo di tipo tradizionale Presenza di riquadrature di aperture o comunque
decorate (lunette, timpani ecc.) Presenza di elementi decorativi di pregio (scolpiti, ceramici a
rilievo, inferriate, cancellate, vetri decorati) Presenza di elementi significativi di arredo urbano Presenza di porzioni murarie con decori pittorici Presenza di decorazioni di sottogronda Presenza di barbacane Presenza di sottopassi Altro:**SUPERFETAZIONI****CLASSIFICAZIONE EDIFICIO**

Valore paesistico tipo C

NOTE

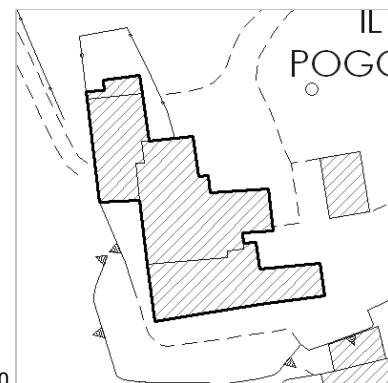
Scheda numero: **B-100**Data: **25/03/2011**Località: **Belforte**Indirizzo: **Viale Guido Radi**Nr.: **1b**

Denominazione:

Foglio: **48**Particella: **43, 294**Zona omogenea: **B0 - Zone di interesse storico ambientale**Presente al: Catasto Leopoldino Catasto d'ImpiantoScheda rilievo 1994: SI No

Vincoli:

Estratto di CTR 1:1.000


**IMPIANTO PLANIVOLUMETRICO** Edificio singolo Edificio a schiera Edificio in linea**TIPOLOGIA** Edificio residenziale
mono-bifamiliare Edificio residenziale
plurifamiliare Edificio impianti
sportivi Edificio terziario
pluripiano Edificio religioso Edificio conventuale Torre Magazzino - Garage Edificio scolastico Cinema - Teatro Villa Annesso agricolo Edificio plurifunzionale Altro:Nr. piani: **2 Piani** Seminterrato - InterratoDestinazione d'uso prevalente PT: **Residenza****ANNESI** Garage Annesso agricolo Altro:**SUPERFICIE SCOPERTA DI PERTINENZA** Corte - cortile Giardino Orto**COPERTURA** Senza copertura Prevalentemente piana Prevalentemente a
falde tradizionali Prevalentemente a
falde non tradizionaliConservazione: **Buono****GRONDA** Senza gronda Non sporgente Sporgente in materiali
tradizionali Sporgente in materiali
non tradizionaliConservazione: **Buono****INFISSI** Assenti Tutti tradizionali Prevalentemente di
tipo tradizionale Prevalentemente di
tipo non tradizionaleConservazione: **Buono****SUPERFICI MURARIE ESTERNE** Prevalentemente in CA a
vista e/o rivestito con
materiali non tradizionali Prevalentemente rivestito
con intonaci di tipo non
tradizionale Prevalentemente
rivestito con intonaci di
tipo tradizionale Prevalentemente con
muratura a vista di tipo
tradizionale**ELEMENTI ARCHITETTONICI E DECORATIVI ESTERNI** Presenza di cornici marcapiani e marcadavanzali, zoccolature,
angolari a rilievo di tipo tradizionale Presenza di riquadrature di aperture o comunque
decorate (lunette, timpani ecc.) Presenza di elementi decorativi di pregio (scolpiti, ceramici a
rilievo, inferriate, cancellate, vetri decorati) Presenza di elementi significativi di arredo urbano Presenza di porzioni murarie con decori pittorici Presenza di decorazioni di sottogronda Presenza di barbacane Presenza di sottopassi Altro:**SUPERFETAZIONI****CLASSIFICAZIONE EDIFICIO**

Valore paesistico tipo A

NOTE







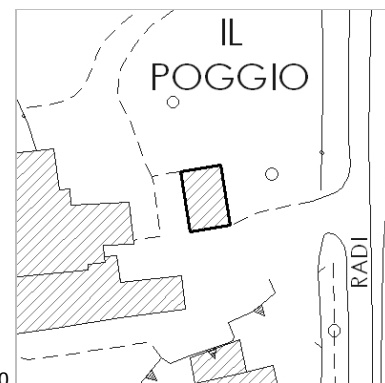
Scheda numero: **B-101**Data: **25/03/2011**Località: **Belforte**Indirizzo: **Viale Guido Radi**Nr.: **SNC**

Denominazione:

Foglio: **48**Particella: **43**Zona omogenea: **B0 - Zone di interesse storico ambientale**Presente al: Catasto Leopoldino Catasto d'ImpiantoScheda rilievo 1994: SI No


Vincoli:

Estratto di CTR 1:1.000

**IMPIANTO PLANIVOLUMETRICO** Edificio singolo Edificio a schiera Edificio in linea**TIPOLOGIA** Edificio residenziale
mono-bifamiliare Edificio residenziale
plurifamiliare Edificio impianti
sportivi Edificio terziario
pluripiano Edificio religioso Edificio conventuale Torre Magazzino - Garage Edificio scolastico Cinema - Teatro Villa Annesso agricolo Edificio plurifunzionale Altro:Nr. piani: **2 Piani** Seminterrato - InterratoDestinazione d'uso prevalente PT: **Residenza****ANNESI** Garage Annesso agricolo Altro:**SUPERFICIE SCOPERTA DI PERTINENZA** Corte - cortile Giardino Orto**COPERTURA** Senza copertura Prevalentemente piana Prevalentemente a
falde tradizionali Prevalentemente a
falde non tradizionaliConservazione: **Buono****GRONDA** Senza gronda Non sporgente Sporgente in materiali
tradizionali Sporgente in materiali
non tradizionaliConservazione: **Buono****INFISSI** Assenti Tutti tradizionali Prevalentemente di
tipo tradizionale Prevalentemente di
tipo non tradizionaleConservazione: **Buono****SUPERFICI MURARIE ESTERNE** Prevalentemente in CA a
vista e/o rivestito con
materiali non tradizionali Prevalentemente rivestito
con intonaci di tipo non
tradizionale Prevalentemente
rivestito con intonaci di
tipo tradizionale Prevalentemente con
muratura a vista di tipo
tradizionale**ELEMENTI ARCHITETTONICI E DECORATIVI ESTERNI** Presenza di cornici marcapiani e marcadavanzali, zoccolature,
angolari a rilievo di tipo tradizionale Presenza di riquadrature di aperture o comunque
decorate (lunette, timpani ecc.) Presenza di elementi decorativi di pregio (scolpiti, ceramici a
rilievo, inferriate, cancellate, vetri decorati) Presenza di elementi significativi di arredo urbano Presenza di porzioni murarie con decori pittorici Presenza di decorazioni di sottogronda Presenza di barbacane Presenza di sottopassi Altro:**SUPERFETAZIONI****CLASSIFICAZIONE EDIFICIO**

Valore paesistico tipo A

NOTE



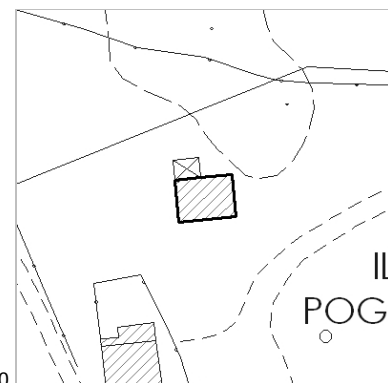
Scheda numero: **B-102**Data: **25/03/2011**Località: **Belforte**Indirizzo: **Viale Guido Radi**Nr.: **SNC**

Denominazione:

Foglio: **48**Particella: **43**Zona omogenea: **B0 - Zone di interesse storico ambientale**Presente al: Catasto Leopoldino Catasto d'ImpiantoScheda rilievo 1994: SI No

Vincoli:

Estratto di CTR 1:1.000

**IMPIANTO PLANIVOLUMETRICO** Edificio singolo Edificio a schiera Edificio in linea**TIPOLOGIA** Edificio residenziale
mono-bifamiliare Edificio residenziale
plurifamiliare Edificio impianti
sportivi Edificio terziario
pluripiano Edificio religioso Edificio conventuale Torre Magazzino - Garage Edificio scolastico Cinema - Teatro Villa Annesso agricolo Edificio plurifunzionale Altro:Nr. piani: **2 Piani** Seminterrato - InterratoDestinazione d'uso prevalente PT: **Residenza****ANNESI** Garage Annesso agricolo Altro:**SUPERFICIE SCOPERTA DI PERTINENZA** Corte - cortile Giardino Orto**COPERTURA** Senza copertura Prevalentemente piana Prevalentemente a
falde tradizionali Prevalentemente a
falde non tradizionaliConservazione: **Buono****GRONDA** Senza gronda Non sporgente Sporgente in materiali
tradizionali Sporgente in materiali
non tradizionaliConservazione: **Buono****INFISSI** Assenti Tutti tradizionali Prevalentemente di
tipo tradizionale Prevalentemente di
tipo non tradizionaleConservazione: **Buono****SUPERFICI MURARIE ESTERNE** Prevalentemente in CA a
vista e/o rivestito con
materiali non tradizionali Prevalentemente rivestito
con intonaci di tipo non
tradizionale Prevalentemente
rivestito con intonaci di
tipo tradizionale Prevalentemente con
muratura a vista di tipo
tradizionale**ELEMENTI ARCHITETTONICI E DECORATIVI ESTERNI** Presenza di cornici marcapiani e marcadavanzali, zoccolature,
angolari a rilievo di tipo tradizionale Presenza di riquadrature di aperture o comunque
decorate (lunette, timpani ecc.) Presenza di elementi decorativi di pregio (scolpiti, ceramici a
rilievo, inferriate, cancellate, vetri decorati) Presenza di elementi significativi di arredo urbano Presenza di porzioni murarie con decori pittorici Presenza di decorazioni di sottogronda Presenza di barbacane Presenza di sottopassi Altro:**SUPERFETAZIONI****CLASSIFICAZIONE EDIFICIO**

Valore paesistico tipo A

NOTE

