

Comune di Radicondoli

Provincia di Siena

Regolamento Urbanistico

Censimento del Patrimonio Edilizio Esistente Urbano

Volume 1

RADICONDOLI

Modificato a seguito dell'accoglimento delle osservazioni

Arch. Giovanni Parlanti
capogruppo

Arch. Gabriele Banchetti
Arch. Danilo Grifoni
Arch. Alessandro Melis
Arch. Giulia Gori
Veneto Progetti
Studi urbanistici

DRE.am ITALIA
Studi ambientali - Valutazione Integrata - VAS

Geol. Mauro Cartocci
Geol. Alessandro Ciali
Studi geologici


Dott. Emiliano Bravi
Sindaco

Dott. Flavio Lippi
Assessore

Geom. Antonio Bassi
Responsabile Ufficio Tecnico

Approvato con Delibera di C.C. nr. del

MARZO 2014



Scheda nr.	Località	Indirizzo	Nr.	Denominazione	Zona Omogenea	Tipologia	Classificazione edificio
R-001	Radicondoli	Via Tiberio Gazzei	94		A1 - Centro storico	Edificio residenziale mono-bifamiliare	Vincolato
R-002	Radicondoli	Via Tiberio Gazzei	90, 92	Palazzo del Poggiarello	A1 - Centro storico	Edificio residenziale plurifamiliare	Vincolato
R-003	Radicondoli	Via Tiberio Gazzei	84, 86, 88		A1 - Centro storico	Edificio residenziale mono-bifamiliare	Vincolato
R-004	Radicondoli	Via Tiberio Gazzei	80, 82	Monastero Santa Caterina della Rota	A1 - Centro storico	Edificio conventuale	Vincolato
R-005	Radicondoli	Via Tiberio Gazzei	76, 78	Monastero Santa Caterina della Rota	A1 - Centro storico	Edificio conventuale	Vincolato
R-006	Radicondoli	Via Tiberio Gazzei	SNC	Chiesa di Santa Caterina della Rota	A1 - Centro storico	Edificio religioso	Vincolato
R-007	Radicondoli	Via Tiberio Gazzei	SNC		A1 - Centro storico	Edificio conventuale	Vincolato
R-008	Radicondoli	Via Tiberio Gazzei	72, 74		A1 - Centro storico	Edificio residenziale mono-bifamiliare	Vincolato
R-009	Radicondoli	Piazza Giacomo Matteotti	1, 2, 3, 4, 5		A1 - Centro storico	Edificio residenziale plurifamiliare	Vincolato
R-010	Radicondoli	Piazza Giacomo Matteotti	6, 7, 8, 9, 10		A1 - Centro storico	Edificio residenziale plurifamiliare	Vincolato - Rilevante valore architettonico
R-011	Radicondoli	Piazza Giacomo Matteotti	11, 12		A1 - Centro storico	Edificio religioso	Rilevante valore architettonico
R-012	Radicondoli	Piazza Giacomo Matteotti	SNC	Collegiata dei Santi Simone e Giuda	A1 - Centro storico	Edificio religioso	Vincolato
R-013	Radicondoli	Piazza Giacomo Matteotti	13, 14, 15		A1 - Centro storico	Edificio residenziale plurifamiliare	Rilevante valore architettonico
R-014	Radicondoli	Via Tiberio Gazzei	66, 68		A1 - Centro storico	Edificio residenziale plurifamiliare	Rilevante valore architettonico
R-015	Radicondoli	Via Tiberio Gazzei	60, 62, 64		A1 - Centro storico	Edificio residenziale plurifamiliare	Valore architettonico
R-016	Radicondoli	Via Tiberio Gazzei	56, 58		A1 - Centro storico	Edificio residenziale plurifamiliare	Valore architettonico
R-017	Radicondoli	Via Tiberio Gazzei	52, 54		A1 - Centro storico	Edificio residenziale mono-bifamiliare	Rilevante valore architettonico
R-018	Radicondoli	Via Tiberio Gazzei	50		A1 - Centro storico	Edificio residenziale mono-bifamiliare	Rilevante valore architettonico
R-019	Radicondoli	Via Tiberio Gazzei	42, 44, 46, 48		A1 - Centro storico	Edificio residenziale mono-bifamiliare	Rilevante valore architettonico
R-020	Radicondoli	Via Tiberio Gazzei	36, 38, 40		A1 - Centro storico	Edificio residenziale mono-bifamiliare	Valore architettonico

Scheda nr.	Località	Indirizzo	Nr.	Denominazione	Zona Omogenea	Tipologia	Classificazione edificio
R-021	Radicondoli	Via Tiberio Gazzei	32, 34		A1 - Centro storico	Edificio residenziale mono-bifamiliare	Valore architettonico
R-022	Radicondoli	Via Tiberio Gazzei	28, 30		A1 - Centro storico	Edificio residenziale mono-bifamiliare	Valore architettonico
R-023	Radicondoli	Via Tiberio Gazzei	26	Caserma dei Carabinieri	A1 - Centro storico	Caserma Carabinieri	Rilevante valore architettonico
R-024	Radicondoli	Via Tiberio Gazzei	24	Palazzo Bizzarrini	A1 - Centro storico	Edificio plurifunzionale	Rilevante valore architettonico
R-025	Radicondoli	Via Tiberio Gazzei	18, 22		A1 - Centro storico	Edificio residenziale plurifamiliare	Valore architettonico
R-026	Radicondoli	Via Tiberio Gazzei	14, 16		A1 - Centro storico	Edificio residenziale mono-bifamiliare	Rilevante valore architettonico
R-027	Radicondoli	Via Tiberio Gazzei	10, 12, 12a		A1 - Centro storico	Edificio residenziale plurifamiliare	Rilevante valore architettonico
R-028	Radicondoli	Via Tiberio Gazzei	6, 8		A1 - Centro storico	Edificio residenziale mono-bifamiliare	Rilevante valore architettonico
R-029	Radicondoli	Via Tiberio Gazzei	2a, 4		A1 - Centro storico	Edificio residenziale mono-bifamiliare	Valore architettonico
R-030	Radicondoli	Piazza Antonio Gramsci	SNC		A1 - Centro storico	Edificio plurifunzionale	Valore architettonico
R-031	Radicondoli	Via Giuseppe Garibaldi	26		A1 - Centro storico	Edificio residenziale mono-bifamiliare	Con elementi di valore: TIPOLOGIA
R-032	Radicondoli	Piazza San Girolamo	SNC		A1 - Centro storico	Edificio monopiano	Con elementi di valore: TIPOLOGIA
R-033	Radicondoli	Piazza San Girolamo	SNC		A1 - Centro storico	Edificio residenziale mono-bifamiliare	Con elementi di valore: TIPOLOGIA
R-034	Radicondoli	Via Giuseppe Garibaldi	18, 20, 22, 24		A1 - Centro storico	Edificio residenziale plurifamiliare	Valore architettonico
R-035	Radicondoli	Via Giuseppe Garibaldi	16	Teatro dei Risorti	A1 - Centro storico	Cinema - Teatro	Con elementi di valore: TIPOLOGIA
R-036	Radicondoli	Via Giuseppe Garibaldi	10, 12		A1 - Centro storico	Edificio residenziale mono-bifamiliare	Con elementi di valore: TIPOLOGIA
R-037	Radicondoli	Via Giuseppe Garibaldi	SNC		A1 - Centro storico	Edificio residenziale mono-bifamiliare	Con elementi di valore: TIPOLOGIA
R-038	Radicondoli	Via Giuseppe Garibaldi	8a, 8b		A1 - Centro storico	Edificio residenziale mono-bifamiliare	Con elementi di valore: TIPOLOGIA
R-039	Radicondoli	Via Giuseppe Garibaldi	4, 6, 8		A1 - Centro storico	Edificio residenziale plurifamiliare	Con elementi di valore: TIPOLOGIA
R-040	Radicondoli	Via Giuseppe Garibaldi	2		A1 - Centro storico	Garage	Senza valore

Scheda nr.	Località	Indirizzo	Nr.	Denominazione	Zona Omogenea	Tipologia	Classificazione edificio
R-041	Radicondoli	Piazza Antonio Gramsci	3a, 4		A1 - Centro storico	Edificio residenziale mono-bifamiliare	Con elementi di valore: TIPOLOGIA
R-042	Radicondoli	Piazza Antonio Gramsci	SNC	Chiesa del Crocifisso	A1 - Centro storico	Edificio religioso	Vincolato
R-043	Radicondoli	Piazza Antonio Gramsci	5		A1 - Centro storico	Edificio residenziale mono-bifamiliare	Vincolato
R-044	Radicondoli	Piazza Antonio Gramsci	6		A1 - Centro storico	Edificio residenziale plurifamiliare	Vincolato
R-045	Radicondoli	Piazza Antonio Gramsci	7		A1 - Centro storico	Edificio residenziale mono-bifamiliare	Vincolato
R-046	Radicondoli	Piazza Antonio Gramsci	7a, 8, 9		A1 - Centro storico	Edificio residenziale plurifamiliare	Vincolato
R-047	Radicondoli	Via Guglielmo Marconi	1		A1 - Centro storico	Edificio residenziale mono-bifamiliare	Con elementi di valore: TIPOLOGIA
R-048	Radicondoli	Via Guglielmo Marconi	5		A1 - Centro storico	Edificio residenziale mono-bifamiliare	Con elementi di valore: TIPOLOGIA
R-049	Radicondoli	Piazza Antonio Gramsci	10, 11		A1 - Centro storico	Edificio residenziale mono-bifamiliare	Con elementi di valore: TIPOLOGIA
R-050	Radicondoli	Via Tiberio Gazzei	1		A1 - Centro storico	Edificio residenziale plurifamiliare	Vincolato
R-051	Radicondoli	Via Tiberio Gazzei	3, 5, 7		A1 - Centro storico	Edificio residenziale plurifamiliare	Valore architettonico
R-052	Radicondoli	Via Tiberio Gazzei	9		A1 - Centro storico	Edificio plurifunzionale	Con elementi di valore: TIPOLOGIA
R-053	Radicondoli	Via Tiberio Gazzei	11, 11a		A1 - Centro storico	Edificio residenziale mono-bifamiliare	Rilevante valore architettonico
R-054	Radicondoli	Via Cesare Battisti	SNC		A1 - Centro storico	Magazzino - Garage	Vincolato
R-055	Radicondoli	Via Tiberio Gazzei	13, 15		A1 - Centro storico	Edificio residenziale mono-bifamiliare	Con elementi di valore: TIPOLOGIA
R-056	Radicondoli	Via Tiberio Gazzei	17, 19		A1 - Centro storico	Edificio residenziale mono-bifamiliare	Valore architettonico
R-057	Radicondoli	Via Tiberio Gazzei	21		A1 - Centro storico	Edificio residenziale plurifamiliare	Rilevante valore architettonico
R-058	Radicondoli	Via Tiberio Gazzei	23		A1 - Centro storico	Edificio residenziale mono-bifamiliare	Rilevante valore architettonico
R-059	Radicondoli	Via Tiberio Gazzei	25, 27, 29, 31		A1 - Centro storico	Edificio residenziale plurifamiliare	Valore architettonico
R-060	Radicondoli	Via Tiberio Gazzei	33, 35		A1 - Centro storico	Edificio residenziale plurifamiliare	Valore architettonico

Scheda nr.	Località	Indirizzo	Nr.	Denominazione	Zona Omogenea	Tipologia	Classificazione edificio
R-061	Radicondoli	Via Tiberio Gazzei	37		A1 - Centro storico	Edificio residenziale mono-bifamiliare	Valore architettonico
R-062	Radicondoli	Vicolo Montegrappa	1		A1 - Centro storico	Edificio residenziale mono-bifamiliare	Con elementi di valore: TIPOLOGIA
R-063	Radicondoli	Via Tiberio Gazzei	39		A1 - Centro storico	Edificio residenziale mono-bifamiliare	Valore architettonico
R-064	Radicondoli	Vicolo Montegrappa	2		A1 - Centro storico	Edificio residenziale mono-bifamiliare	Con elementi di valore: TIPOLOGIA
R-065	Radicondoli	Via Tiberio Gazzei	41, 43, 45	Palazzetto Baronti Marchiola	A1 - Centro storico	Edificio residenziale plurifamiliare	Vincolato
R-066	Radicondoli	Via Tiberio Gazzei	51, 53		A1 - Centro storico	Edificio residenziale mono-bifamiliare	Valore architettonico
R-067	Radicondoli	Via Tiberio Gazzei	55, 57, 59	Casa del popolo	A1 - Centro storico	Edificio residenziale plurifamiliare	Rilevante valore architettonico
R-068	Radicondoli	Via Tiberio Gazzei	61, 63, 65		A1 - Centro storico	Edificio residenziale mono-bifamiliare	Valore architettonico
R-069	Radicondoli	Via Tiberio Gazzei	67, 69	Palazzo Lolini	A1 - Centro storico	Villa	Vincolato
R-070	Radicondoli	Via Tiberio Gazzei	71, 73		A1 - Centro storico	Edificio residenziale plurifamiliare	Valore architettonico
R-071	Radicondoli	Via Tiberio Gazzei	75, 77		A1 - Centro storico	Edificio residenziale plurifamiliare	Valore architettonico
R-072	Radicondoli	Via Tiberio Gazzei	79, 81, 83		A1 - Centro storico	Edificio residenziale plurifamiliare	Rilevante valore architettonico
R-073	Radicondoli	Via Tiberio Gazzei	85, 87	Palazzo del Capitano	A1 - Centro storico	Edificio residenziale plurifamiliare	Rilevante valore architettonico
R-074	Radicondoli	Via Tiberio Gazzei	89	Palazzo Bulgarini	A1 - Centro storico	Palazzo comunale	Vincolato
R-075	Radicondoli	Via Tiberio Gazzei	91, 93		A1 - Centro storico	Edificio residenziale mono-bifamiliare	Valore architettonico
R-076	Radicondoli	Via Tiberio Gazzei	93bis, 95		A1 - Centro storico	Edificio residenziale mono-bifamiliare	Rilevante valore architettonico
R-077	Radicondoli	Via Tiberio Gazzei	97, 99		A1 - Centro storico	Edificio residenziale mono-bifamiliare	Valore architettonico
R-078	Radicondoli	Via Tiberio Gazzei	101, 101a, 102		A1 - Centro storico	Edificio residenziale mono-bifamiliare	Valore architettonico
R-079	Radicondoli	Via Tiberio Gazzei	105, 107		A1 - Centro storico	Edificio residenziale mono-bifamiliare	Valore architettonico
R-080	Radicondoli	Via Tiberio Gazzei	107a, 109		A1 - Centro storico	Edificio residenziale mono-bifamiliare	Rilevante valore architettonico

Scheda nr.	Località	Indirizzo	Nr.	Denominazione	Zona Omogenea	Tipologia	Classificazione edificio
R-081	Radicondoli	Via Tiberio Gazzei	111, 113		A1 - Centro storico	Edificio residenziale plurifamiliare	Rilevante valore architettonico
R-082	Radicondoli	Via Tiberio Gazzei	115, 117		A1 - Centro storico	Edificio residenziale monobifamiliare	Valore architettonico
R-083	Radicondoli	Via Tiberio Gazzei	117a, 119, 121, 121a, 121b		A1 - Centro storico	Edificio residenziale plurifamiliare	Valore architettonico
R-084	Radicondoli	Via Tiberio Gazzei	123, 123a		A1 - Centro storico	Edificio residenziale plurifamiliare	Con elementi di valore: TIPOLOGIA
R-085	Radicondoli	Vicolo Raffaello Zigoni	SNC		A1 - Centro storico	Edificio residenziale plurifamiliare	Rilevante valore architettonico
R-086	Radicondoli	Via Tiberio Gazzei	123b, 125	Palazzo Braschi	A1 - Centro storico	Edificio residenziale plurifamiliare	Vincolato
R-087	Radicondoli	Vicolo Raffaello Zigoni	2		A1 - Centro storico	Edificio residenziale monobifamiliare	Valore architettonico
R-088	Radicondoli	Via Nuova	SNC		A1 - Centro storico	Pertinenza residenziale	Con elementi di valore: TIPOLOGIA
R-089	Radicondoli	Via Nuova	2		A1 - Centro storico	Edificio residenziale monobifamiliare	Con elementi di valore: TIPOLOGIA
R-090	Radicondoli	Via Nuova	4		A1 - Centro storico	Edificio residenziale monobifamiliare	Con elementi di valore: TIPOLOGIA
R-091	Radicondoli	Via Cavour	17, 19		A1 - Centro storico	Edificio residenziale plurifamiliare	Con elementi di valore: TIPOLOGIA
R-092	Radicondoli	Via Cesare Battisti	55, 57		A1 - Centro storico	Edificio residenziale plurifamiliare	Valore architettonico
R-093	Radicondoli	Via Cesare Battisti	51		A1 - Centro storico	Edificio residenziale monobifamiliare	Con elementi di valore: TIPOLOGIA
R-094	Radicondoli	Via Cesare Battisti	49		A1 - Centro storico	Edificio residenziale monobifamiliare	Con elementi di valore: TIPOLOGIA
R-095	Radicondoli	Via Cesare Battisti	47		A1 - Centro storico	Edificio residenziale monobifamiliare	Con elementi di valore: TIPOLOGIA
R-096	Radicondoli	Via Cesare Battisti	43, 45		A1 - Centro storico	Edificio residenziale monobifamiliare	Con elementi di valore: TIPOLOGIA
R-097	Radicondoli	Via Cesare Battisti	41		A1 - Centro storico	Edificio residenziale monobifamiliare	Con elementi di valore: TIPOLOGIA
R-098	Radicondoli	Via Cesare Battisti	39		A1 - Centro storico	Edificio residenziale monobifamiliare	Con elementi di valore: TIPOLOGIA
R-099	Radicondoli	Via Cesare Battisti	37		A1 - Centro storico	Edificio residenziale monobifamiliare	Con elementi di valore: TIPOLOGIA
R-100	Radicondoli	Via Cesare Battisti	35		A1 - Centro storico	Edificio residenziale monobifamiliare	Con elementi di valore: TIPOLOGIA

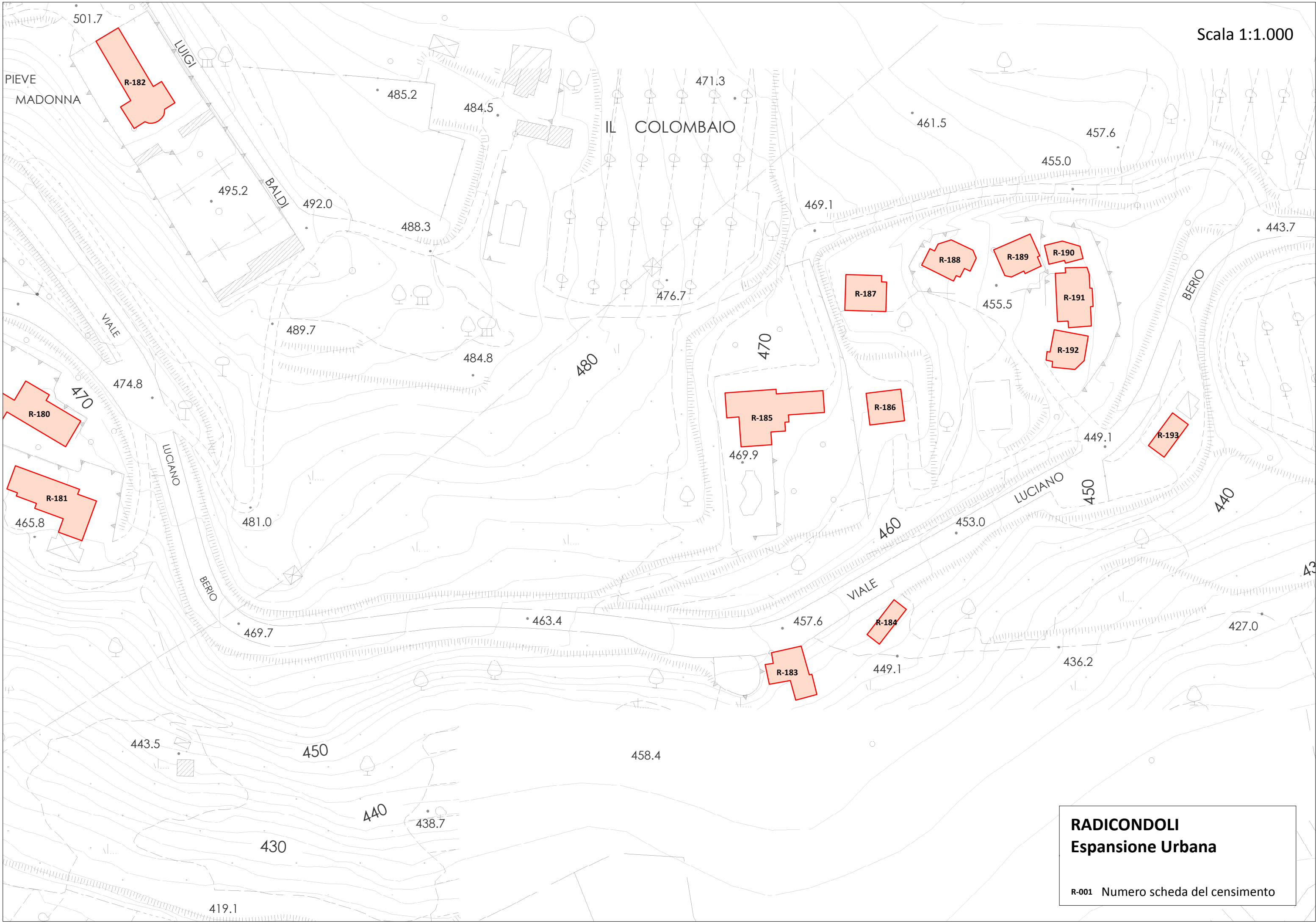
Scheda nr.	Località	Indirizzo	Nr.	Denominazione	Zona Omogenea	Tipologia	Classificazione edificio
R-101	Radicondoli	Via Cesare Battisti	33		A1 - Centro storico	Edificio residenziale mono-bifamiliare	Valore architettonico
R-102	Radicondoli	Via Cesare Battisti	31		A1 - Centro storico	Edificio residenziale mono-bifamiliare	Con elementi di valore: TIPOLOGIA
R-103	Radicondoli	Via Cesare Battisti	29		A1 - Centro storico	Edificio residenziale mono-bifamiliare	Con elementi di valore: TIPOLOGIA
R-104	Radicondoli	Via Cesare Battisti	25, 27		A1 - Centro storico	Edificio plurifunzionale	Con elementi di valore: TIPOLOGIA
R-105	Radicondoli	Via della Costa	1		A1 - Centro storico	Edificio residenziale mono-bifamiliare	Rilevante valore architettonico
R-106	Radicondoli	Via Cesare Battisti	23		A1 - Centro storico	Edificio residenziale mono-bifamiliare	Valore architettonico
R-107	Radicondoli	Via Cesare Battisti	SNC		A1 - Centro storico	Edificio monopiano con tipologia indefinita	Senza valore
R-108	Radicondoli	Via Cesare Battisti	19a, 19b, 21		A1 - Centro storico	Edificio residenziale mono-bifamiliare	Con elementi di valore: TIPOLOGIA
R-109	Radicondoli	Via Cesare Battisti	19 bis		A1 - Centro storico	Edificio residenziale mono-bifamiliare	Con elementi di valore: TIPOLOGIA
R-110	Radicondoli	Via Cesare Battisti	19		A1 - Centro storico	Edificio residenziale mono-bifamiliare	Con elementi di valore: TIPOLOGIA
R-111	Radicondoli	Via Cesare Battisti	17		A1 - Centro storico	Edificio residenziale mono-bifamiliare	Valore architettonico
R-112	Radicondoli	Via Cesare Battisti	15		A1 - Centro storico	Edificio residenziale mono-bifamiliare	Con elementi di valore: TIPOLOGIA
R-113	Radicondoli	Via Cesare Battisti	SNC		A1 - Centro storico	Edificio residenziale mono-bifamiliare	Con elementi di valore: TIPOLOGIA
R-114	Radicondoli	Via Cesare Battisti	SNC		A1 - Centro storico	Edificio residenziale mono-bifamiliare	Con elementi di valore: TIPOLOGIA
R-115	Radicondoli	Via Cesare Battisti	11		A1 - Centro storico	Edificio residenziale mono-bifamiliare	Con elementi di valore: TIPOLOGIA
R-116	Radicondoli	Via Cesare Battisti	7, 9		A1 - Centro storico	Edificio residenziale mono-bifamiliare	Con elementi di valore: TIPOLOGIA
R-117	Radicondoli	Via Cesare Battisti	SNC		A1 - Centro storico	Edificio monopiano con tipologia indefinita	Senza valore
R-118	Radicondoli	Via Cesare Battisti	1, 3		A1 - Centro storico	Edificio residenziale plurifamiliare	Con elementi di valore: TIPOLOGIA
R-119	Radicondoli	Via Cavour	1		A1 - Centro storico	Edificio residenziale mono-bifamiliare	Vincolato
R-120	Radicondoli	Via Berlinghieri	SNC		A1 - Centro storico	Annesso agricolo	Senza valore

Scheda nr.	Località	Indirizzo	Nr.	Denominazione	Zona Omogenea	Tipologia	Classificazione edificio
R-121	Radicondoli	Via Berlinghieri	2		A1 - Centro storico	Edificio residenziale mono-bifamiliare	Con elementi di valore: TIPOLOGIA
R-122	Radicondoli	Via Cavour	3		A1 - Centro storico	Edificio residenziale mono-bifamiliare	Con elementi di valore: TIPOLOGIA
R-123	Radicondoli	Via Cavour	5		A1 - Centro storico	Edificio residenziale mono-bifamiliare	Con elementi di valore: TIPOLOGIA
R-124	Radicondoli	Via della Costa	SNC		A1 - Centro storico	Edificio residenziale mono-bifamiliare	Con elementi di valore: TIPOLOGIA
R-125	Radicondoli	Via Cavour	7		A1 - Centro storico	Edificio residenziale mono-bifamiliare	Con elementi di valore: TIPOLOGIA
R-126	Radicondoli	Via Cavour	9		A1 - Centro storico	Edificio residenziale mono-bifamiliare	Con elementi di valore: TIPOLOGIA
R-127	Radicondoli	Via Cavour	11, 13		A1 - Centro storico	Edificio residenziale mono-bifamiliare	Con elementi di valore: TIPOLOGIA
R-128	Radicondoli	Via Cavour	15		A1 - Centro storico	Annesso agricolo	Senza valore
R-129	Radicondoli	Via Nuova	6		A1 - Centro storico	Edificio residenziale mono-bifamiliare	Senza valore
R-130	Radicondoli	Via Nuova	5		A1 - Centro storico	Edificio residenziale plurifamiliare	Vincolato
R-131	Radicondoli	Via Berlinghieri	SNC		A1 - Centro storico	Edificio residenziale mono-bifamiliare	Vincolato
R-132	Radicondoli	Via Berlinghieri	31		A1 - Centro storico	Edificio residenziale mono-bifamiliare	Con elementi di valore: TIPOLOGIA
R-133	Radicondoli	Via Berlinghieri	27, 29		A1 - Centro storico	Edificio residenziale mono-bifamiliare	Con elementi di valore: TIPOLOGIA
R-134	Radicondoli	Via Berlinghieri	25		A1 - Centro storico	Edificio residenziale mono-bifamiliare	Con elementi di valore: TIPOLOGIA
R-135	Radicondoli	Via Berlinghieri	21, 23		A1 - Centro storico	Edificio residenziale mono-bifamiliare	Con elementi di valore: TIPOLOGIA
R-136	Radicondoli	Via Berlinghieri	19		A1 - Centro storico	Edificio residenziale mono-bifamiliare	Con elementi di valore: TIPOLOGIA
R-137	Radicondoli	Via Berlinghieri	17		A1 - Centro storico	Edificio residenziale mono-bifamiliare	Con elementi di valore: TIPOLOGIA
R-138	Radicondoli	Via Berlinghieri	15		A1 - Centro storico	Edificio residenziale mono-bifamiliare	Con elementi di valore: TIPOLOGIA
R-139	Radicondoli	Via Berlinghieri	13		A1 - Centro storico	Edificio residenziale mono-bifamiliare	Con elementi di valore: TIPOLOGIA
R-140	Radicondoli	Via Berlinghieri	11		A1 - Centro storico	Edificio residenziale mono-bifamiliare	Valore architettonico

Scheda nr.	Località	Indirizzo	Nr.	Denominazione	Zona Omogenea	Tipologia	Classificazione edificio
R-141	Radicondoli	Via Berlinghieri	9		A1 - Centro storico	Edificio residenziale mono-bifamiliare	Valore architettonico
R-142	Radicondoli	Via Berlinghieri	7		A1 - Centro storico	Edificio residenziale plurifamiliare	Con elementi di valore: TIPOLOGIA
R-143	Radicondoli	Via Berlinghieri	5		A1 - Centro storico	Edificio residenziale mono-bifamiliare	Con elementi di valore: TIPOLOGIA
R-144	Radicondoli	Via Berlinghieri	1, 3		A1 - Centro storico	Edificio residenziale mono-bifamiliare	Vincolato
R-145	Radicondoli	Via Serristori	1, 1a		A1 - Centro storico	Edificio residenziale mono-bifamiliare	Vincolato
R-146	Radicondoli	Via della Costa	3	Porta Olla	A1 - Centro storico	Edificio residenziale mono-bifamiliare	Vincolato
R-147	Radicondoli	Via della Costa	6		A1 - Centro storico	Edificio monopiano con tipologia indefinita	Valore architettonico
R-148	Radicondoli	Via della Costa	6		A1 - Centro storico	Edificio residenziale plurifamiliare	Vincolato
R-149	Radicondoli	Viale Vittorio Emanuele II	1, 3, 5		B0 - Zone di interesse storico ambientale	Edificio residenziale plurifamiliare	Senza valore
R-150	Radicondoli	Viale Vittorio Veneto	SNC		B0 - Zone di interesse storico ambientale	Edificio residenziale plurifamiliare	Senza valore
R-151	Radicondoli	Viale Vittorio Veneto	1		B0 - Zone di interesse storico ambientale	Edificio residenziale plurifamiliare	Senza valore
R-152	Radicondoli	Viale Vittorio Veneto	SNC		F3.1 - Zone esistenti per servizi di interesse comune e generale	Edificio monopiano con tipologia indefinita	Senza valore
R-153	Radicondoli	Via Guglielmo Marconi	4		F1.1 - Zone esistenti per l'istruzione scolastica	Edificio scolastico	Con elementi di valore: TIPOLOGIA
R-154	Radicondoli	Via Guglielmo Marconi	7, 9, 11		B0 - Zone di interesse storico ambientale	Edificio plurifunzionale	Con elementi di valore: FACCIATA PRINCIPALE
R-155	Radicondoli	Via Giuseppe Di Vittorio	2		B1 - Insediamenti sparsi a destinazione prevalentemente residenziale	Edificio residenziale plurifamiliare	Senza valore
R-156	Radicondoli	Viale Luigi Baldi	SNC		B1 - Insediamenti sparsi a destinazione prevalentemente residenziale	Edificio residenziale mono-bifamiliare	Con elementi di valore: TIPOLOGIA
R-157	Radicondoli	Viale Luigi Baldi	2		B1 - Insediamenti sparsi a destinazione prevalentemente residenziale	Edificio residenziale mono-bifamiliare	Senza valore
R-158	Radicondoli	Via Guglielmo Marconi	13		B1 - Insediamenti sparsi a destinazione prevalentemente residenziale	Edificio residenziale mono-bifamiliare	Senza valore
R-159	Radicondoli	Via Giuseppe Di Vittorio	4		B1 - Insediamenti sparsi a destinazione prevalentemente residenziale	Edificio residenziale plurifamiliare	Senza valore
R-160	Radicondoli	Via Giuseppe Di Vittorio	SNC		T1 - Insediamenti a destinazione turistico-ricettiva esistenti	Edificio plurifunzionale	Con elementi di valore: TIPOLOGIA

Scheda nr.	Località	Indirizzo	Nr.	Denominazione	Zona Omogenea	Tipologia	Classificazione edificio
R-161	Radicondoli	Via Guglielmo Marconi	6		B0 - Zone di interesse storico ambientale	Villa	Valore architettonico
R-162	Radicondoli	Via Guido Rossa	4b		B2 - Insediamenti di recente formazione originati da piani attuativi	Edificio residenziale mono-bifamiliare	Senza valore
R-163	Radicondoli	Via Guido Rossa	4a		B2 - Insediamenti di recente formazione originati da piani attuativi	Edificio residenziale mono-bifamiliare	Senza valore
R-164	Radicondoli	Via Guido Rossa	4		B2 - Insediamenti di recente formazione originati da piani attuativi	Edificio residenziale plurifamiliare	Senza valore
R-165	Radicondoli	Via Guido Rossa	2		B2 - Insediamenti di recente formazione originati da piani attuativi	Edificio residenziale mono-bifamiliare	Senza valore
R-166	Radicondoli	Via Guido Rossa	1		B2 - Insediamenti di recente formazione originati da piani attuativi	Edificio residenziale mono-bifamiliare	Senza valore
R-167	Radicondoli	Via Guido Rossa	5		B2 - Insediamenti di recente formazione originati da piani attuativi	Edificio residenziale mono-bifamiliare	Senza valore
R-168	Radicondoli	Via Guido Rossa	6		B2 - Insediamenti di recente formazione originati da piani attuativi	Edificio residenziale plurifamiliare	Senza valore
R-169	Radicondoli	Via Guido Rossa	SNC	La ragnana	B0 - Zone di interesse storico ambientale	Casa colonica	Valore paesistito tipo A
R-170	Radicondoli	Via Guido Rossa	6b		B2 - Insediamenti di recente formazione originati da piani attuativi	Edificio residenziale plurifamiliare	Senza valore
R-171	Radicondoli	Via Guido Rossa	6b		B2 - Insediamenti di recente formazione originati da piani attuativi	Edificio residenziale plurifamiliare	Senza valore
R-172	Radicondoli	Via Guido Rossa	SNC		B2 - Insediamenti di recente formazione originati da piani attuativi	Edificio residenziale mono-bifamiliare	Senza valore
R-173	Radicondoli	Via Guido Rossa	10		B2 - Insediamenti di recente formazione originati da piani attuativi	Edificio residenziale mono-bifamiliare	Senza valore
R-174	Radicondoli	Via Guido Rossa	12		B2 - Insediamenti di recente formazione originati da piani attuativi	Edificio residenziale mono-bifamiliare	Senza valore
R-175	Radicondoli	Via Guido Rossa	14		B2 - Insediamenti di recente formazione originati da piani attuativi	Edificio residenziale mono-bifamiliare	Senza valore
R-176	Radicondoli	Via Guido Rossa	SNC		B2 - Insediamenti di recente formazione originati da piani attuativi	Edificio residenziale mono-bifamiliare	Senza valore
R-177	Radicondoli	Via Guido Rossa	9		B2 - Insediamenti di recente formazione originati da piani attuativi	Edificio residenziale mono-bifamiliare	Senza valore
R-178	Radicondoli	Via Guido Rossa	11		B2 - Insediamenti di recente formazione originati da piani attuativi	Edificio residenziale mono-bifamiliare	Senza valore
R-179	Radicondoli	Via Guido Rossa	13		B2 - Insediamenti di recente formazione originati da piani attuativi	Edificio residenziale mono-bifamiliare	Senza valore
R-180	Radicondoli	Via Guido Rossa	16		B2 - Insediamenti di recente formazione originati da piani attuativi	Edificio residenziale plurifamiliare	Senza valore

Scheda nr.	Località	Indirizzo	Nr.	Denominazione	Zona Omogenea	Tipologia	Classificazione edificio
R-181	Radicondoli	Via Guido Rossa	18		T1 - Insediamenti a destinazione turistico-ricettiva esistenti	Hotel	Senza valore
R-182	Radicondoli	Viale Luigi Baldi	SNC	Pieve Vecchia	A1 - Centro storico	Edificio religioso	Vincolato
R-183	Radicondoli	Viale Luciano Berio	SNC		B0 - Zone di interesse storico ambientale	Edificio residenziale monobifamiliare	Valore paesistito tipo A
R-184	Radicondoli	Viale Luciano Berio	SNC		B0 - Zone di interesse storico ambientale	Annesso agricolo	Valore paesistito tipo B
R-185	Radicondoli	Loc. Campo alla Madonna	8b		B1 - Insediamenti sparsi a destinazione prevalentemente residenziale	Edificio residenziale monobifamiliare	Senza valore
R-186	Radicondoli	Viale Luciano Berio	SNC		B1 - Insediamenti sparsi a destinazione prevalentemente residenziale	Edificio residenziale monobifamiliare	Senza valore
R-187	Radicondoli	Viale Luciano Berio	SNC		B2 - Insediamenti di recente formazione originati da piani attuativi	Edificio residenziale monobifamiliare	Senza valore
R-188	Radicondoli	Viale Luciano Berio	SNC		B2 - Insediamenti di recente formazione originati da piani attuativi	Edificio residenziale monobifamiliare	Senza valore
R-189	Radicondoli	Viale Luciano Berio	16		B2 - Insediamenti di recente formazione originati da piani attuativi	Edificio residenziale monobifamiliare	Senza valore
R-190	Radicondoli	Viale Luciano Berio	11		B2 - Insediamenti di recente formazione originati da piani attuativi	Edificio residenziale monobifamiliare	Senza valore
R-191	Radicondoli	Viale Luciano Berio	4, 6, 8		B2 - Insediamenti di recente formazione originati da piani attuativi	Edificio residenziale monobifamiliare	Senza valore
R-192	Radicondoli	Viale Luciano Berio	2		B2 - Insediamenti di recente formazione originati da piani attuativi	Edificio residenziale monobifamiliare	Senza valore
R-193	Radicondoli	Viale Luciano Berio	SNC		F3.1 - Zone esistenti per servizi di interesse comune e generale	Deposito mezzi provincia	Senza valore
R-194	Radicondoli	Viale Luciano Berio	SNC	Casa Pennino	B0 - Zone di interesse storico ambientale	Edificio residenziale monobifamiliare	Senza valore
R-195	Radicondoli	Via Cesare Battisti	SNC		A1 - Centro storico	Edificio a schiera	Senza valore



RADICONDOLI
Espansione Urbana

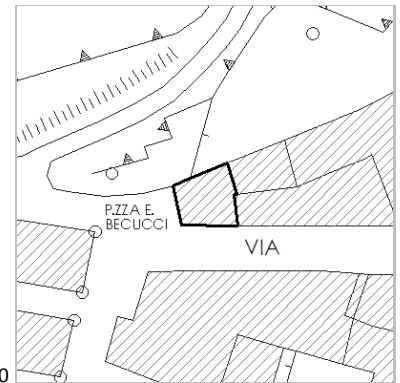
R-001 Numero scheda del censimento

Scheda numero: **R-001**Data: **02/12/2010**Località: **Radicondoli**Indirizzo: **Via Tiberio Gazzei**Nr.: **94**

Denominazione:

Foglio: **15**Particella: **149**Zona omogenea: **A1 - Centro storico**Presente al: **Catasto Leopoldino** **Catasto d'Impianto**Scheda rilievo 1994: **SI** **No**Vincoli: **Vincolo Architettonico***


Estratto di CTR 1:1.000

**IMPIANTO PLANIVOLUMETRICO**
 Edificio singolo Edificio a schiera Edificio in linea
TIPOLOGIA
 Edificio residenziale mono-bifamiliare Edificio residenziale plurifamiliare Edificio impianti sportivi Edificio terziario pluripiano
 Edificio religioso Edificio conventuale Torre Magazzino - Garage
 Edificio scolastico Cinema - Teatro Villa Annesso agricolo
 Edificio plurifunzionale Altro:
Nr. piani: **2 Piani** Seminterrato - InterratoDestinazione d'uso prevalente PT: **Residenza****ANNESI**
 Garage Annesso agricolo Altro:
SUPERFICIE SCOPERTA DI PERTINENZA
 Corte - cortile Giardino Orto
COPERTURA
 Senza copertura Prevalentemente piana Prevalentemente a falde tradizionali Prevalentemente a falde non tradizionali
 Conservazione: **Buono**
GRONDA
 Senza gronda Non sporgente Sporgente in materiali tradizionali Sporgente in materiali non tradizionali
 Conservazione: **Buono**
INFISSI
 Assenti Tutti tradizionali Prevalentemente di tipo tradizionale Prevalentemente di tipo non tradizionale
 Conservazione: **Buono**
SUPERFICI MURARIE ESTERNE
 Prevalentemente in CA a vista e/o rivestito con materiali non tradizionali Prevalentemente rivestito con intonaci di tipo non tradizionale Prevalentemente rivestito con intonaci di tipo tradizionale Prevalentemente con muratura a vista di tipo tradizionale
ELEMENTI ARCHITETTONICI E DECORATIVI ESTERNI
 Presenza di cornici marcapiani e marcadavanzali, zoccolature, angolari a rilievo di tipo tradizionale Presenza di riquadrature di aperture o comunque decorate (lunette, timpani ecc.)
 Presenza di elementi decorativi di pregio (scolpiti, ceramici a rilievo, inferriate, cancellate, vetri decorati) Presenza di elementi significativi di arredo urbano
 Presenza di porzioni murarie con decori pittorici Presenza di decorazioni di sottogronda
 Presenza di barbacane Presenza di sottopassi Altro:
SUPERFETAZIONI**CLASSIFICAZIONE EDIFICIO**

Vincolato

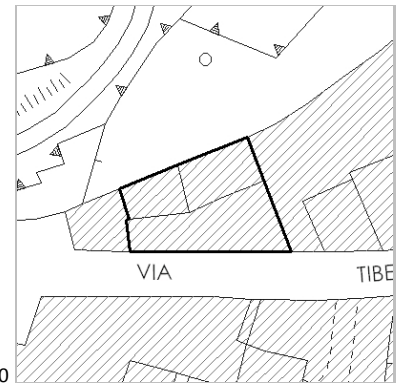
NOTE

* Cinta muraria di Radicondoli. CF Fg. 15 P.lla 149 (parte)



Scheda numero: **R-002**Data: **02/12/2010**Località: **Radicondoli**Indirizzo: **Via Tiberio Gazzei**Nr.: **90, 92**Denominazione: **Palazzo del Poggiarello**Foglio: **15**Particella: **150**Zona omogenea: **A1 - Centro storico**Presente al: **Catasto Leopoldino** **Catasto d'Impianto**Scheda rilievo 1994: **SI** **No**Vincoli: **Vincolo Architettonico***


Estratto di CTR 1:1.000

**IMPIANTO PLANIVOLUMETRICO**
 Edificio singolo Edificio a schiera Edificio in linea
TIPOLOGIA
 Edificio residenziale mono-bifamiliare Edificio residenziale plurifamiliare Edificio impianti sportivi Edificio terziario pluripiano
 Edificio religioso Edificio conventuale Torre Magazzino - Garage
 Edificio scolastico Cinema - Teatro Villa Annesso agricolo
 Edificio plurifunzionale Altro:
Nr. piani: **3 Piani** Seminterrato - InterratoDestinazione d'uso prevalente PT: **Residenza****ANNESI**
 Garage Annesso agricolo Altro:
SUPERFICIE SCOPERTA DI PERTINENZA
 Corte - cortile Giardino Orto
COPERTURA
 Senza copertura Prevalentemente piana Prevalentemente a falde tradizionali Prevalentemente a falde non tradizionali
 Conservazione: **Buono**
GRONDA
 Senza gronda Non sporgente Sporgente in materiali tradizionali Sporgente in materiali non tradizionali
 Conservazione: **Buono**
INFISSI
 Assenti Tutti tradizionali Prevalentemente di tipo tradizionale Prevalentemente di tipo non tradizionale
 Conservazione: **Buono**
SUPERFICI MURARIE ESTERNE
 Prevalentemente in CA a vista e/o rivestito con materiali non tradizionali Prevalentemente rivestito con intonaci di tipo non tradizionale Prevalentemente rivestito con intonaci di tipo tradizionale Prevalentemente con muratura a vista di tipo tradizionale
ELEMENTI ARCHITETTONICI E DECORATIVI ESTERNI
 Presenza di cornici marcapiani e marcadavanzali, zoccolature, angolari a rilievo di tipo tradizionale Presenza di riquadrature di aperture o comunque decorate (lunette, timpani ecc.)
 Presenza di elementi decorativi di pregio (scolpiti, ceramici a rilievo, inferriate, cancellate, vetri decorati) Presenza di elementi significativi di arredo urbano
 Presenza di porzioni murarie con decori pittorici Presenza di decorazioni di sottogronda
 Presenza di barbacane Presenza di sottopassi Altro:
SUPERFETAZIONI**CLASSIFICAZIONE EDIFICIO**

Vincolato

NOTE

* Monastero di Santa Caterina con annessa chiesa e Palazzo del Poggiarello. CF Fg. 15 P.Ile A, 150 (sub. 1, 2, 4, 5), 151 (sub. 13, 14, 18) e CT Fg. 15 P.Ila 148

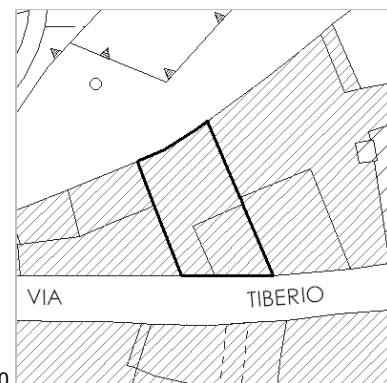


Scheda numero: **R-003**Data: **02/12/2010**Località: **Radicondoli**Indirizzo: **Via Tiberio Gazzei**Nr.: **84, 86, 88**

Denominazione:

Foglio: **15**Particella: **150**Zona omogenea: **A1 - Centro storico**Presente al: **Catasto Leopoldino** **Catasto d'Impianto**Scheda rilievo 1994: **SI** **No**Vincoli: **Vincolo Architettonico***

Estratto di CTR 1:1.000

**IMPIANTO PLANIVOLUMETRICO**

- Edificio singolo Edificio a schiera Edificio in linea

TIPOLOGIA

- Edificio residenziale mono-bifamiliare Edificio residenziale plurifamiliare Edificio impianti sportivi Edificio terziario pluripiano
- Edificio religioso Edificio conventuale Torre Magazzino - Garage
- Edificio scolastico Cinema - Teatro Villa Annesso agricolo
- Edificio plurifunzionale Altro:

Nr. piani: **3 Piani** Seminterrato - InterratoDestinazione d'uso prevalente PT: **Autorimessa****ANNESI**

- Garage Annesso agricolo Altro:

SUPERFICIE SCOPERTA DI PERTINENZA

- Corte - cortile Giardino Orto

COPERTURA

- Senza copertura Prevalentemente piana Prevalentemente a falde tradizionali Prevalentemente a falde non tradizionali
- Conservazione: **Buono**

GRONDA

- Senza gronda Non sporgente Sporgente in materiali tradizionali Sporgente in materiali non tradizionali
- Conservazione: **Buono**

INFISSI

- Assenti Tutti tradizionali Prevalentemente di tipo tradizionale Prevalentemente di tipo non tradizionale
- Conservazione: **Buono**

SUPERFICI MURARIE ESTERNE

- Prevalentemente in CA a vista e/o rivestito con materiali non tradizionali Prevalentemente rivestito con intonaci di tipo non tradizionale Prevalentemente rivestito con intonaci di tipo tradizionale Prevalentemente con muratura a vista di tipo tradizionale

ELEMENTI ARCHITETTONICI E DECORATIVI ESTERNI



- Presenza di cornici marcapiani e marcadavanzali, zoccolature, angolari a rilievo di tipo tradizionale Presenza di riquadrature di aperture o comunque decorate (lunette, timpani ecc.)
- Presenza di elementi decorativi di pregio (scolpiti, ceramici a rilievo, inferriate, cancellate, vetri decorati) Presenza di elementi significativi di arredo urbano
- Presenza di porzioni murarie con decori pittorici Presenza di decorazioni di sottogronda
- Presenza di barbacane Presenza di sottopassi Altro:

SUPERFETAZIONI**CLASSIFICAZIONE EDIFICIO**

Vincolato

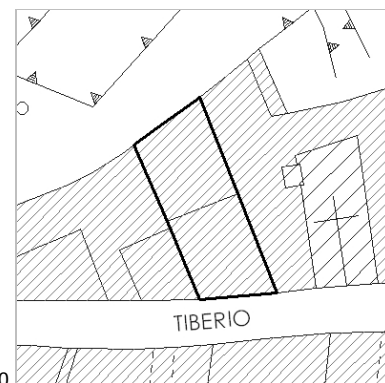
NOTE

* Monastero di Santa Caterina con annessa chiesa e Palazzo del Poggiarello. CF Fg. 15 P.Ile A, 150 (sub. 1, 2, 4, 5), 151 (sub. 13, 14, 18) e CT Fg. 15 P.Ila 148



Scheda numero: **R-004**Data: **02/12/2010**Località: **Radicondoli**Indirizzo: **Via Tiberio Gazzei**Nr.: **80, 82**Denominazione: **Monastero Santa Caterina della Rota**Foglio: **15**Particella: **150**Zona omogenea: **A1 - Centro storico**Presente al: **Catasto Leopoldino** **Catasto d'Impianto**Scheda rilievo 1994: **SI** **No**Vincoli: **Vincolo Architettonico***



Estratto di CTR 1:1.000

**IMPIANTO PLANIVOLUMETRICO**
 Edificio singolo Edificio a schiera Edificio in linea
TIPOLOGIA
 Edificio residenziale mono-bifamiliare Edificio residenziale plurifamiliare Edificio impianti sportivi Edificio terziario pluripiano
 Edificio religioso Edificio conventuale Torre Magazzino - Garage
 Edificio scolastico Cinema - Teatro Villa Annesso agricolo
 Edificio plurifunzionale Altro:
Nr. piani: **2 Piani** Seminterrato - InterratoDestinazione d'uso prevalente PT: **Residenza****ANNESI**
 Garage Annesso agricolo Altro:
SUPERFICIE SCOPERTA DI PERTINENZA
 Corte - cortile Giardino Orto
COPERTURA
 Senza copertura Prevalentemente piana Prevalentemente a falde tradizionali Prevalentemente a falde non tradizionali
 Conservazione: **Buono**
GRONDA
 Senza gronda Non sporgente Sporgente in materiali tradizionali Sporgente in materiali non tradizionali
 Conservazione: **Buono**
INFISSI
 Assenti Tutti tradizionali Prevalentemente di tipo tradizionale Prevalentemente di tipo non tradizionale
 Conservazione: **Buono**
SUPERFICI MURARIE ESTERNE
 Prevalentemente in CA a vista e/o rivestito con materiali non tradizionali Prevalentemente rivestito con intonaci di tipo non tradizionale Prevalentemente rivestito con intonaci di tipo tradizionale Prevalentemente con muratura a vista di tipo tradizionale
ELEMENTI ARCHITETTONICI E DECORATIVI ESTERNI
 Presenza di cornici marcapiani e marcadavanzali, zoccolature, angolari a rilievo di tipo tradizionale Presenza di riquadrature di aperture o comunque decorate (lunette, timpani ecc.)
 Presenza di elementi decorativi di pregio (scolpiti, ceramici a rilievo, inferriate, cancellate, vetri decorati) Presenza di elementi significativi di arredo urbano
 Presenza di porzioni murarie con decori pittorici Presenza di decorazioni di sottogronda
 Presenza di barbacane Presenza di sottopassi Altro:
SUPERFETAZIONI**CLASSIFICAZIONE EDIFICIO**

Vincolato

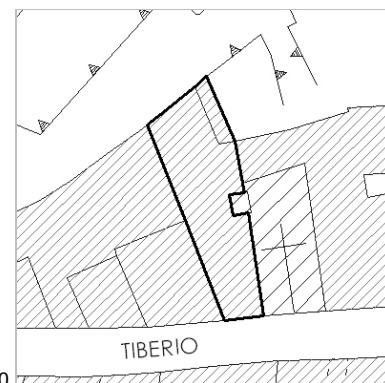
NOTE

* Monastero di Santa Caterina con annessa chiesa e Palazzo del Poggiarello. CF Fg.15 P.IIe A, 150 (sub. 1, 2, 4, 5), 151 (sub. 13, 14, 18) e CT Fg. 15 P.IIa 148



Scheda numero: **R-005**Data: **02/12/2010**Località: **Radicondoli**Indirizzo: **Via Tiberio Gazzei**Nr.: **76, 78**Denominazione: **Monastero Santa Caterina della Rota**Foglio: **15**Particella: **150**Zona omogenea: **A1 - Centro storico**Presente al: **Catasto Leopoldino** **Catasto d'Impianto**Scheda rilievo 1994: **SI** **No**Vincoli: **Vincolo Architettonico***

Estratto di CTR 1:1.000

**IMPIANTO PLANIVOLUMETRICO**

- Edificio singolo Edificio a schiera Edificio in linea

TIPOLOGIA

- Edificio residenziale mono-bifamiliare Edificio residenziale plurifamiliare Edificio impianti sportivi Edificio terziario pluripiano
- Edificio religioso Edificio conventuale Torre Magazzino - Garage
- Edificio scolastico Cinema - Teatro Villa Annesso agricolo
- Edificio plurifunzionale Altro:

Nr. piani: **3 Piani** Seminterrato - InterratoDestinazione d'uso prevalente PT: **Residenza****ANNESI**

- Garage Annesso agricolo Altro:

SUPERFICIE SCOPERTA DI PERTINENZA

- Corte - cortile Giardino Orto

COPERTURA

- Senza copertura Prevalentemente piana Prevalentemente a falde tradizionali Prevalentemente a falde non tradizionali
- Conservazione: **Medio**

GRONDA

- Senza gronda Non sporgente Sporgente in materiali tradizionali Sporgente in materiali non tradizionali
- Conservazione: **Medio**

INFISSI

- Assenti Tutti tradizionali Prevalentemente di tipo tradizionale Prevalentemente di tipo non tradizionale
- Conservazione: **Medio**

SUPERFICI MURARIE ESTERNE

- Prevalentemente in CA a vista e/o rivestito con materiali non tradizionali Prevalentemente rivestito con intonaci di tipo non tradizionale Prevalentemente rivestito con intonaci di tipo tradizionale Prevalentemente con muratura a vista di tipo tradizionale

ELEMENTI ARCHITETTONICI E DECORATIVI ESTERNI


- Presenza di cornici marcapiani e marcadavanzali, zoccolature, angolari a rilievo di tipo tradizionale Presenza di riquadrature di aperture o comunque decorate (lunette, timpani ecc.)
- Presenza di elementi decorativi di pregio (scolpiti, ceramici a rilievo, inferriate, cancellate, vetri decorati) Presenza di elementi significativi di arredo urbano
- Presenza di porzioni murarie con decori pittorici Presenza di decorazioni di sottogronda
- Presenza di barbacane Presenza di sottopassi Altro:

SUPERFETAZIONI**CLASSIFICAZIONE EDIFICIO**

Vincolato

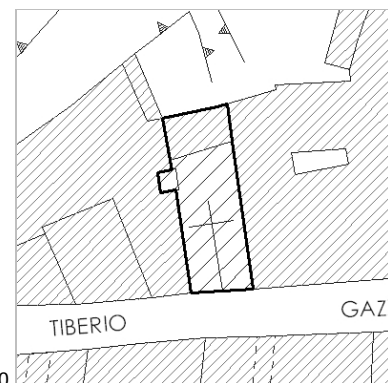
NOTE

* Monastero di Santa Caterina con annessa chiesa e Palazzo del Poggiarello. CF Fg.15 P.IIe A, 150 (sub. 1, 2, 4, 5), 151 (sub. 13, 14, 18) e CT Fg. 15 P.IIa 148



Scheda numero: **R-006**Data: **02/12/2010**Località: **Radicondoli**Indirizzo: **Via Tiberio Gazzei**Nr.: **SNC**Denominazione: **Chiesa di Santa Caterina della Rota**Foglio: **15**Particella: **A**Zona omogenea: **A1 - Centro storico**Presente al: **Catasto Leopoldino** **Catasto d'Impianto**Scheda rilievo 1994: **SI** **No**Vincoli: **Vincolo Architettonico***

Estratto di CTR 1:1.000

**IMPIANTO PLANIVOLUMETRICO**

- Edificio singolo Edificio a schiera Edificio in linea

TIPOLOGIA

- Edificio residenziale mono-bifamiliare Edificio residenziale plurifamiliare Edificio impianti sportivi Edificio terziario pluripiano
- Edificio religioso Edificio conventuale Torre Magazzino - Garage
- Edificio scolastico Cinema - Teatro Villa Annesso agricolo
- Edificio plurifunzionale Altro:

Nr. piani: **1 Piano** Seminterrato - Interrato

Destinazione d'uso prevalente PT: -

ANNESI

- Garage Annesso agricolo Altro:

SUPERFICIE SCOPERTA DI PERTINENZA

- Corte - cortile Giardino Orto

COPERTURA

- Senza copertura Prevalentemente piana Prevalentemente a falde tradizionali Prevalentemente a falde non tradizionali
- Conservazione: **Buono**

GRONDA

- Senza gronda Non sporgente Sporgente in materiali tradizionali Sporgente in materiali non tradizionali
- Conservazione: **Medio**

INFISSI

- Assenti Tutti tradizionali Prevalentemente di tipo tradizionale Prevalentemente di tipo non tradizionale
- Conservazione: **Medio**

SUPERFICI MURARIE ESTERNE

- Prevalentemente in CA a vista e/o rivestito con materiali non tradizionali Prevalentemente rivestito con intonaci di tipo non tradizionale Prevalentemente rivestito con intonaci di tipo tradizionale Prevalentemente con muratura a vista di tipo tradizionale

ELEMENTI ARCHITETTONICI E DECORATIVI ESTERNI


- Presenza di cornici marcapiani e marcadavanzali, zoccolature, angolari a rilievo di tipo tradizionale Presenza di riquadrature di aperture o comunque decorate (lunette, timpani ecc.)
- Presenza di elementi decorativi di pregio (scolpiti, ceramici a rilievo, inferriate, cancellate, vetri decorati) Presenza di elementi significativi di arredo urbano
- Presenza di porzioni murarie con decori pittorici Presenza di decorazioni di sottogronda
- Presenza di barbacane Presenza di sottopassi Altro:

SUPERFETAZIONI**CLASSIFICAZIONE EDIFICIO**

Vincolato

NOTE

* Monastero di Santa Caterina con annessa chiesa e Palazzo del Poggiarello. CF Fg.15 P.IIe A, 150 (sub. 1, 2, 4, 5), 151 (sub. 13, 14, 18) e CT Fg. 15 P.IIa 148

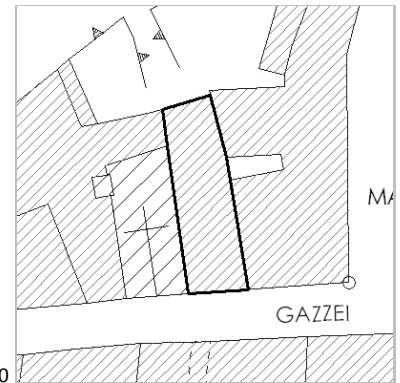


Scheda numero: **R-007**Data: **02/12/2010**Località: **Radicondoli**Indirizzo: **Via Tiberio Gazzei**Nr.: **SNC**

Denominazione:

Foglio: **15**Particella: **151**Zona omogenea: **A1 - Centro storico**Presente al: **Catasto Leopoldino** **Catasto d'Impianto**Scheda rilievo 1994: **SI** **No**Vincoli: **Vincolo Architettonico***

Estratto di CTR 1:1.000

**IMPIANTO PLANIVOLUMETRICO**

- Edificio singolo Edificio a schiera Edificio in linea

TIPOLOGIA

- Edificio residenziale mono-bifamiliare Edificio residenziale plurifamiliare Edificio impianti sportivi Edificio terziario pluripiano
- Edificio religioso Edificio conventuale Torre Magazzino - Garage
- Edificio scolastico Cinema - Teatro Villa Annesso agricolo
- Edificio plurifunzionale Altro:

Nr. piani: **3 Piani** Seminterrato - InterratoDestinazione d'uso prevalente PT: **Residenza****ANNESI**

- Garage Annesso agricolo Altro:

SUPERFICIE SCOPERTA DI PERTINENZA

- Corte - cortile Giardino Orto

COPERTURA

- Senza copertura Prevalentemente piana Prevalentemente a falde tradizionali Prevalentemente a falde non tradizionali
- Conservazione: **Buono**

GRONDA

- Senza gronda Non sporgente Sporgente in materiali tradizionali Sporgente in materiali non tradizionali
- Conservazione: **Buono**

INFISSI

- Assenti Tutti tradizionali Prevalentemente di tipo tradizionale Prevalentemente di tipo non tradizionale
- Conservazione: **Buono**

SUPERFICI MURARIE ESTERNE

- Prevalentemente in CA a vista e/o rivestito con materiali non tradizionali Prevalentemente rivestito con intonaci di tipo non tradizionale Prevalentemente rivestito con intonaci di tipo tradizionale Prevalentemente con muratura a vista di tipo tradizionale

ELEMENTI ARCHITETTONICI E DECORATIVI ESTERNI




- Presenza di cornici marcapiani e marcadavanzali, zoccolature, angolari a rilievo di tipo tradizionale Presenza di riquadrature di aperture o comunque decorate (lunette, timpani ecc.)
- Presenza di elementi decorativi di pregio (scolpiti, ceramici a rilievo, inferriate, cancellate, vetri decorati) Presenza di elementi significativi di arredo urbano
- Presenza di porzioni murarie con decori pittorici Presenza di decorazioni di sottogronda
- Presenza di barbacane Presenza di sottopassi Altro:

SUPERFETAZIONI**CLASSIFICAZIONE EDIFICIO**

Vincolato

NOTE

* Monastero di Santa Caterina con annessa chiesa e Palazzo del Poggiarello. CF Fg.15 P.IIe A, 150 (sub. 1, 2, 4, 5), 151 (sub. 13, 14, 18) e CT Fg. 15 P.IIa 148

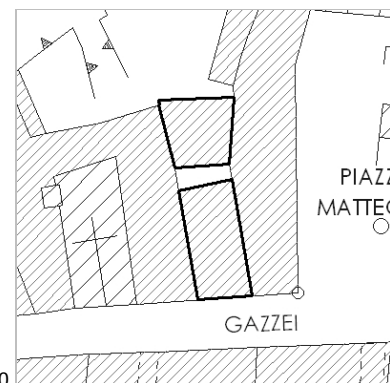


Scheda numero: **R-008**Data: **02/12/2010**Località: **Radicondoli**Indirizzo: **Via Tiberio Gazzei**Nr.: **72, 74**

Denominazione:

Foglio: **15**Particella: **151**Zona omogenea: **A1 - Centro storico**Presente al: **Catasto Leopoldino** **Catasto d'Impianto**Scheda rilievo 1994: **SI** **No**Vincoli: **Vincolo Architettonico***

Estratto di CTR 1:1.000

**IMPIANTO PLANIVOLUMETRICO**

- Edificio singolo Edificio a schiera Edificio in linea

TIPOLOGIA

- Edificio residenziale mono-bifamiliare Edificio residenziale plurifamiliare Edificio impianti sportivi Edificio terziario pluripiano
- Edificio religioso Edificio conventuale Torre Magazzino - Garage
- Edificio scolastico Cinema - Teatro Villa Annesso agricolo
- Edificio plurifunzionale Altro:
- Nr. piani: **3 Piani** Seminterrato - Interrato Destinazione d'uso prevalente PT: **Direzionale**

ANNESI

- Garage Annesso agricolo Altro:

SUPERFICIE SCOPERTA DI PERTINENZA

- Corte - cortile Giardino Orto

COPERTURA

- Senza copertura Prevalentemente piana Prevalentemente a falde tradizionali Prevalentemente a falde non tradizionali
- Conservazione: **Buono**

GRONDA

- Senza gronda Non sporgente Sporgente in materiali tradizionali Sporgente in materiali non tradizionali
- Conservazione: **Buono**

INFISSI

- Assenti Tutti tradizionali Prevalentemente di tipo tradizionale Prevalentemente di tipo non tradizionale
- Conservazione: **Buono**

SUPERFICI MURARIE ESTERNE

- Prevalentemente in CA a vista e/o rivestito con materiali non tradizionali Prevalentemente rivestito con intonaci di tipo non tradizionale Prevalentemente rivestito con intonaci di tipo tradizionale Prevalentemente con muratura a vista di tipo tradizionale

ELEMENTI ARCHITETTONICI E DECORATIVI ESTERNI


- Presenza di cornici marcapiani e marcadavanzali, zoccolature, angolari a rilievo di tipo tradizionale Presenza di riquadrature di aperture o comunque decorate (lunette, timpani ecc.)
- Presenza di elementi decorativi di pregio (scolpiti, ceramici a rilievo, inferriate, cancellate, vetri decorati) Presenza di elementi significativi di arredo urbano
- Presenza di porzioni murarie con decori pittorici Presenza di decorazioni di sottogronda
- Presenza di barbacane Presenza di sottopassi Altro:

SUPERFETAZIONI**CLASSIFICAZIONE EDIFICIO**

Vincolato

NOTE

* Monastero di Santa Caterina con annessa chiesa e Palazzo del Poggiarello. CF Fg.15 P.IIe A, 150 (sub. 1, 2, 4, 5), 151 (sub. 13, 14, 18) e CT Fg. 15 P.IIa 148

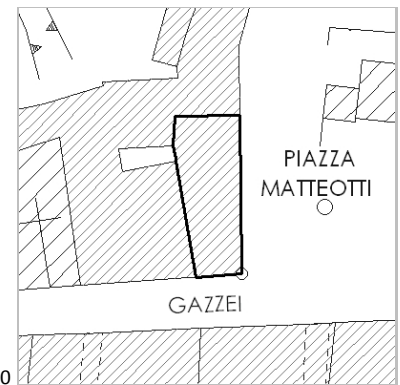


Scheda numero: **R-009**Data: **28/01/2011**Località: **Radicondoli**Indirizzo: **Piazza Giacomo Matteotti**Nr.: **1, 2, 3, 4, 5**

Denominazione:

Foglio: **15**Particella: **151**Zona omogenea: **A1 - Centro storico**Presente al: **Catasto Leopoldino** **Catasto d'Impianto**Scheda rilievo 1994: **SI** **No**Vincoli: **Vincolo Architettonico***

Estratto di CTR 1:1.000

**IMPIANTO PLANIVOLUMETRICO**
 Edificio singolo
 Edificio a schiera
 Edificio in linea
TIPOLOGIA

<input type="checkbox"/> Edificio residenziale mono-bifamiliare	<input checked="" type="checkbox"/> Edificio residenziale plurifamiliare	<input type="checkbox"/> Edificio impianti sportivi	<input type="checkbox"/> Edificio terziario pluripiano
<input type="checkbox"/> Edificio religioso	<input type="checkbox"/> Edificio conventuale	<input type="checkbox"/> Torre	<input type="checkbox"/> Magazzino - Garage
<input type="checkbox"/> Edificio scolastico	<input type="checkbox"/> Cinema - Teatro	<input type="checkbox"/> Villa	<input type="checkbox"/> Annesso agricolo
<input type="checkbox"/> Edificio plurifunzionale	<input type="checkbox"/> Altro:		

Nr. piani: **3 Piani** Seminterrato - InterratoDestinazione d'uso prevalente PT: **Direzionale****ANNESI**
 Garage
 Annesso agricolo
 Altro:
SUPERFICIE SCOPERTA DI PERTINENZA
 Corte - cortile
 Giardino
 Orto
COPERTURA
 Senza copertura
 Prevalentemente piana
 Prevalentemente a falde tradizionali
 Prevalentemente a falde non tradizionali
 Conservazione: **Buono**
GRONDA
 Senza gronda
 Non sporgente
 Sporgente in materiali tradizionali
 Sporgente in materiali non tradizionali
 Conservazione: **Buono**
INFISSI
 Assenti
 Tutti tradizionali
 Prevalentemente di tipo tradizionale
 Prevalentemente di tipo non tradizionale
 Conservazione: **Buono**
SUPERFICI MURARIE ESTERNE
 Prevalentemente in CA a vista e/o rivestito con materiali non tradizionali
 Prevalentemente rivestito con intonaci di tipo non tradizionale
 Prevalentemente rivestito con intonaci di tipo tradizionale
 Prevalentemente con muratura a vista di tipo tradizionale
ELEMENTI ARCHITETTONICI E DECORATIVI ESTERNI



<input type="checkbox"/> Presenza di cornici marcapiani e marcadavanzali, zoccolature, angolari a rilievo di tipo tradizionale	<input type="checkbox"/> Presenza di riquadrature di aperture o comunque decorate (lunette, timpani ecc.)
<input type="checkbox"/> Presenza di elementi decorativi di pregio (scolpiti, ceramici a rilievo, inferriate, cancellate, vetri decorati)	<input type="checkbox"/> Presenza di elementi significativi di arredo urbano
<input type="checkbox"/> Presenza di porzioni murarie con decori pittorici	<input type="checkbox"/> Presenza di decorazioni di sottogronda
<input type="checkbox"/> Presenza di barbacane	<input type="checkbox"/> Presenza di sottopassi
<input type="checkbox"/> Presenza di sottopassi	<input type="checkbox"/> Altro:

SUPERFETAZIONI**CLASSIFICAZIONE EDIFICIO**

Vincolato

NOTE

* Monastero di Santa Caterina con annessa chiesa e Palazzo del Poggiarello. CF Fg.15 P.IIe A, 150 (sub. 1, 2, 4, 5), 151 (sub. 13, 14, 18) e CT Fg. 15 P.IIa 148



Scheda numero: **R-010**Data: **28/01/2011**Località: **Radicondoli**Indirizzo: **Piazza Giacomo Matteotti**Nr.: **6, 7, 8, 9, 10**

Denominazione:

Foglio: **15**Particella: **148, 151**Zona omogenea: **A1 - Centro storico**Presente al: **Catasto Leopoldino** **Catasto d'Impianto**Scheda rilievo 1994: **SI** **No**Vincoli: **Vincolo Architettonico***

Estratto di CTR 1:1.000

**IMPIANTO PLANIVOLUMETRICO**
 Edificio singolo
 Edificio a schiera
 Edificio in linea
TIPOLOGIA

<input type="checkbox"/> Edificio residenziale mono-bifamiliare	<input checked="" type="checkbox"/> Edificio residenziale plurifamiliare	<input type="checkbox"/> Edificio impianti sportivi	<input type="checkbox"/> Edificio terziario pluripiano
<input type="checkbox"/> Edificio religioso	<input type="checkbox"/> Edificio conventuale	<input type="checkbox"/> Torre	<input type="checkbox"/> Magazzino - Garage
<input type="checkbox"/> Edificio scolastico	<input type="checkbox"/> Cinema - Teatro	<input type="checkbox"/> Villa	<input type="checkbox"/> Annesso agricolo
<input type="checkbox"/> Edificio plurifunzionale	<input type="checkbox"/> Altro:		

Nr. piani: **3 Piani**
 Seminterrato - Interrato
 Destinazione d'uso prevalente PT: **Autorimessa**

ANNESI
 Garage
 Annesso agricolo
 Altro:
SUPERFICIE SCOPERTA DI PERTINENZA
 Corte - cortile
 Giardino
 Orto
COPERTURA
 Senza copertura
 Prevalentemente piana
 Prevalentemente a falde tradizionali
 Prevalentemente a falde non tradizionali
 Conservazione: **Buono**
GRONDA
 Senza gronda
 Non sporgente
 Sporgente in materiali tradizionali
 Sporgente in materiali non tradizionali
 Conservazione: **Buono**
INFISSI
 Assenti
 Tutti tradizionali
 Prevalentemente di tipo tradizionale
 Prevalentemente di tipo non tradizionale
 Conservazione: **Buono**
SUPERFICI MURARIE ESTERNE
 Prevalentemente in CA a vista e/o rivestito con materiali non tradizionali
 Prevalentemente rivestito con intonaci di tipo non tradizionale
 Prevalentemente rivestito con intonaci di tipo tradizionale
 Prevalentemente con muratura a vista di tipo tradizionale
ELEMENTI ARCHITETTONICI E DECORATIVI ESTERNI

<input type="checkbox"/> Presenza di cornici marcapiani e marcadavanzali, zoccolature, angolari a rilievo di tipo tradizionale	<input type="checkbox"/> Presenza di riquadrature di aperture o comunque decorate (lunette, timpani ecc.)
<input type="checkbox"/> Presenza di elementi decorativi di pregio (scolpiti, ceramici a rilievo, inferriate, cancellate, vetri decorati)	<input type="checkbox"/> Presenza di elementi significativi di arredo urbano
<input type="checkbox"/> Presenza di porzioni murarie con decori pittorici	<input type="checkbox"/> Presenza di decorazioni di sottogronda
<input type="checkbox"/> Presenza di barbacane	<input type="checkbox"/> Presenza di sottopassi
<input type="checkbox"/> Presenza di sottopassi	<input type="checkbox"/> Altro:

SUPERFETAZIONI**CLASSIFICAZIONE EDIFICIO**

Vincolato per le porzioni indicate nel Decreto di Vincolo



Rilevante valore architettonico per le porzioni escluse dal Decreto di Vincolo

NOTE

* Monastero di Santa Caterina con annessa chiesa e Palazzo del Poggiarello. CF Fg.15 P.IIe A, 150 (sub. 1, 2, 4, 5), 151 (sub. 13, 14, 18) e CT Fg. 15 P.IIa 148







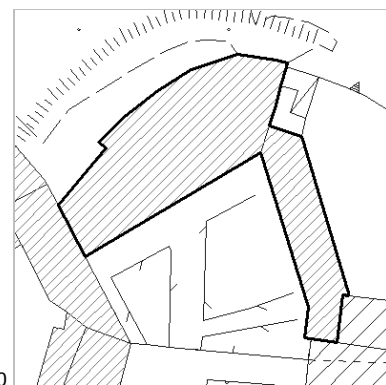
Scheda numero: **R-011**Data: **28/01/2011**Località: **Radicondoli**Indirizzo: **Piazza Giacomo Matteotti**Nr.: **11, 12**

Denominazione:

Foglio: **15**Particella: **152**Zona omogenea: **A1 - Centro storico**Presente al: **Catasto Leopoldino** **Catasto d'Impianto**Scheda rilievo 1994: **SI** **No**

Vincoli:


Estratto di CTR 1:1.000

**IMPIANTO PLANIVOLUMETRICO** Edificio singolo Edificio a schiera Edificio in linea**TIPOLOGIA** Edificio residenziale mono-bifamiliare Edificio residenziale plurifamiliare Edificio impianti sportivi Edificio terziario pluripiano Edificio religioso Edificio conventuale Torre Magazzino - Garage Edificio scolastico Cinema - Teatro Villa Annesso agricolo Edificio plurifunzionale Altro:Nr. piani: **3 Piani** Seminterrato - InterratoDestinazione d'uso prevalente PT: **Residenza****ANNESI** Garage Annesso agricolo Altro:**SUPERFICIE SCOPERTA DI PERTINENZA** Corte - cortile Giardino Orto**COPERTURA** Senza copertura Prevalentemente piana Prevalentemente a falde tradizionali Prevalentemente a falde non tradizionaliConservazione: **Buono****GRONDA** Senza gronda Non sporgente Sporgente in materiali tradizionali Sporgente in materiali non tradizionaliConservazione: **Buono****INFISSI** Assenti Tutti tradizionali Prevalentemente di tipo tradizionale Prevalentemente di tipo non tradizionaleConservazione: **Buono****SUPERFICI MURARIE ESTERNE** Prevalentemente in CA a vista e/o rivestito con materiali non tradizionali Prevalentemente rivestito con intonaci di tipo non tradizionale Prevalentemente rivestito con intonaci di tipo tradizionale Prevalentemente con muratura a vista di tipo tradizionale**ELEMENTI ARCHITETTONICI E DECORATIVI ESTERNI** Presenza di cornici marcapiani e marcadavanzali, zoccolature, angolari a rilievo di tipo tradizionale Presenza di riquadrature di aperture o comunque decorate (lunette, timpani ecc.) Presenza di elementi decorativi di pregio (scolpiti, ceramici a rilievo, inferriate, cancellate, vetri decorati) Presenza di elementi significativi di arredo urbano Presenza di porzioni murarie con decori pittorici Presenza di decorazioni di sottogronda Presenza di barbacane Presenza di sottopassi Altro:**SUPERFETAZIONI****CLASSIFICAZIONE EDIFICIO**

Rilevante valore architettonico

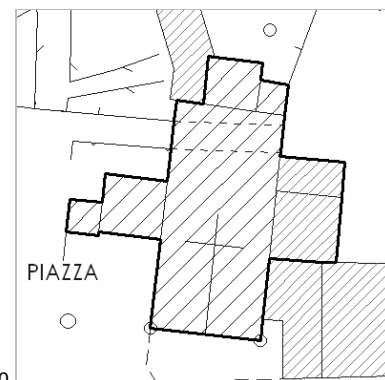
NOTE





Scheda numero: **R-012**Data: **28/01/2011**Località: **Radicondoli**Indirizzo: **Piazza Giacomo Matteotti**Nr.: **SNC**Denominazione: **Collegiata dei Santi Simone e Giuda**Foglio: **15**Particella: **B**Zona omogenea: **A1 - Centro storico**Presente al: **Catasto Leopoldino** **Catasto d'Impianto**Scheda rilievo 1994: **SI** **No**Vincoli: **Vincolo Ope-legis**

Estratto di CTR 1:1.000

**IMPIANTO PLANIVOLUMETRICO**
 Edificio singolo
 Edificio a schiera
 Edificio in linea
TIPOLOGIA
 Edificio residenziale mono-bifamiliare
 Edificio residenziale plurifamiliare
 Edificio impianti sportivi
 Edificio terziario pluripiano
 Edificio religioso
 Edificio conventuale
 Torre
 Magazzino - Garage
 Edificio scolastico
 Cinema - Teatro
 Villa
 Annesso agricolo
 Edificio plurifunzionale
 Altro:
Nr. piani: **1 Piano** Seminterrato - Interrato


Destinazione d'uso prevalente PT: -

ANNESI
 Garage
 Annesso agricolo
 Altro:
SUPERFICIE SCOPERTA DI PERTINENZA
 Corte - cortile
 Giardino
 Orto
COPERTURA
 Senza copertura
 Prevalentemente piana
 Prevalentemente a falde tradizionali
 Prevalentemente a falde non tradizionali
 Conservazione: **Buono**
GRONDA
 Senza gronda
 Non sporgente
 Sporgente in materiali tradizionali
 Sporgente in materiali non tradizionali
 Conservazione: **Buono**
INFISSI
 Assenti
 Tutti tradizionali
 Prevalentemente di tipo tradizionale
 Prevalentemente di tipo non tradizionale
 Conservazione: **Buono**
SUPERFICI MURARIE ESTERNE
 Prevalentemente in CA a vista e/o rivestito con materiali non tradizionali
 Prevalentemente rivestito con intonaci di tipo non tradizionale
 Prevalentemente rivestito con intonaci di tipo tradizionale
 Prevalentemente con muratura a vista di tipo tradizionale
ELEMENTI ARCHITETTONICI E DECORATIVI ESTERNI
 Presenza di cornici marcapiani e marcadavanzali, zoccolature, angolari a rilievo di tipo tradizionale
 Presenza di riquadrature di aperture o comunque decorate (lunette, timpani ecc.)
 Presenza di elementi decorativi di pregio (scolpiti, ceramici a rilievo, inferriate, cancellate, vetri decorati)
 Presenza di elementi significativi di arredo urbano
 Presenza di porzioni murarie con decori pittorici
 Presenza di decorazioni di sottogronda
 Presenza di barbacane
 Presenza di sottopassi
 Altro:
SUPERFETAZIONI**CLASSIFICAZIONE EDIFICIO**

Vincolato

NOTE





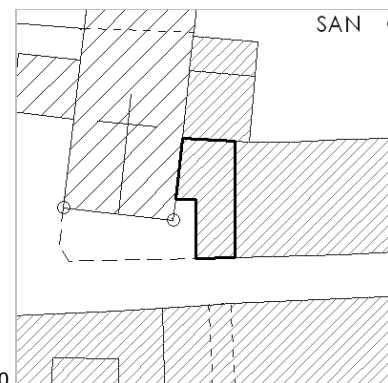
Scheda numero: **R-013**Data: **28/01/2011**Località: **Radicondoli**Indirizzo: **Piazza Giacomo Matteotti**Nr.: **13, 14, 15**

Denominazione:

Foglio: **15**Particella: **185**Zona omogenea: **A1 - Centro storico**Presente al: **Catasto Leopoldino** **Catasto d'Impianto**Scheda rilievo 1994: **SI** **No**

Vincoli:

Estratto di CTR 1:1.000

**IMPIANTO PLANIVOLUMETRICO**
 Edificio singolo
 Edificio a schiera
 Edificio in linea
TIPOLOGIA

<input type="checkbox"/> Edificio residenziale mono-bifamiliare	<input checked="" type="checkbox"/> Edificio residenziale plurifamiliare	<input type="checkbox"/> Edificio impianti sportivi	<input type="checkbox"/> Edificio terziario pluripiano
<input type="checkbox"/> Edificio religioso	<input type="checkbox"/> Edificio conventuale	<input type="checkbox"/> Torre	<input type="checkbox"/> Magazzino - Garage
<input type="checkbox"/> Edificio scolastico	<input type="checkbox"/> Cinema - Teatro	<input type="checkbox"/> Villa	<input type="checkbox"/> Annesso agricolo
<input type="checkbox"/> Edificio plurifunzionale	<input type="checkbox"/> Altro:		


Nr. piani: **3 Piani** Seminterrato - InterratoDestinazione d'uso prevalente PT: **Commerciale****ANNESI**
 Garage
 Annesso agricolo
 Altro:
SUPERFICIE SCOPERTA DI PERTINENZA
 Corte - cortile
 Giardino
 Orto
COPERTURA
 Senza copertura
 Prevalentemente piana
 Prevalentemente a falde tradizionali
 Prevalentemente a falde non tradizionali
 Conservazione: **Buono**
GRONDA
 Senza gronda
 Non sporgente
 Sporgente in materiali tradizionali
 Sporgente in materiali non tradizionali
 Conservazione: **Buono**
INFISSI
 Assenti
 Tutti tradizionali
 Prevalentemente di tipo tradizionale
 Prevalentemente di tipo non tradizionale
 Conservazione: **Buono**
SUPERFICI MURARIE ESTERNE
 Prevalentemente in CA a vista e/o rivestito con materiali non tradizionali
 Prevalentemente rivestito con intonaci di tipo non tradizionale
 Prevalentemente rivestito con intonaci di tipo tradizionale
 Prevalentemente con muratura a vista di tipo tradizionale
ELEMENTI ARCHITETTONICI E DECORATIVI ESTERNI

<input type="checkbox"/> Presenza di cornici marcapiani e marcadavanzali, zoccolature, angolari a rilievo di tipo tradizionale	<input type="checkbox"/> Presenza di riquadrature di aperture o comunque decorate (lunette, timpani ecc.)
<input type="checkbox"/> Presenza di elementi decorativi di pregio (scolpiti, ceramici a rilievo, inferriate, cancellate, vetri decorati)	<input type="checkbox"/> Presenza di elementi significativi di arredo urbano
<input type="checkbox"/> Presenza di porzioni murarie con decori pittorici	<input type="checkbox"/> Presenza di decorazioni di sottogronda
<input type="checkbox"/> Presenza di barbacane	<input type="checkbox"/> Presenza di sottopassi
<input type="checkbox"/> Presenza di sottopassi	<input type="checkbox"/> Altro:

SUPERFETAZIONI**CLASSIFICAZIONE EDIFICIO**

Rilevante valore architettonico

NOTE



Scheda numero: **R-014**Data: **28/01/2011**Località: **Radicondoli**Indirizzo: **Via Tiberio Gazzei**Nr.: **66, 68**

Denominazione:

Foglio: **15**Particella: **185**Zona omogenea: **A1 - Centro storico**Presente al: **Catasto Leopoldino** **Catasto d'Impianto**Scheda rilievo 1994: **SI** **No**

Vincoli:

Estratto di CTR 1:1.000

**IMPIANTO PLANIVOLUMETRICO**

- Edificio singolo Edificio a schiera Edificio in linea

TIPOLOGIA

- Edificio residenziale mono-bifamiliare Edificio residenziale plurifamiliare Edificio impianti sportivi Edificio terziario pluripiano
 Edificio religioso Edificio conventuale Torre Magazzino - Garage
 Edificio scolastico Cinema - Teatro Villa Annesso agricolo
 Edificio plurifunzionale Altro:

Nr. piani: **3 Piani** Seminterrato - InterratoDestinazione d'uso prevalente PT: **Residenza****ANNESI**

- Garage Annesso agricolo Altro:

SUPERFICIE SCOPERTA DI PERTINENZA

- Corte - cortile Giardino Orto

COPERTURA

- Senza copertura Prevalentemente piana Prevalentemente a falde tradizionali Prevalentemente a falde non tradizionali
 Conservazione: **Buono**

GRONDA

- Senza gronda Non sporgente Sporgente in materiali tradizionali Sporgente in materiali non tradizionali
 Conservazione: **Buono**

INFISSI

- Assenti Tutti tradizionali Prevalentemente di tipo tradizionale Prevalentemente di tipo non tradizionale
 Conservazione: **Buono**

SUPERFICI MURARIE ESTERNE

- Prevalentemente in CA a vista e/o rivestito con materiali non tradizionali Prevalentemente rivestito con intonaci di tipo non tradizionale Prevalentemente rivestito con intonaci di tipo tradizionale Prevalentemente con muratura a vista di tipo tradizionale

ELEMENTI ARCHITETTONICI E DECORATIVI ESTERNI

- Presenza di cornici marcapiani e marcadavanzali, zoccolature, angolari a rilievo di tipo tradizionale Presenza di riquadrature di aperture o comunque decorate (lunette, timpani ecc.)
 Presenza di elementi decorativi di pregio (scolpiti, ceramici a rilievo, inferriate, cancellate, vetri decorati) Presenza di elementi significativi di arredo urbano
 Presenza di porzioni murarie con decori pittorici Presenza di decorazioni di sottogronda
 Presenza di barbacane Presenza di sottopassi Altro: **STEMMA**

SUPERFETAZIONI**CLASSIFICAZIONE EDIFICIO**

Rilevante valore architettonico

NOTE



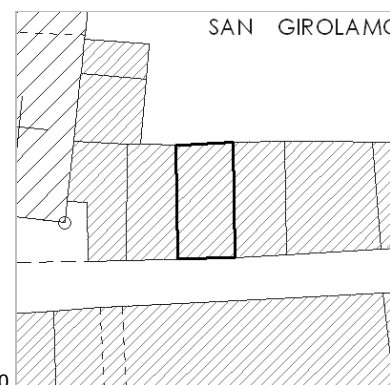
Scheda numero: **R-015**Data: **28/01/2011**Località: **Radicondoli**Indirizzo: **Via Tiberio Gazzei**Nr.: **60, 62, 64**

Denominazione:

Foglio: **15**Particella: **185, 186**Zona omogenea: **A1 - Centro storico**Presente al: **Catasto Leopoldino** **Catasto d'Impianto**Scheda rilievo 1994: **SI** **No**

Vincoli:

Estratto di CTR 1:1.000

**IMPIANTO PLANIVOLUMETRICO**
 Edificio singolo Edificio a schiera Edificio in linea
TIPOLOGIA


<input type="checkbox"/> Edificio residenziale mono-bifamiliare	<input checked="" type="checkbox"/> Edificio residenziale plurifamiliare	<input type="checkbox"/> Edificio impianti sportivi	<input type="checkbox"/> Edificio terziario pluripiano
<input type="checkbox"/> Edificio religioso	<input type="checkbox"/> Edificio conventuale	<input type="checkbox"/> Torre	<input type="checkbox"/> Magazzino - Garage
<input type="checkbox"/> Edificio scolastico	<input type="checkbox"/> Cinema - Teatro	<input type="checkbox"/> Villa	<input type="checkbox"/> Annesso agricolo
<input type="checkbox"/> Edificio plurifunzionale	<input type="checkbox"/> Altro:		

Nr. piani: **3 Piani** Seminterrato - Interrato Destinazione d'uso prevalente PT: **Direzionale**

ANNESI
 Garage Annesso agricolo Altro:
SUPERFICIE SCOPERTA DI PERTINENZA
 Corte - cortile Giardino Orto
COPERTURA
 Senza copertura Prevalentemente piana Prevalentemente a falde tradizionali Prevalentemente a falde non tradizionali
 Conservazione: **Buono**
GRONDA
 Senza gronda Non sporgente Sporgente in materiali tradizionali Sporgente in materiali non tradizionali
 Conservazione: **Buono**
INFISSI
 Assenti Tutti tradizionali Prevalentemente di tipo tradizionale Prevalentemente di tipo non tradizionale
 Conservazione: **Buono**
SUPERFICI MURARIE ESTERNE
 Prevalentemente in CA a vista e/o rivestito con materiali non tradizionali Prevalentemente rivestito con intonaci di tipo non tradizionale Prevalentemente rivestito con intonaci di tipo tradizionale Prevalentemente con muratura a vista di tipo tradizionale
ELEMENTI ARCHITETTONICI E DECORATIVI ESTERNI
 Presenza di cornici marcapiani e marcadavanzali, zoccolature, angolari a rilievo di tipo tradizionale Presenza di riquadrature di aperture o comunque decorate (lunette, timpani ecc.)
 Presenza di elementi decorativi di pregio (scolpiti, ceramici a rilievo, inferriate, cancellate, vetri decorati) Presenza di elementi significativi di arredo urbano
 Presenza di porzioni murarie con decori pittorici Presenza di decorazioni di sottogronda
 Presenza di barbacane Presenza di sottopassi Altro:
SUPERFETAZIONI**CLASSIFICAZIONE EDIFICIO**

Valore architettonico

NOTE



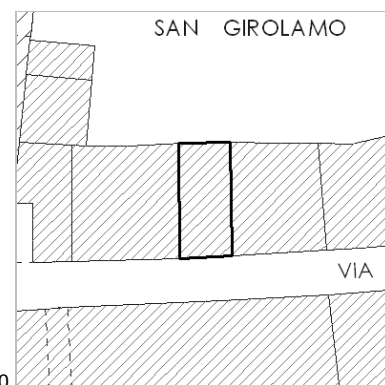
Scheda numero: **R-016**Data: **02/08/2011**Località: **Radicondoli**Indirizzo: **Via Tiberio Gazzei**Nr.: **56, 58**

Denominazione:

Foglio: **15**Particella: **186**Zona omogenea: **A1 - Centro storico**Presente al: **Catasto Leopoldino** **Catasto d'Impianto**Scheda rilievo 1994: **SI** **No**

Vincoli:

Estratto di CTR 1:1.000

**IMPIANTO PLANIVOLUMETRICO**
 Edificio singolo
 Edificio a schiera
 Edificio in linea
TIPOLOGIA

<input type="checkbox"/> Edificio residenziale mono-bifamiliare	<input checked="" type="checkbox"/> Edificio residenziale plurifamiliare	<input type="checkbox"/> Edificio impianti sportivi	<input type="checkbox"/> Edificio terziario pluripiano
<input type="checkbox"/> Edificio religioso	<input type="checkbox"/> Edificio conventuale	<input type="checkbox"/> Torre	<input type="checkbox"/> Magazzino - Garage
<input type="checkbox"/> Edificio scolastico	<input type="checkbox"/> Cinema - Teatro	<input type="checkbox"/> Villa	<input type="checkbox"/> Annesso agricolo
<input type="checkbox"/> Edificio plurifunzionale	<input type="checkbox"/> Altro:		

Nr. piani: **3 Piani** Seminterrato - InterratoDestinazione d'uso prevalente PT: **Residenza****ANNESI**
 Garage
 Annesso agricolo
 Altro:
SUPERFICIE SCOPERTA DI PERTINENZA
 Corte - cortile
 Giardino
 Orto
COPERTURA
 Senza copertura
 Prevalentemente piana
 Prevalentemente a falde tradizionali
 Prevalentemente a falde non tradizionali
 Conservazione: **Buono**
GRONDA
 Senza gronda
 Non sporgente
 Sporgente in materiali tradizionali
 Sporgente in materiali non tradizionali
 Conservazione: **Buono**
INFISSI
 Assenti
 Tutti tradizionali
 Prevalentemente di tipo tradizionale
 Prevalentemente di tipo non tradizionale
 Conservazione: **Buono**
SUPERFICI MURARIE ESTERNE
 Prevalentemente in CA a vista e/o rivestito con materiali non tradizionali
 Prevalentemente rivestito con intonaci di tipo non tradizionale
 Prevalentemente rivestito con intonaci di tipo tradizionale
 Prevalentemente con muratura a vista di tipo tradizionale
ELEMENTI ARCHITETTONICI E DECORATIVI ESTERNI

<input type="checkbox"/> Presenza di cornici marcapiani e marcadavanzali, zoccolature, angolari a rilievo di tipo tradizionale	<input type="checkbox"/> Presenza di riquadrature di aperture o comunque decorate (lunette, timpani ecc.)
<input type="checkbox"/> Presenza di elementi decorativi di pregio (scolpiti, ceramici a rilievo, inferriate, cancellate, vetri decorati)	<input type="checkbox"/> Presenza di elementi significativi di arredo urbano
<input type="checkbox"/> Presenza di porzioni murarie con decori pittorici	<input type="checkbox"/> Presenza di decorazioni di sottogronda
<input type="checkbox"/> Presenza di barbacane	<input type="checkbox"/> Presenza di sottopassi
<input type="checkbox"/> Altro:	


SUPERFETAZIONI

Bagno in aggetto e terrazza sul retro.

CLASSIFICAZIONE EDIFICIO

Valore architettonico

NOTE



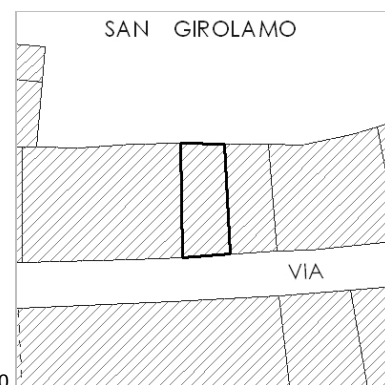
Scheda numero: **R-017**Data: **09/03/2011**Località: **Radicondoli**Indirizzo: **Via Tiberio Gazzei**Nr.: **52, 54**

Denominazione:

Foglio: **15**Particella: **187**Zona omogenea: **A1 - Centro storico**Presente al: **Catasto Leopoldino** **Catasto d'Impianto**Scheda rilievo 1994: **SI** **No**

Vincoli:

Estratto di CTR 1:1.000

**IMPIANTO PLANIVOLUMETRICO**
 Edificio singolo Edificio a schiera Edificio in linea
TIPOLOGIA

<input checked="" type="checkbox"/> Edificio residenziale mono-bifamiliare	<input type="checkbox"/> Edificio residenziale plurifamiliare	<input type="checkbox"/> Edificio impianti sportivi	<input type="checkbox"/> Edificio terziario pluripiano
<input type="checkbox"/> Edificio religioso	<input type="checkbox"/> Edificio conventuale	<input type="checkbox"/> Torre	<input type="checkbox"/> Magazzino - Garage
<input type="checkbox"/> Edificio scolastico	<input type="checkbox"/> Cinema - Teatro	<input type="checkbox"/> Villa	<input type="checkbox"/> Annesso agricolo
<input type="checkbox"/> Edificio plurifunzionale	<input type="checkbox"/> Altro:		

Nr. piani: **3 Piani** Seminterrato - Interrato Destinazione d'uso prevalente PT: **Magazzino/cantina**

ANNESI
 Garage Annesso agricolo Altro:
SUPERFICIE SCOPERTA DI PERTINENZA
 Corte - cortile Giardino Orto
COPERTURA
 Senza copertura Prevalentemente piana Prevalentemente a falde tradizionali Prevalentemente a falde non tradizionali
 Conservazione: **Buono**
GRONDA
 Senza gronda Non sporgente Sporgente in materiali tradizionali Sporgente in materiali non tradizionali
 Conservazione: **Buono**
INFISSI
 Assenti Tutti tradizionali Prevalentemente di tipo tradizionale Prevalentemente di tipo non tradizionale
 Conservazione: **Buono**
SUPERFICI MURARIE ESTERNE
 Prevalentemente in CA a vista e/o rivestito con materiali non tradizionali Prevalentemente rivestito con intonaci di tipo non tradizionale Prevalentemente rivestito con intonaci di tipo tradizionale Prevalentemente con muratura a vista di tipo tradizionale
ELEMENTI ARCHITETTONICI E DECORATIVI ESTERNI

<input type="checkbox"/> Presenza di cornici marcapiani e marcadavanzali, zoccolature, angolari a rilievo di tipo tradizionale	<input type="checkbox"/> Presenza di riquadrature di aperture o comunque decorate (lunette, timpani ecc.)
<input type="checkbox"/> Presenza di elementi decorativi di pregio (scolpiti, ceramici a rilievo, inferriate, cancellate, vetri decorati)	<input type="checkbox"/> Presenza di elementi significativi di arredo urbano
<input type="checkbox"/> Presenza di porzioni murarie con decori pittorici	<input type="checkbox"/> Presenza di decorazioni di sottogronda
<input type="checkbox"/> Presenza di barbacane <input type="checkbox"/> Presenza di sottopassi	<input checked="" type="checkbox"/> Altro: MERIDIANA IN MARMO


SUPERFETAZIONI

Bagno in aggetto e terrazza sul retro.

CLASSIFICAZIONE EDIFICIO

Rilevante valore architettonico

NOTE



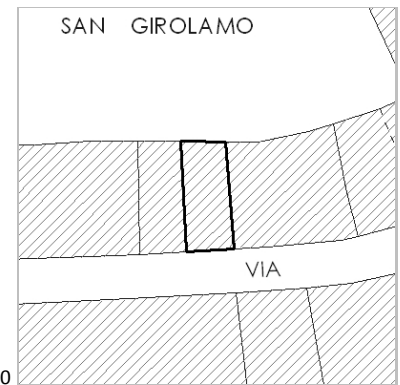
Scheda numero: **R-018**Data: **09/03/2011**Località: **Radicondoli**Indirizzo: **Via Tiberio Gazzei**Nr.: **50**

Denominazione:

Foglio: **15**Particella: **188**Zona omogenea: **A1 - Centro storico**Presente al: **Catasto Leopoldino** **Catasto d'Impianto**Scheda rilievo 1994: **SI** **No**


Vincoli:

Estratto di CTR 1:1.000

**IMPIANTO PLANIVOLUMETRICO**
 Edificio singolo
 Edificio a schiera
 Edificio in linea
TIPOLOGIA
 Edificio residenziale mono-bifamiliare
 Edificio residenziale plurifamiliare
 Edificio impianti sportivi
 Edificio terziario pluripiano
 Edificio religioso
 Edificio conventuale
 Torre
 Magazzino - Garage
 Edificio scolastico
 Cinema - Teatro
 Villa
 Annesso agricolo
 Edificio plurifunzionale
 Altro:
Nr. piani: **3 Piani** Seminterrato - InterratoDestinazione d'uso prevalente PT: **Residenza****ANNESI**
 Garage
 Annesso agricolo
 Altro:
SUPERFICIE SCOPERTA DI PERTINENZA
 Corte - cortile
 Giardino
 Orto
COPERTURA
 Senza copertura
 Prevalentemente piana
 Prevalentemente a falde tradizionali
 Prevalentemente a falde non tradizionali
 Conservazione: **Buono**
GRONDA
 Senza gronda
 Non sporgente
 Sporgente in materiali tradizionali
 Sporgente in materiali non tradizionali
 Conservazione: **Buono**
INFISSI
 Assenti
 Tutti tradizionali
 Prevalentemente di tipo tradizionale
 Prevalentemente di tipo non tradizionale
 Conservazione: **Buono**
SUPERFICI MURARIE ESTERNE
 Prevalentemente in CA a vista e/o rivestito con materiali non tradizionali
 Prevalentemente rivestito con intonaci di tipo non tradizionale
 Prevalentemente rivestito con intonaci di tipo tradizionale
 Prevalentemente con muratura a vista di tipo tradizionale
ELEMENTI ARCHITETTONICI E DECORATIVI ESTERNI
 Presenza di cornici marcapiani e marcadavanzali, zoccolature, angolari a rilievo di tipo tradizionale
 Presenza di riquadrature di aperture o comunque decorate (lunette, timpani ecc.)
 Presenza di elementi decorativi di pregio (scolpiti, ceramici a rilievo, inferriate, cancellate, vetri decorati)
 Presenza di elementi significativi di arredo urbano
 Presenza di porzioni murarie con decori pittorici
 Presenza di decorazioni di sottogronda
 Presenza di barbacane
 Presenza di sottopassi
 Altro:
SUPERFETAZIONI**CLASSIFICAZIONE EDIFICIO**

Rilevante valore architettonico

NOTE



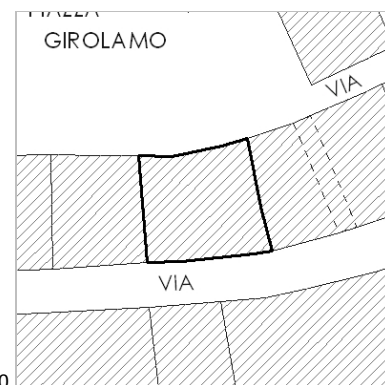
Scheda numero: **R-019**Data: **09/03/2011**Località: **Radicondoli**Indirizzo: **Via Tiberio Gazzei**Nr.: **42, 44, 46, 48**

Denominazione:

Foglio: **15**Particella: **189**Zona omogenea: **A1 - Centro storico**Presente al: **Catasto Leopoldino** **Catasto d'Impianto**Scheda rilievo 1994: **SI** **No**

Vincoli:

Estratto di CTR 1:1.000


**IMPIANTO PLANIVOLUMETRICO**
 Edificio singolo
 Edificio a schiera
 Edificio in linea
TIPOLOGIA
 Edificio residenziale mono-bifamiliare
 Edificio residenziale plurifamiliare
 Edificio impianti sportivi
 Edificio terziario pluripiano
 Edificio religioso
 Edificio conventuale
 Torre
 Magazzino - Garage
 Edificio scolastico
 Cinema - Teatro
 Villa
 Annesso agricolo
 Edificio plurifunzionale
 Altro:
Nr. piani: **2 Piani** Seminterrato - InterratoDestinazione d'uso prevalente PT: **Commerciale****ANNESI**
 Garage
 Annesso agricolo
 Altro:
SUPERFICIE SCOPERTA DI PERTINENZA
 Corte - cortile
 Giardino
 Orto
COPERTURA
 Senza copertura
 Prevalentemente piana
 Prevalentemente a falde tradizionali
 Prevalentemente a falde non tradizionali
 Conservazione: **Buono**
GRONDA
 Senza gronda
 Non sporgente
 Sporgente in materiali tradizionali
 Sporgente in materiali non tradizionali
 Conservazione: **Buono**
INFISSI
 Assenti
 Tutti tradizionali
 Prevalentemente di tipo tradizionale
 Prevalentemente di tipo non tradizionale
 Conservazione: **Buono**
SUPERFICI MURARIE ESTERNE
 Prevalentemente in CA a vista e/o rivestito con materiali non tradizionali
 Prevalentemente rivestito con intonaci di tipo non tradizionale
 Prevalentemente rivestito con intonaci di tipo tradizionale
 Prevalentemente con muratura a vista di tipo tradizionale
ELEMENTI ARCHITETTONICI E DECORATIVI ESTERNI
 Presenza di cornici marcapiani e marcadavanzali, zoccolature, angolari a rilievo di tipo tradizionale
 Presenza di riquadrature di aperture o comunque decorate (lunette, timpani ecc.)
 Presenza di elementi decorativi di pregio (scolpiti, ceramici a rilievo, inferriate, cancellate, vetri decorati)
 Presenza di elementi significativi di arredo urbano
 Presenza di porzioni murarie con decori pittorici
 Presenza di decorazioni di sottogronda
 Presenza di barbacane
 Presenza di sottopassi
 Altro:
SUPERFETAZIONI

Terrazza sul retro

CLASSIFICAZIONE EDIFICIO

Rilevante valore architettonico

NOTE



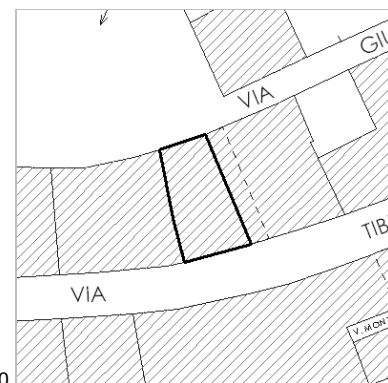
Scheda numero: **R-020**Data: **09/03/2011**Località: **Radicondoli**Indirizzo: **Via Tiberio Gazzei**Nr.: **36, 38, 40**

Denominazione:

Foglio: **15**Particella: **190**Zona omogenea: **A1 - Centro storico**Presente al: **Catasto Leopoldino** **Catasto d'Impianto**Scheda rilievo 1994: **SI** **No**


Vincoli:

Estratto di CTR 1:1.000

**IMPIANTO PLANIVOLUMETRICO**
 Edificio singolo
 Edificio a schiera
 Edificio in linea
TIPOLOGIA
 Edificio residenziale mono-bifamiliare
 Edificio residenziale plurifamiliare
 Edificio impianti sportivi
 Edificio terziario pluripiano
 Edificio religioso
 Edificio conventuale
 Torre
 Magazzino - Garage
 Edificio scolastico
 Cinema - Teatro
 Villa
 Annesso agricolo
 Edificio plurifunzionale
 Altro:
Nr. piani: **3 Piani** Seminterrato - InterratoDestinazione d'uso prevalente PT: **Autorimessa****ANNESI**
 Garage
 Annesso agricolo
 Altro:
SUPERFICIE SCOPERTA DI PERTINENZA
 Corte - cortile
 Giardino
 Orto
COPERTURA
 Senza copertura
 Prevalentemente piana
 Prevalentemente a falde tradizionali
 Prevalentemente a falde non tradizionali
 Conservazione: **Buono**
GRONDA
 Senza gronda
 Non sporgente
 Sporgente in materiali tradizionali
 Sporgente in materiali non tradizionali
 Conservazione: **Medio**
INFISSI
 Assenti
 Tutti tradizionali
 Prevalentemente di tipo tradizionale
 Prevalentemente di tipo non tradizionale
 Conservazione: **Buono**
SUPERFICI MURARIE ESTERNE
 Prevalentemente in CA a vista e/o rivestito con materiali non tradizionali
 Prevalentemente rivestito con intonaci di tipo non tradizionale
 Prevalentemente rivestito con intonaci di tipo tradizionale
 Prevalentemente con muratura a vista di tipo tradizionale
ELEMENTI ARCHITETTONICI E DECORATIVI ESTERNI
 Presenza di cornici marcapiani e marcadavanzali, zoccolature, angolari a rilievo di tipo tradizionale
 Presenza di riquadrature di aperture o comunque decorate (lunette, timpani ecc.)
 Presenza di elementi decorativi di pregio (scolpiti, ceramici a rilievo, inferriate, cancellate, vetri decorati)
 Presenza di elementi significativi di arredo urbano
 Presenza di porzioni murarie con decori pittorici
 Presenza di decorazioni di sottogronda
 Presenza di barbacane
 Presenza di sottopassi
 Altro:
SUPERFETAZIONI**CLASSIFICAZIONE EDIFICIO**

Valore architettonico

NOTE



Scheda numero: **R-021**Data: **09/03/2011**Località: **Radicondoli**Indirizzo: **Via Tiberio Gazzei**Nr.: **32, 34**

Denominazione:

Foglio: **15**Particella: **191**Zona omogenea: **A1 - Centro storico**Presente al: **Catasto Leopoldino** **Catasto d'Impianto**Scheda rilievo 1994: **SI** **No**

Vincoli:

Estratto di CTR 1:1.000

**IMPIANTO PLANIVOLUMETRICO**
 Edificio singolo
 Edificio a schiera
 Edificio in linea
TIPOLOGIA

<input checked="" type="checkbox"/> Edificio residenziale mono-bifamiliare	<input type="checkbox"/> Edificio residenziale plurifamiliare	<input type="checkbox"/> Edificio impianti sportivi	<input type="checkbox"/> Edificio terziario pluripiano
<input type="checkbox"/> Edificio religioso	<input type="checkbox"/> Edificio conventuale	<input type="checkbox"/> Torre	<input type="checkbox"/> Magazzino - Garage
<input type="checkbox"/> Edificio scolastico	<input type="checkbox"/> Cinema - Teatro	<input type="checkbox"/> Villa	<input type="checkbox"/> Annesso agricolo
<input type="checkbox"/> Edificio plurifunzionale	<input type="checkbox"/> Altro:		

Nr. piani: **3 Piani**
 Seminterrato - Interrato
 Destinazione d'uso prevalente PT: **Magazzino/cantina**


ANNESI
 Garage
 Annesso agricolo
 Altro:
SUPERFICIE SCOPERTA DI PERTINENZA
 Corte - cortile
 Giardino
 Orto
COPERTURA
 Senza copertura
 Prevalentemente piana
 Prevalentemente a falde tradizionali
 Prevalentemente a falde non tradizionali
 Conservazione: **Buono**
GRONDA
 Senza gronda
 Non sporgente
 Sporgente in materiali tradizionali
 Sporgente in materiali non tradizionali
 Conservazione: **Buono**
INFISSI
 Assenti
 Tutti tradizionali
 Prevalentemente di tipo tradizionale
 Prevalentemente di tipo non tradizionale
 Conservazione: **Buono**
SUPERFICI MURARIE ESTERNE
 Prevalentemente in CA a vista e/o rivestito con materiali non tradizionali
 Prevalentemente rivestito con intonaci di tipo non tradizionale
 Prevalentemente rivestito con intonaci di tipo tradizionale
 Prevalentemente con muratura a vista di tipo tradizionale
ELEMENTI ARCHITETTONICI E DECORATIVI ESTERNI

<input type="checkbox"/> Presenza di cornici marcapiani e marcadavanzali, zoccolature, angolari a rilievo di tipo tradizionale	<input type="checkbox"/> Presenza di riquadrature di aperture o comunque decorate (lunette, timpani ecc.)
<input type="checkbox"/> Presenza di elementi decorativi di pregio (scolpiti, ceramici a rilievo, inferriate, cancellate, vetri decorati)	<input type="checkbox"/> Presenza di elementi significativi di arredo urbano
<input type="checkbox"/> Presenza di porzioni murarie con decori pittorici	<input type="checkbox"/> Presenza di decorazioni di sottogronda
<input type="checkbox"/> Presenza di barbacane	<input checked="" type="checkbox"/> Presenza di sottopassi
	<input type="checkbox"/> Altro:

SUPERFETAZIONI**CLASSIFICAZIONE EDIFICIO**

Valore architettonico

NOTE



Scheda numero: **R-022**Data: **09/03/2011**Località: **Radicondoli**Indirizzo: **Via Tiberio Gazzei**Nr.: **28, 30**

Denominazione:

Foglio: **15**Particella: **192**Zona omogenea: **A1 - Centro storico**Presente al: **Catasto Leopoldino** **Catasto d'Impianto**Scheda rilievo 1994: **SI** **No**

Vincoli:

Estratto di CTR 1:1.000

**IMPIANTO PLANIVOLUMETRICO**
 Edificio singolo
 Edificio a schiera
 Edificio in linea
TIPOLOGIA

<input checked="" type="checkbox"/> Edificio residenziale mono-bifamiliare	<input type="checkbox"/> Edificio residenziale plurifamiliare	<input type="checkbox"/> Edificio impianti sportivi	<input type="checkbox"/> Edificio terziario pluripiano
<input type="checkbox"/> Edificio religioso	<input type="checkbox"/> Edificio conventuale	<input type="checkbox"/> Torre	<input type="checkbox"/> Magazzino - Garage
<input type="checkbox"/> Edificio scolastico	<input type="checkbox"/> Cinema - Teatro	<input type="checkbox"/> Villa	<input type="checkbox"/> Annesso agricolo
<input type="checkbox"/> Edificio plurifunzionale	<input type="checkbox"/> Altro:		

Nr. piani: **3 Piani**
 Seminterrato - Interrato
 Destinazione d'uso prevalente PT: **Commerciale**


ANNESI
 Garage
 Annesso agricolo
 Altro:
SUPERFICIE SCOPERTA DI PERTINENZA
 Corte - cortile
 Giardino
 Orto
COPERTURA
 Senza copertura
 Prevalentemente piana
 Prevalentemente a falde tradizionali
 Prevalentemente a falde non tradizionali
 Conservazione: **Buono**
GRONDA
 Senza gronda
 Non sporgente
 Sporgente in materiali tradizionali
 Sporgente in materiali non tradizionali
 Conservazione: **Buono**
INFISSI
 Assenti
 Tutti tradizionali
 Prevalentemente di tipo tradizionale
 Prevalentemente di tipo non tradizionale
 Conservazione: **Buono**
SUPERFICI MURARIE ESTERNE
 Prevalentemente in CA a vista e/o rivestito con materiali non tradizionali
 Prevalentemente rivestito con intonaci di tipo non tradizionale
 Prevalentemente rivestito con intonaci di tipo tradizionale
 Prevalentemente con muratura a vista di tipo tradizionale
ELEMENTI ARCHITETTONICI E DECORATIVI ESTERNI

<input type="checkbox"/> Presenza di cornici marcapiani e marcadavanzali, zoccolature, angolari a rilievo di tipo tradizionale	<input type="checkbox"/> Presenza di riquadrature di aperture o comunque decorate (lunette, timpani ecc.)
<input type="checkbox"/> Presenza di elementi decorativi di pregio (scolpiti, ceramici a rilievo, inferriate, cancellate, vetri decorati)	<input type="checkbox"/> Presenza di elementi significativi di arredo urbano
<input type="checkbox"/> Presenza di porzioni murarie con decori pittorici	<input type="checkbox"/> Presenza di decorazioni di sottogronda
<input type="checkbox"/> Presenza di barbacane	<input type="checkbox"/> Presenza di sottopassi
<input type="checkbox"/> Presenza di sottopassi	<input type="checkbox"/> Altro:

SUPERFETAZIONI**CLASSIFICAZIONE EDIFICIO**

Valore architettonico

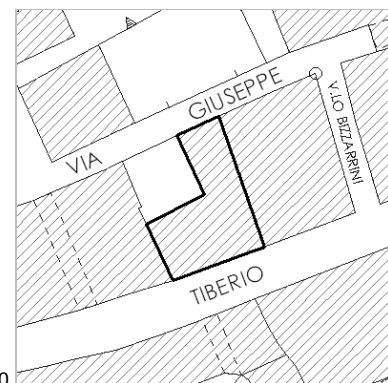
NOTE



Scheda numero: **R-023**Data: **09/03/2011**Località: **Radicondoli**Indirizzo: **Via Tiberio Gazzei**Nr.: **26**Denominazione: **CASERMA CARABINIERI**Foglio: **15**Particella: **193**Zona omogenea: **A1 - Centro storico**Presente al: **Catasto Leopoldino** **Catasto d'Impianto**Scheda rilievo 1994: **SI** **No**


Vincoli:

Estratto di CTR 1:1.000

**IMPIANTO PLANIVOLUMETRICO**
 Edificio singolo Edificio a schiera Edificio in linea
TIPOLOGIA
 Edificio residenziale mono-bifamiliare Edificio residenziale plurifamiliare Edificio impianti sportivi Edificio terziario pluripiano
 Edificio religioso Edificio conventuale Torre Magazzino - Garage
 Edificio scolastico Cinema - Teatro Villa Annesso agricolo
 Edificio plurifunzionale Altro: **CASERMA CARABINIERI**
Nr. piani: **3 Piani** Seminterrato - InterratoDestinazione d'uso prevalente PT: **Servizi****ANNESI**
 Garage Annesso agricolo Altro:
SUPERFICIE SCOPERTA DI PERTINENZA
 Corte - cortile Giardino Orto
COPERTURA
 Senza copertura Prevalentemente piana Prevalentemente a falde tradizionali Prevalentemente a falde non tradizionali
 Conservazione: **Buono**
GRONDA
 Senza gronda Non sporgente Sporgente in materiali tradizionali Sporgente in materiali non tradizionali
 Conservazione: **Buono**
INFISSI
 Assenti Tutti tradizionali Prevalentemente di tipo tradizionale Prevalentemente di tipo non tradizionale
 Conservazione: **Buono**
SUPERFICI MURARIE ESTERNE
 Prevalentemente in CA a vista e/o rivestito con materiali non tradizionali Prevalentemente rivestito con intonaci di tipo non tradizionale Prevalentemente rivestito con intonaci di tipo tradizionale Prevalentemente con muratura a vista di tipo tradizionale
ELEMENTI ARCHITETTONICI E DECORATIVI ESTERNI
 Presenza di cornici marcapiani e marcadavanzali, zoccolature, angolari a rilievo di tipo tradizionale Presenza di riquadrature di aperture o comunque decorate (lunette, timpani ecc.)
 Presenza di elementi decorativi di pregio (scolpiti, ceramici a rilievo, inferriate, cancellate, vetri decorati) Presenza di elementi significativi di arredo urbano
 Presenza di porzioni murarie con decori pittorici Presenza di decorazioni di sottogronda
 Presenza di barbacane Presenza di sottopassi Altro:
SUPERFETAZIONI**CLASSIFICAZIONE EDIFICIO**

Rilevante valore architettonico

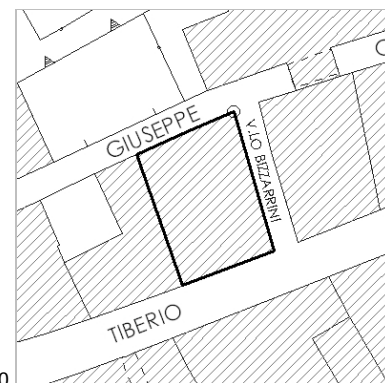
NOTE



Scheda numero: **R-024**Data: **09/03/2011**Località: **Radicondoli**Indirizzo: **Via Tiberio Gazzei**Nr.: **24**Denominazione: **Palazzo Bizzarrini**Foglio: **15**Particella: **193**Zona omogenea: **A1 - Centro storico**Presente al: **Catasto Leopoldino** **Catasto d'Impianto**Scheda rilievo 1994: **SI** **No**

Vincoli:



Estratto di CTR 1:1.000

**IMPIANTO PLANIVOLUMETRICO**
 Edificio singolo Edificio a schiera Edificio in linea
TIPOLOGIA
 Edificio residenziale mono-bifamiliare Edificio residenziale plurifamiliare Edificio impianti sportivi Edificio terziario pluripiano
 Edificio religioso Edificio conventuale Torre Magazzino - Garage
 Edificio scolastico Cinema - Teatro Villa Annesso agricolo
 Edificio plurifunzionale Altro:
Nr. piani: **3 Piani** Seminterrato - InterratoDestinazione d'uso prevalente PT: **Servizi****ANNESI**
 Garage Annesso agricolo Altro:
SUPERFICIE SCOPERTA DI PERTINENZA
 Corte - cortile Giardino Orto
COPERTURA
 Senza copertura Prevalentemente piana Prevalentemente a falde tradizionali Prevalentemente a falde non tradizionali
 Conservazione: **Buono**
GRONDA
 Senza gronda Non sporgente Sporgente in materiali tradizionali Sporgente in materiali non tradizionali
 Conservazione: **Buono**
INFISSI
 Assenti Tutti tradizionali Prevalentemente di tipo tradizionale Prevalentemente di tipo non tradizionale
 Conservazione: **Buono**
SUPERFICI MURARIE ESTERNE
 Prevalentemente in CA a vista e/o rivestito con materiali non tradizionali Prevalentemente rivestito con intonaci di tipo non tradizionale Prevalentemente rivestito con intonaci di tipo tradizionale Prevalentemente con muratura a vista di tipo tradizionale
ELEMENTI ARCHITETTONICI E DECORATIVI ESTERNI
 Presenza di cornici marcapiani e marcadavanzali, zoccolature, angolari a rilievo di tipo tradizionale Presenza di riquadrature di aperture o comunque decorate (lunette, timpani ecc.)
 Presenza di elementi decorativi di pregio (scolpiti, ceramici a rilievo, inferriate, cancellate, vetri decorati) Presenza di elementi significativi di arredo urbano
 Presenza di porzioni murarie con decori pittorici Presenza di decorazioni di sottogronda
 Presenza di barbacane Presenza di sottopassi Altro:
SUPERFETAZIONI**CLASSIFICAZIONE EDIFICIO**

Rilevante valore architettonico

NOTE





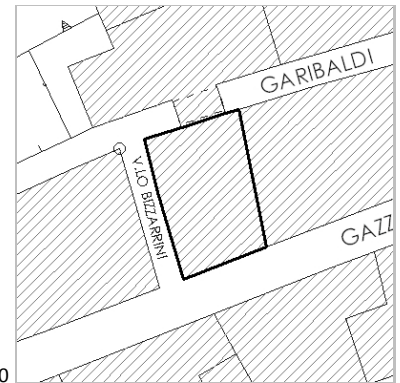
Scheda numero: **R-025**Data: **09/03/2011**Località: **Radicondoli**Indirizzo: **Via Tiberio Gazzei**Nr.: **18, 22**

Denominazione:

Foglio: **15**Particella: **169**Zona omogenea: **A1 - Centro storico**Presente al: **Catasto Leopoldino** **Catasto d'Impianto**Scheda rilievo 1994: **SI** **No**

Vincoli:

Estratto di CTR 1:1.000

**IMPIANTO PLANIVOLUMETRICO**
 Edificio singolo
 Edificio a schiera
 Edificio in linea
TIPOLOGIA

<input type="checkbox"/> Edificio residenziale mono-bifamiliare	<input checked="" type="checkbox"/> Edificio residenziale plurifamiliare	<input type="checkbox"/> Edificio impianti sportivi	<input type="checkbox"/> Edificio terziario pluripiano
<input type="checkbox"/> Edificio religioso	<input type="checkbox"/> Edificio conventuale	<input type="checkbox"/> Torre	<input type="checkbox"/> Magazzino - Garage
<input type="checkbox"/> Edificio scolastico	<input type="checkbox"/> Cinema - Teatro	<input type="checkbox"/> Villa	<input type="checkbox"/> Annesso agricolo
<input type="checkbox"/> Edificio plurifunzionale	<input type="checkbox"/> Altro:		

Nr. piani: **3 Piani**
 Seminterrato - Interrato
 Destinazione d'uso prevalente PT: **Magazzino/cantina**

ANNESI
 Garage
 Annesso agricolo
 Altro:
SUPERFICIE SCOPERTA DI PERTINENZA
 Corte - cortile
 Giardino
 Orto
COPERTURA
 Senza copertura
 Prevalentemente piana
 Prevalentemente a falde tradizionali
 Prevalentemente a falde non tradizionali
 Conservazione: **Buono**
GRONDA
 Senza gronda
 Non sporgente
 Sporgente in materiali tradizionali
 Sporgente in materiali non tradizionali
 Conservazione: **Buono**
INFISSI
 Assenti
 Tutti tradizionali
 Prevalentemente di tipo tradizionale
 Prevalentemente di tipo non tradizionale
 Conservazione: **Buono**
SUPERFICI MURARIE ESTERNE
 Prevalentemente in CA a vista e/o rivestito con materiali non tradizionali
 Prevalentemente rivestito con intonaci di tipo non tradizionale
 Prevalentemente rivestito con intonaci di tipo tradizionale
 Prevalentemente con muratura a vista di tipo tradizionale
ELEMENTI ARCHITETTONICI E DECORATIVI ESTERNI
 Presenza di cornici marcapiani e marcadavanzali, zoccolature, angolari a rilievo di tipo tradizionale
 Presenza di riquadrature di aperture o comunque decorate (lunette, timpani ecc.)
 Presenza di elementi decorativi di pregio (scolpiti, ceramici a rilievo, inferriate, cancellate, vetri decorati)
 Presenza di elementi significativi di arredo urbano
 Presenza di porzioni murarie con decori pittorici
 Presenza di decorazioni di sottogronda
 Presenza di barbacane
 Presenza di sottopassi
 Altro:
SUPERFETAZIONI**CLASSIFICAZIONE EDIFICIO**

Valore architettonico

NOTE



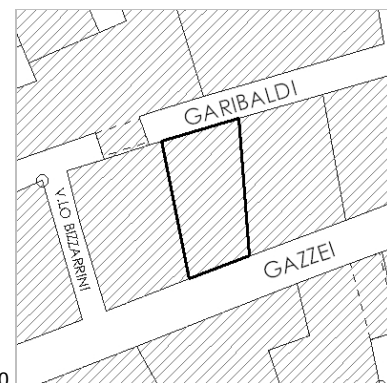
Scheda numero: **R-026**Data: **09/03/2011**Località: **Radicondoli**Indirizzo: **Via Tiberio Gazzei**Nr.: **14, 16**

Denominazione:

Foglio: **15**Particella: **194**Zona omogenea: **A1 - Centro storico**Presente al: **Catasto Leopoldino** **Catasto d'Impianto**Scheda rilievo 1994: **SI** **No**


Vincoli:

Estratto di CTR 1:1.000

**IMPIANTO PLANIVOLUMETRICO**
 Edificio singolo Edificio a schiera Edificio in linea
TIPOLOGIA
 Edificio residenziale mono-bifamiliare Edificio residenziale plurifamiliare Edificio impianti sportivi Edificio terziario pluripiano
 Edificio religioso Edificio conventuale Torre Magazzino - Garage
 Edificio scolastico Cinema - Teatro Villa Annesso agricolo
 Edificio plurifunzionale Altro:
Nr. piani: **3 Piani** Seminterrato - InterratoDestinazione d'uso prevalente PT: **Autorimessa****ANNESI**
 Garage Annesso agricolo Altro:
SUPERFICIE SCOPERTA DI PERTINENZA
 Corte - cortile Giardino Orto
COPERTURA
 Senza copertura Prevalentemente piana Prevalentemente a falde tradizionali Prevalentemente a falde non tradizionali
 Conservazione: **Buono**
GRONDA
 Senza gronda Non sporgente Sporgente in materiali tradizionali Sporgente in materiali non tradizionali
 Conservazione: **Medio**
INFISSI
 Assenti Tutti tradizionali Prevalentemente di tipo tradizionale Prevalentemente di tipo non tradizionale
 Conservazione: **Medio**
SUPERFICI MURARIE ESTERNE
 Prevalentemente in CA a vista e/o rivestito con materiali non tradizionali Prevalentemente rivestito con intonaci di tipo non tradizionale Prevalentemente rivestito con intonaci di tipo tradizionale Prevalentemente con muratura a vista di tipo tradizionale
ELEMENTI ARCHITETTONICI E DECORATIVI ESTERNI
 Presenza di cornici marcapiani e marcadavanzali, zoccolature, angolari a rilievo di tipo tradizionale Presenza di riquadrature di aperture o comunque decorate (lunette, timpani ecc.)
 Presenza di elementi decorativi di pregio (scolpiti, ceramici a rilievo, inferriate, cancellate, vetri decorati) Presenza di elementi significativi di arredo urbano
 Presenza di porzioni murarie con decori pittorici Presenza di decorazioni di sottogronda
 Presenza di barbacane Presenza di sottopassi Altro:
SUPERFETAZIONI**CLASSIFICAZIONE EDIFICIO**

Rilevante valore architettonico

NOTE



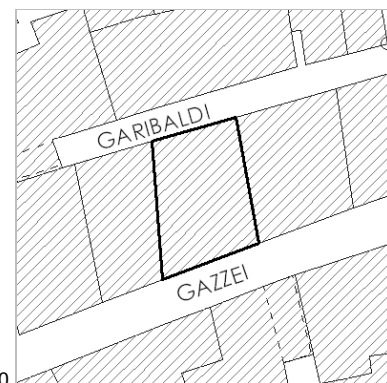
Scheda numero: **R-027**Data: **09/03/2011**Località: **Radicondoli**Indirizzo: **Via Tiberio Gazzei**Nr.: **10, 12, 12a**

Denominazione:

Foglio: **15**Particella: **195**Zona omogenea: **A1 - Centro storico**Presente al: **Catasto Leopoldino** **Catasto d'Impianto**Scheda rilievo 1994: **SI** **No**

Vincoli:

Estratto di CTR 1:1.000

**IMPIANTO PLANIVOLUMETRICO**
 Edificio singolo
 Edificio a schiera
 Edificio in linea
TIPOLOGIA

<input type="checkbox"/> Edificio residenziale mono-bifamiliare	<input checked="" type="checkbox"/> Edificio residenziale plurifamiliare	<input type="checkbox"/> Edificio impianti sportivi	<input type="checkbox"/> Edificio terziario pluripiano
<input type="checkbox"/> Edificio religioso	<input type="checkbox"/> Edificio conventuale	<input type="checkbox"/> Torre	<input type="checkbox"/> Magazzino - Garage
<input type="checkbox"/> Edificio scolastico	<input type="checkbox"/> Cinema - Teatro	<input type="checkbox"/> Villa	<input type="checkbox"/> Annesso agricolo
<input type="checkbox"/> Edificio plurifunzionale	<input type="checkbox"/> Altro:		


Nr. piani: **3 Piani** Seminterrato - InterratoDestinazione d'uso prevalente PT: **Commerciale****ANNESI**
 Garage
 Annesso agricolo
 Altro:
SUPERFICIE SCOPERTA DI PERTINENZA
 Corte - cortile
 Giardino
 Orto
COPERTURA
 Senza copertura
 Prevalentemente piana
 Prevalentemente a falde tradizionali
 Prevalentemente a falde non tradizionali
 Conservazione: **Buono**
GRONDA
 Senza gronda
 Non sporgente
 Sporgente in materiali tradizionali
 Sporgente in materiali non tradizionali
 Conservazione: **Medio**
INFISSI
 Assenti
 Tutti tradizionali
 Prevalentemente di tipo tradizionale
 Prevalentemente di tipo non tradizionale
 Conservazione: **Medio**
SUPERFICI MURARIE ESTERNE
 Prevalentemente in CA a vista e/o rivestito con materiali non tradizionali
 Prevalentemente rivestito con intonaci di tipo non tradizionale
 Prevalentemente rivestito con intonaci di tipo tradizionale
 Prevalentemente con muratura a vista di tipo tradizionale
ELEMENTI ARCHITETTONICI E DECORATIVI ESTERNI

<input type="checkbox"/> Presenza di cornici marcapiani e marcadavanzali, zoccolature, angolari a rilievo di tipo tradizionale	<input type="checkbox"/> Presenza di riquadrature di aperture o comunque decorate (lunette, timpani ecc.)
<input type="checkbox"/> Presenza di elementi decorativi di pregio (scolpiti, ceramici a rilievo, inferriate, cancellate, vetri decorati)	<input type="checkbox"/> Presenza di elementi significativi di arredo urbano
<input type="checkbox"/> Presenza di porzioni murarie con decori pittorici	<input type="checkbox"/> Presenza di decorazioni di sottogronda
<input type="checkbox"/> Presenza di barbacane	<input type="checkbox"/> Presenza di sottopassi
<input type="checkbox"/> Presenza di sottopassi	<input type="checkbox"/> Altro:

SUPERFETAZIONI**CLASSIFICAZIONE EDIFICIO**

Rilevante valore architettonico

NOTE



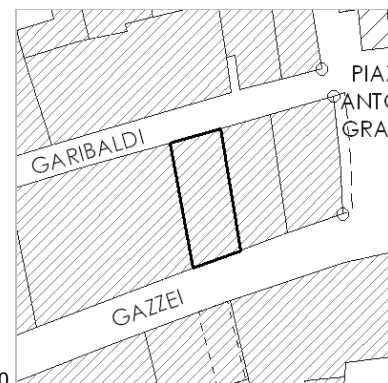
Scheda numero: **R-028**Data: **09/03/2011**Località: **Radicondoli**Indirizzo: **Via Tiberio Gazzei**Nr.: **6, 8**

Denominazione:

Foglio: **15**Particella: **196**Zona omogenea: **A1 - Centro storico**Presente al: **Catasto Leopoldino** **Catasto d'Impianto**Scheda rilievo 1994: **SI** **No**


Vincoli:

Estratto di CTR 1:1.000

**IMPIANTO PLANIVOLUMETRICO**
 Edificio singolo
 Edificio a schiera
 Edificio in linea
TIPOLOGIA
 Edificio residenziale mono-bifamiliare
 Edificio residenziale plurifamiliare
 Edificio impianti sportivi
 Edificio terziario pluripiano
 Edificio religioso
 Edificio conventuale
 Torre
 Magazzino - Garage
 Edificio scolastico
 Cinema - Teatro
 Villa
 Annesso agricolo
 Edificio plurifunzionale
 Altro:
Nr. piani: **3 Piani** Seminterrato - InterratoDestinazione d'uso prevalente PT: **Direzionale****ANNESI**
 Garage
 Annesso agricolo
 Altro:
SUPERFICIE SCOPERTA DI PERTINENZA
 Corte - cortile
 Giardino
 Orto
COPERTURA
 Senza copertura
 Prevalentemente piana
 Prevalentemente a falde tradizionali
 Prevalentemente a falde non tradizionali
 Conservazione: **Buono**
GRONDA
 Senza gronda
 Non sporgente
 Sporgente in materiali tradizionali
 Sporgente in materiali non tradizionali
 Conservazione: **Buono**
INFISSI
 Assenti
 Tutti tradizionali
 Prevalentemente di tipo tradizionale
 Prevalentemente di tipo non tradizionale
 Conservazione: **Buono**
SUPERFICI MURARIE ESTERNE
 Prevalentemente in CA a vista e/o rivestito con materiali non tradizionali
 Prevalentemente rivestito con intonaci di tipo non tradizionale
 Prevalentemente rivestito con intonaci di tipo tradizionale
 Prevalentemente con muratura a vista di tipo tradizionale
ELEMENTI ARCHITETTONICI E DECORATIVI ESTERNI
 Presenza di cornici marcapiani e marcadavanzali, zoccolature, angolari a rilievo di tipo tradizionale
 Presenza di riquadrature di aperture o comunque decorate (lunette, timpani ecc.)
 Presenza di elementi decorativi di pregio (scolpiti, ceramici a rilievo, inferriate, cancellate, vetri decorati)
 Presenza di elementi significativi di arredo urbano
 Presenza di porzioni murarie con decori pittorici
 Presenza di decorazioni di sottogronda
 Presenza di barbacane
 Presenza di sottopassi
 Altro:
SUPERFETAZIONI**CLASSIFICAZIONE EDIFICIO**

Rilevante valore architettonico

NOTE



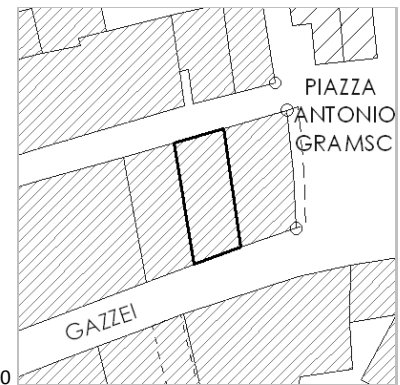
Scheda numero: **R-029**Data: **09/03/2011**Località: **Radicondoli**Indirizzo: **Via Tiberio Gazzei**Nr.: **2a, 4**

Denominazione:

Foglio: **15**Particella: **197**Zona omogenea: **A1 - Centro storico**Presente al: **Catasto Leopoldino** **Catasto d'Impianto**Scheda rilievo 1994: **SI** **No**

Vincoli:

Estratto di CTR 1:1.000

**IMPIANTO PLANIVOLUMETRICO**
 Edificio singolo
 Edificio a schiera
 Edificio in linea
TIPOLOGIA

<input checked="" type="checkbox"/> Edificio residenziale mono-bifamiliare	<input type="checkbox"/> Edificio residenziale plurifamiliare	<input type="checkbox"/> Edificio impianti sportivi	<input type="checkbox"/> Edificio terziario pluripiano
<input type="checkbox"/> Edificio religioso	<input type="checkbox"/> Edificio conventuale	<input type="checkbox"/> Torre	<input type="checkbox"/> Magazzino - Garage
<input type="checkbox"/> Edificio scolastico	<input type="checkbox"/> Cinema - Teatro	<input type="checkbox"/> Villa	<input type="checkbox"/> Annesso agricolo
<input type="checkbox"/> Edificio plurifunzionale	<input type="checkbox"/> Altro:		

Nr. piani: **3 Piani** Seminterrato - InterratoDestinazione d'uso prevalente PT: **Commerciale****ANNESI**
 Garage
 Annesso agricolo
 Altro:
SUPERFICIE SCOPERTA DI PERTINENZA
 Corte - cortile
 Giardino
 Orto
COPERTURA
 Senza copertura
 Prevalentemente piana
 Prevalentemente a falde tradizionali
 Prevalentemente a falde non tradizionali
 Conservazione: **Buono**
GRONDA
 Senza gronda
 Non sporgente
 Sporgente in materiali tradizionali
 Sporgente in materiali non tradizionali
 Conservazione: **Buono**
INFISSI
 Assenti
 Tutti tradizionali
 Prevalentemente di tipo tradizionale
 Prevalentemente di tipo non tradizionale
 Conservazione: **Buono**
SUPERFICI MURARIE ESTERNE
 Prevalentemente in CA a vista e/o rivestito con materiali non tradizionali
 Prevalentemente rivestito con intonaci di tipo non tradizionale
 Prevalentemente rivestito con intonaci di tipo tradizionale
 Prevalentemente con muratura a vista di tipo tradizionale
ELEMENTI ARCHITETTONICI E DECORATIVI ESTERNI

<input type="checkbox"/> Presenza di cornici marcapiani e marcadavanzali, zoccolature, angolari a rilievo di tipo tradizionale	<input type="checkbox"/> Presenza di riquadrature di aperture o comunque decorate (lunette, timpani ecc.)
<input type="checkbox"/> Presenza di elementi decorativi di pregio (scolpiti, ceramici a rilievo, inferriate, cancellate, vetri decorati)	<input type="checkbox"/> Presenza di elementi significativi di arredo urbano
<input type="checkbox"/> Presenza di porzioni murarie con decori pittorici	<input type="checkbox"/> Presenza di decorazioni di sottogronda
<input type="checkbox"/> Presenza di barbacane	<input type="checkbox"/> Presenza di sottopassi
<input type="checkbox"/> Presenza di sottopassi	<input type="checkbox"/> Altro:



SUPERFETAZIONI

Infissi e persiane in alluminio

CLASSIFICAZIONE EDIFICIO

Valore architettonico

NOTE



Scheda numero: **R-030**Data: **09/03/2011**Località: **Radicondoli**Indirizzo: **Piazza Antonio Gramsci**Nr.: **SNC**

Denominazione:

Foglio: **15**Particella: **198**Zona omogenea: **A1 - Centro storico**Presente al: **Catasto Leopoldino** **Catasto d'Impianto**Scheda rilievo 1994: **SI** **No**


Vincoli:

Estratto di CTR 1:1.000

**IMPIANTO PLANIVOLUMETRICO**
 Edificio singolo Edificio a schiera Edificio in linea
TIPOLOGIA
 Edificio residenziale mono-bifamiliare Edificio residenziale plurifamiliare Edificio impianti sportivi Edificio terziario pluripiano
 Edificio religioso Edificio conventuale Torre Magazzino - Garage
 Edificio scolastico Cinema - Teatro Villa Annesso agricolo
 Edificio plurifunzionale Altro:
Nr. piani: **3 Piani** Seminterrato - InterratoDestinazione d'uso prevalente PT: **Direzionale****ANNESI**
 Garage Annesso agricolo Altro:
SUPERFICIE SCOPERTA DI PERTINENZA
 Corte - cortile Giardino Orto
COPERTURA
 Senza copertura Prevalentemente piana Prevalentemente a falde tradizionali Prevalentemente a falde non tradizionali
 Conservazione: **Buono**
GRONDA
 Senza gronda Non sporgente Sporgente in materiali tradizionali Sporgente in materiali non tradizionali
 Conservazione: **Buono**
INFISSI
 Assenti Tutti tradizionali Prevalentemente di tipo tradizionale Prevalentemente di tipo non tradizionale
 Conservazione: **Buono**
SUPERFICI MURARIE ESTERNE
 Prevalentemente in CA a vista e/o rivestito con materiali non tradizionali Prevalentemente rivestito con intonaci di tipo non tradizionale Prevalentemente rivestito con intonaci di tipo tradizionale Prevalentemente con muratura a vista di tipo tradizionale
ELEMENTI ARCHITETTONICI E DECORATIVI ESTERNI
 Presenza di cornici marcapiani e marcadavanzali, zoccolature, angolari a rilievo di tipo tradizionale Presenza di riquadrature di aperture o comunque decorate (lunette, timpani ecc.)
 Presenza di elementi decorativi di pregio (scolpiti, ceramici a rilievo, inferriate, cancellate, vetri decorati) Presenza di elementi significativi di arredo urbano
 Presenza di porzioni murarie con decori pittorici Presenza di decorazioni di sottogronda
 Presenza di barbacane Presenza di sottopassi Altro:
SUPERFETAZIONI**CLASSIFICAZIONE EDIFICIO**

Valore architettonico

NOTE



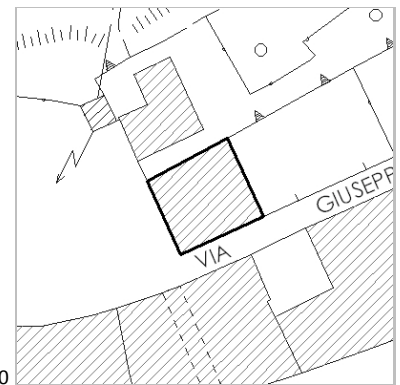
Scheda numero: **R-031**Data: **09/03/2011**Località: **Radicondoli**Indirizzo: **Via Giuseppe Garibaldi**Nr.: **26**


Denominazione:

Foglio: **15**Particella: **167**Zona omogenea: **A1 - Centro storico**Presente al: **Catasto Leopoldino** **Catasto d'Impianto**Scheda rilievo 1994: **SI** **No**

Vincoli:

Estratto di CTR 1:1.000

**IMPIANTO PLANIVOLUMETRICO**
 Edificio singolo
 Edificio a schiera
 Edificio in linea
TIPOLOGIA
 Edificio residenziale mono-bifamiliare
 Edificio residenziale plurifamiliare
 Edificio impianti sportivi
 Edificio terziario pluripiano
 Edificio religioso
 Edificio conventuale
 Torre
 Magazzino - Garage
 Edificio scolastico
 Cinema - Teatro
 Villa
 Annesso agricolo
 Edificio plurifunzionale
 Altro:
Nr. piani: **2 Piani** Seminterrato - InterratoDestinazione d'uso prevalente PT: **Autorimessa****ANNESI**
 Garage
 Annesso agricolo
 Altro:
SUPERFICIE SCOPERTA DI PERTINENZA
 Corte - cortile
 Giardino
 Orto
COPERTURA
 Senza copertura
 Prevalentemente piana
 Prevalentemente a falde tradizionali
 Prevalentemente a falde non tradizionali
 Conservazione: **Buono**
GRONDA
 Senza gronda
 Non sporgente
 Sporgente in materiali tradizionali
 Sporgente in materiali non tradizionali
 Conservazione: **Buono**
INFISSI
 Assenti
 Tutti tradizionali
 Prevalentemente di tipo tradizionale
 Prevalentemente di tipo non tradizionale
 Conservazione: **Buono**
SUPERFICI MURARIE ESTERNE
 Prevalentemente in CA a vista e/o rivestito con materiali non tradizionali
 Prevalentemente rivestito con intonaci di tipo non tradizionale
 Prevalentemente rivestito con intonaci di tipo tradizionale
 Prevalentemente con muratura a vista di tipo tradizionale
ELEMENTI ARCHITETTONICI E DECORATIVI ESTERNI
 Presenza di cornici marcapiani e marcadavanzali, zoccolature, angolari a rilievo di tipo tradizionale
 Presenza di riquadrature di aperture o comunque decorate (lunette, timpani ecc.)
 Presenza di elementi decorativi di pregio (scolpiti, ceramici a rilievo, inferriate, cancellate, vetri decorati)
 Presenza di elementi significativi di arredo urbano
 Presenza di porzioni murarie con decori pittorici
 Presenza di decorazioni di sottogronda
 Presenza di barbacane
 Presenza di sottopassi
 Altro:
SUPERFETAZIONI**CLASSIFICAZIONE EDIFICIO**Con elementi di valore: **TIPOLOGIA****NOTE**



Scheda numero: **R-032**Data: **28/01/2011**Località: **Radicondoli**Indirizzo: **Piazza San Girolamo**Nr.: **SNC**

Denominazione:

Foglio: **15**Particella: **157**Zona omogenea: **A1 - Centro storico**Presente al: Catasto Leopoldino Catasto d'ImpiantoScheda rilievo 1994: SI No

Vincoli:

Estratto di CTR 1:1.000


**IMPIANTO PLANIVOLUMETRICO**
 Edificio singolo
 Edificio a schiera
 Edificio in linea
TIPOLOGIA

<input type="checkbox"/> Edificio residenziale mono-bifamiliare	<input type="checkbox"/> Edificio residenziale plurifamiliare	<input type="checkbox"/> Edificio impianti sportivi	<input type="checkbox"/> Edificio terziario pluripiano
<input type="checkbox"/> Edificio religioso	<input type="checkbox"/> Edificio conventuale	<input type="checkbox"/> Torre	<input type="checkbox"/> Magazzino - Garage
<input type="checkbox"/> Edificio scolastico	<input type="checkbox"/> Cinema - Teatro	<input type="checkbox"/> Villa	<input type="checkbox"/> Annesso agricolo
<input type="checkbox"/> Edificio plurifunzionale	<input checked="" type="checkbox"/> Altro: Edificio monopiano		

Nr. piani: **1 Piano** Seminterrato - InterratoDestinazione d'uso prevalente PT: **Autorimessa****ANNESI**
 Garage
 Annesso agricolo
 Altro:
SUPERFICIE SCOPERTA DI PERTINENZA
 Corte - cortile
 Giardino
 Orto
COPERTURA
 Senza copertura
 Prevalentemente piana
 Prevalentemente a falde tradizionali
 Prevalentemente a falde non tradizionali
 Conservazione: **Buono**
GRONDA
 Senza gronda
 Non sporgente
 Sporgente in materiali tradizionali
 Sporgente in materiali non tradizionali
 Conservazione: **Buono**
INFISSI
 Assenti
 Tutti tradizionali
 Prevalentemente di tipo tradizionale
 Prevalentemente di tipo non tradizionale
 Conservazione: **Buono**
SUPERFICI MURARIE ESTERNE
 Prevalentemente in CA a vista e/o rivestito con materiali non tradizionali
 Prevalentemente rivestito con intonaci di tipo non tradizionale
 Prevalentemente rivestito con intonaci di tipo tradizionale
 Prevalentemente con muratura a vista di tipo tradizionale
ELEMENTI ARCHITETTONICI E DECORATIVI ESTERNI

<input type="checkbox"/> Presenza di cornici marcapiani e marcadavanzali, zoccolature, angolari a rilievo di tipo tradizionale	<input type="checkbox"/> Presenza di riquadrature di aperture o comunque decorate (lunette, timpani ecc.)
<input type="checkbox"/> Presenza di elementi decorativi di pregio (scolpiti, ceramici a rilievo, inferriate, cancellate, vetri decorati)	<input type="checkbox"/> Presenza di elementi significativi di arredo urbano
<input type="checkbox"/> Presenza di porzioni murarie con decori pittorici	<input type="checkbox"/> Presenza di decorazioni di sottogronda
<input type="checkbox"/> Presenza di barbacane	<input type="checkbox"/> Presenza di sottopassi
<input type="checkbox"/> Presenza di sottopassi	<input type="checkbox"/> Altro:

SUPERFETAZIONI**CLASSIFICAZIONE EDIFICIO**Con elementi di valore: **TIPOLOGIA****NOTE**



Scheda numero: **R-033**Data: **09/03/2011**Località: **Radicondoli**Indirizzo: **Piazza San Girolamo**Nr.: **SNC**

Denominazione:



Foglio: **15**Particella: **159**Zona omogenea: **A1 - Centro storico**Presente al: Catasto Leopoldino Catasto d'ImpiantoScheda rilievo 1994: SI NoVincoli: **Vincolo Architettonico***

Estratto di CTR 1:1.000

**IMPIANTO PLANIVOLUMETRICO**
 Edificio singolo Edificio a schiera Edificio in linea
TIPOLOGIA
 Edificio residenziale mono-bifamiliare Edificio residenziale plurifamiliare Edificio impianti sportivi Edificio terziario pluripiano
 Edificio religioso Edificio conventuale Torre Magazzino - Garage
 Edificio scolastico Cinema - Teatro Villa Annesso agricolo
 Edificio plurifunzionale Altro:
Nr. piani: **1 Piano** Seminterrato - InterratoDestinazione d'uso prevalente PT: **Residenza****ANNESI**
 Garage Annesso agricolo Altro:
SUPERFICIE SCOPERTA DI PERTINENZA
 Corte - cortile Giardino Orto
COPERTURA
 Senza copertura Prevalentemente piana Prevalentemente a falde tradizionali Prevalentemente a falde non tradizionali
 Conservazione: **Buono**
GRONDA
 Senza gronda Non sporgente Sporgente in materiali tradizionali Sporgente in materiali non tradizionali
 Conservazione: **Buono**
INFISSI
 Assenti Tutti tradizionali Prevalentemente di tipo tradizionale Prevalentemente di tipo non tradizionale
 Conservazione: **Buono**
SUPERFICI MURARIE ESTERNE
 Prevalentemente in CA a vista e/o rivestito con materiali non tradizionali Prevalentemente rivestito con intonaci di tipo non tradizionale Prevalentemente rivestito con intonaci di tipo tradizionale Prevalentemente con muratura a vista di tipo tradizionale
ELEMENTI ARCHITETTONICI E DECORATIVI ESTERNI
 Presenza di cornici marcapiani e marcadavanzali, zoccolature, angolari a rilievo di tipo tradizionale Presenza di riquadrature di aperture o comunque decorate (lunette, timpani ecc.)
 Presenza di elementi decorativi di pregio (scolpiti, ceramici a rilievo, inferriate, cancellate, vetri decorati) Presenza di elementi significativi di arredo urbano
 Presenza di porzioni murarie con decori pittorici Presenza di decorazioni di sottogronda
 Presenza di barbacane Presenza di sottopassi Altro:
SUPERFETAZIONI**CLASSIFICAZIONE EDIFICIO**Con elementi di valore: **TIPOLOGIA****NOTE**

* Cinta muraria di Radicondoli. CT Fg. 15 P.IIa 159 (parte)





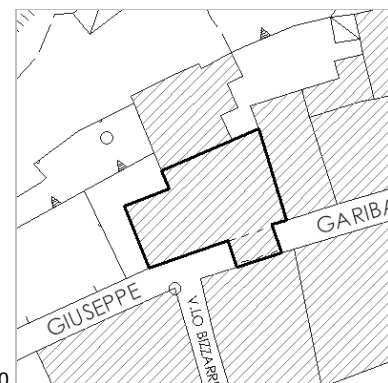
Scheda numero: **R-034**Data: **09/03/2011**Località: **Radicondoli**Indirizzo: **Via Giuseppe Garibaldi**Nr.: **18, 20, 22, 24**

Denominazione:

Foglio: **15**Particella: **169**Zona omogenea: **A1 - Centro storico**Presente al: **Catasto Leopoldino** **Catasto d'Impianto**Scheda rilievo 1994: **SI** **No**

Vincoli:

Estratto di CTR 1:1.000

**IMPIANTO PLANIVOLUMETRICO**
 Edificio singolo Edificio a schiera Edificio in linea
TIPOLOGIA

<input type="checkbox"/> Edificio residenziale mono-bifamiliare	<input checked="" type="checkbox"/> Edificio residenziale plurifamiliare	<input type="checkbox"/> Edificio impianti sportivi	<input type="checkbox"/> Edificio terziario pluripiano
<input type="checkbox"/> Edificio religioso	<input type="checkbox"/> Edificio conventuale	<input type="checkbox"/> Torre	<input type="checkbox"/> Magazzino - Garage
<input type="checkbox"/> Edificio scolastico	<input type="checkbox"/> Cinema - Teatro	<input type="checkbox"/> Villa	<input type="checkbox"/> Annesso agricolo
<input type="checkbox"/> Edificio plurifunzionale	<input type="checkbox"/> Altro:		


Nr. piani: **2 Piani** Seminterrato - InterratoDestinazione d'uso prevalente PT: **Commerciale****ANNESI**
 Garage Annesso agricolo Altro:
SUPERFICIE SCOPERTA DI PERTINENZA
 Corte - cortile Giardino Orto
COPERTURA
 Senza copertura Prevalentemente piana Prevalentemente a falde tradizionali Prevalentemente a falde non tradizionali
 Conservazione: **Buono**
GRONDA
 Senza gronda Non sporgente Sporgente in materiali tradizionali Sporgente in materiali non tradizionali
 Conservazione: **Buono**
INFISSI
 Assenti Tutti tradizionali Prevalentemente di tipo tradizionale Prevalentemente di tipo non tradizionale
 Conservazione: **Buono**
SUPERFICI MURARIE ESTERNE
 Prevalentemente in CA a vista e/o rivestito con materiali non tradizionali Prevalentemente rivestito con intonaci di tipo non tradizionale Prevalentemente rivestito con intonaci di tipo tradizionale Prevalentemente con muratura a vista di tipo tradizionale
ELEMENTI ARCHITETTONICI E DECORATIVI ESTERNI

<input type="checkbox"/> Presenza di cornici marcapiani e marcadavanzali, zoccolature, angolari a rilievo di tipo tradizionale	<input type="checkbox"/> Presenza di riquadrature di aperture o comunque decorate (lunette, timpani ecc.)
<input type="checkbox"/> Presenza di elementi decorativi di pregio (scolpiti, ceramici a rilievo, inferriate, cancellate, vetri decorati)	<input type="checkbox"/> Presenza di elementi significativi di arredo urbano
<input type="checkbox"/> Presenza di porzioni murarie con decori pittorici	<input type="checkbox"/> Presenza di decorazioni di sottogronda
<input type="checkbox"/> Presenza di barbacane <input checked="" type="checkbox"/> Presenza di sottopassi	<input type="checkbox"/> Altro:

SUPERFETAZIONI**CLASSIFICAZIONE EDIFICIO**

Valore architettonico

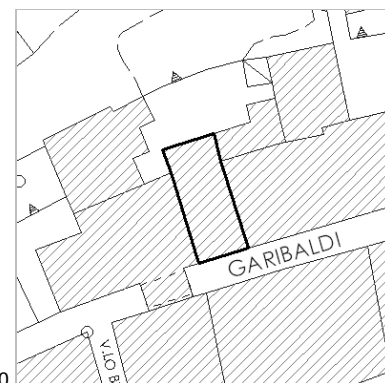
NOTE



Scheda numero: **R-035**Data: **09/03/2011**Località: **Radicondoli**Indirizzo: **Via Giuseppe Garibaldi**Nr.: **16**Denominazione: **Teatro dei risorti**Foglio: **15**Particella: **169**Zona omogenea: **A1 - Centro storico**Presente al: **Catasto Leopoldino** **Catasto d'Impianto**Scheda rilievo 1994: **SI** **No**

Vincoli:

Estratto di CTR 1:1.000



**IMPIANTO PLANIVOLUMETRICO**
 Edificio singolo
 Edificio a schiera
 Edificio in linea
TIPOLOGIA

<input type="checkbox"/> Edificio residenziale mono-bifamiliare	<input type="checkbox"/> Edificio residenziale plurifamiliare	<input type="checkbox"/> Edificio impianti sportivi	<input type="checkbox"/> Edificio terziario pluripiano
<input type="checkbox"/> Edificio religioso	<input type="checkbox"/> Edificio conventuale	<input type="checkbox"/> Torre	<input type="checkbox"/> Magazzino - Garage
<input type="checkbox"/> Edificio scolastico	<input checked="" type="checkbox"/> Cinema - Teatro	<input type="checkbox"/> Villa	<input type="checkbox"/> Annesso agricolo
<input type="checkbox"/> Edificio plurifunzionale	<input type="checkbox"/> Altro:		

Nr. piani: **2 Piani** Seminterrato - InterratoDestinazione d'uso prevalente PT: **Servizi****ANNESI**
 Garage
 Annesso agricolo
 Altro:
SUPERFICIE SCOPERTA DI PERTINENZA
 Corte - cortile
 Giardino
 Orto
COPERTURA
 Senza copertura
 Prevalentemente piana
 Prevalentemente a falde tradizionali
 Prevalentemente a falde non tradizionali
 Conservazione: **Buono**
GRONDA
 Senza gronda
 Non sporgente
 Sporgente in materiali tradizionali
 Sporgente in materiali non tradizionali
 Conservazione: **Buono**
INFISSI
 Assenti
 Tutti tradizionali
 Prevalentemente di tipo tradizionale
 Prevalentemente di tipo non tradizionale
 Conservazione: **Buono**
SUPERFICI MURARIE ESTERNE
 Prevalentemente in CA a vista e/o rivestito con materiali non tradizionali
 Prevalentemente rivestito con intonaci di tipo non tradizionale
 Prevalentemente rivestito con intonaci di tipo tradizionale
 Prevalentemente con muratura a vista di tipo tradizionale
ELEMENTI ARCHITETTONICI E DECORATIVI ESTERNI

<input type="checkbox"/> Presenza di cornici marcapiani e marcadavanzali, zoccolature, angolari a rilievo di tipo tradizionale	<input type="checkbox"/> Presenza di riquadrature di aperture o comunque decorate (lunette, timpani ecc.)
<input type="checkbox"/> Presenza di elementi decorativi di pregio (scolpiti, ceramici a rilievo, inferriate, cancellate, vetri decorati)	<input type="checkbox"/> Presenza di elementi significativi di arredo urbano
<input type="checkbox"/> Presenza di porzioni murarie con decori pittorici	<input type="checkbox"/> Presenza di decorazioni di sottogronda
<input type="checkbox"/> Presenza di barbacane	<input type="checkbox"/> Presenza di sottopassi
<input type="checkbox"/> Altro:	

SUPERFETAZIONI**CLASSIFICAZIONE EDIFICIO**Con elementi di valore: **TIPOLOGIA****NOTE**



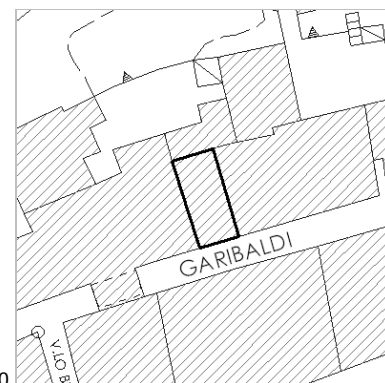
Scheda numero: **R-036**Data: **09/03/2011**Località: **Radicondoli**Indirizzo: **Via Giuseppe Garibaldi**Nr.: **10, 12**

Denominazione:

Foglio: **15**Particella: **170**Zona omogenea: **A1 - Centro storico**Presente al: **Catasto Leopoldino** **Catasto d'Impianto**Scheda rilievo 1994: **SI** **No**

Vincoli:

Estratto di CTR 1:1.000

**IMPIANTO PLANIVOLUMETRICO**
 Edificio singolo
 Edificio a schiera
 Edificio in linea
TIPOLOGIA

<input checked="" type="checkbox"/> Edificio residenziale mono-bifamiliare	<input type="checkbox"/> Edificio residenziale plurifamiliare	<input type="checkbox"/> Edificio impianti sportivi	<input type="checkbox"/> Edificio terziario pluripiano
<input type="checkbox"/> Edificio religioso	<input type="checkbox"/> Edificio conventuale	<input type="checkbox"/> Torre	<input type="checkbox"/> Magazzino - Garage
<input type="checkbox"/> Edificio scolastico	<input type="checkbox"/> Cinema - Teatro	<input type="checkbox"/> Villa	<input type="checkbox"/> Annesso agricolo
<input type="checkbox"/> Edificio plurifunzionale	<input type="checkbox"/> Altro:		

Nr. piani: **2 Piani**
 Seminterrato - Interrato
 Destinazione d'uso prevalente PT: **Commerciale**



ANNESI
 Garage
 Annesso agricolo
 Altro:
SUPERFICIE SCOPERTA DI PERTINENZA
 Corte - cortile
 Giardino
 Orto
COPERTURA
 Senza copertura
 Prevalentemente piana
 Prevalentemente a falde tradizionali
 Prevalentemente a falde non tradizionali
 Conservazione: **Buono**
GRONDA
 Senza gronda
 Non sporgente
 Sporgente in materiali tradizionali
 Sporgente in materiali non tradizionali
 Conservazione: **Medio**
INFISSI
 Assenti
 Tutti tradizionali
 Prevalentemente di tipo tradizionale
 Prevalentemente di tipo non tradizionale
 Conservazione: **Buono**
SUPERFICI MURARIE ESTERNE
 Prevalentemente in CA a vista e/o rivestito con materiali non tradizionali
 Prevalentemente rivestito con intonaci di tipo non tradizionale
 Prevalentemente rivestito con intonaci di tipo tradizionale
 Prevalentemente con muratura a vista di tipo tradizionale
ELEMENTI ARCHITETTONICI E DECORATIVI ESTERNI

<input type="checkbox"/> Presenza di cornici marcapiani e marcadavanzali, zoccolature, angolari a rilievo di tipo tradizionale	<input type="checkbox"/> Presenza di riquadrature di aperture o comunque decorate (lunette, timpani ecc.)
<input type="checkbox"/> Presenza di elementi decorativi di pregio (scolpiti, ceramici a rilievo, inferriate, cancellate, vetri decorati)	<input type="checkbox"/> Presenza di elementi significativi di arredo urbano
<input type="checkbox"/> Presenza di porzioni murarie con decori pittorici	<input type="checkbox"/> Presenza di decorazioni di sottogronda
<input type="checkbox"/> Presenza di barbacane	<input type="checkbox"/> Presenza di sottopassi
<input type="checkbox"/> Altro:	

SUPERFETAZIONI

Infissi negozio in alluminio

CLASSIFICAZIONE EDIFICIOCon elementi di valore: **TIPOLOGIA****NOTE**



Scheda numero: **R-037**Data: **09/03/2011**Località: **Radicondoli**Indirizzo: **Via Giuseppe Garibaldi**Nr.: **SNC**

Denominazione:


Foglio: **15**Particella: **161**Zona omogenea: **A1 - Centro storico**Presente al: Catasto Leopoldino Catasto d'ImpiantoScheda rilievo 1994: SI No

Vincoli:

Estratto di CTR 1:1.000

**IMPIANTO PLANIVOLUMETRICO** Edificio singolo Edificio a schiera Edificio in linea**TIPOLOGIA** Edificio residenziale
mono-bifamiliare Edificio residenziale
plurifamiliare Edificio impianti
sportivi Edificio terziario
pluripiano Edificio religioso Edificio conventuale Torre Magazzino - Garage Edificio scolastico Cinema - Teatro Villa Annesso agricolo Edificio plurifunzionale Altro:Nr. piani: **2 Piani** Seminterrato - InterratoDestinazione d'uso prevalente PT: **Residenza****ANNESI** Garage Annesso agricolo Altro:**SUPERFICIE SCOPERTA DI PERTINENZA** Corte - cortile Giardino Orto**COPERTURA** Senza copertura Prevalentemente piana Prevalentemente a
falde tradizionali Prevalentemente a
falde non tradizionaliConservazione: **Buono****GRONDA** Senza gronda Non sporgente Sporgente in materiali
tradizionali Sporgente in materiali
non tradizionaliConservazione: **Medio****INFISSI** Assenti Tutti tradizionali Prevalentemente di
tipo tradizionale Prevalentemente di
tipo non tradizionaleConservazione: **Buono****SUPERFICI MURARIE ESTERNE** Prevalentemente in CA a
vista e/o rivestito con
materiali non tradizionali Prevalentemente rivestito
con intonaci di tipo non
tradizionale Prevalentemente
rivestito con intonaci di
tipo tradizionale Prevalentemente con
muratura a vista di tipo
tradizionale**ELEMENTI ARCHITETTONICI E DECORATIVI ESTERNI** Presenza di cornici marcapiani e marcadavanzali, zoccolature,
angolari a rilievo di tipo tradizionale Presenza di riquadrature di aperture o comunque
decorate (lunette, timpani ecc.) Presenza di elementi decorativi di pregio (scolpiti, ceramici a
rilievo, inferriate, cancellate, vetri decorati) Presenza di elementi significativi di arredo urbano Presenza di porzioni murarie con decori pittorici Presenza di decorazioni di sottogronda Presenza di barbacane Presenza di sottopassi Altro:**SUPERFETAZIONI****CLASSIFICAZIONE EDIFICIO**Con elementi di valore: **TIPOLOGIA****NOTE**

Il valore architettonico è riferito al fabbricato principale



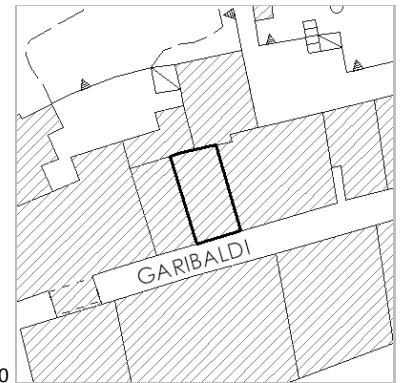
Scheda numero: **R-038**Data: **09/03/2011**Località: **Radicondoli**Indirizzo: **Via Giuseppe Garibaldi**Nr.: **8a, 8b**

Denominazione:

Foglio: **15**Particella: **171**Zona omogenea: **A1 - Centro storico**Presente al: **Catasto Leopoldino** **Catasto d'Impianto**Scheda rilievo 1994: **SI** **No**

Vincoli:

Estratto di CTR 1:1.000



**IMPIANTO PLANIVOLUMETRICO**
 Edificio singolo
 Edificio a schiera
 Edificio in linea
TIPOLOGIA

<input checked="" type="checkbox"/> Edificio residenziale mono-bifamiliare	<input type="checkbox"/> Edificio residenziale plurifamiliare	<input type="checkbox"/> Edificio impianti sportivi	<input type="checkbox"/> Edificio terziario pluripiano
<input type="checkbox"/> Edificio religioso	<input type="checkbox"/> Edificio conventuale	<input type="checkbox"/> Torre	<input type="checkbox"/> Magazzino - Garage
<input type="checkbox"/> Edificio scolastico	<input type="checkbox"/> Cinema - Teatro	<input type="checkbox"/> Villa	<input type="checkbox"/> Annesso agricolo
<input type="checkbox"/> Edificio plurifunzionale	<input type="checkbox"/> Altro:		

Nr. piani: **3 Piani** Seminterrato - InterratoDestinazione d'uso prevalente PT: **Autorimessa****ANNESI**
 Garage
 Annesso agricolo
 Altro:
SUPERFICIE SCOPERTA DI PERTINENZA
 Corte - cortile
 Giardino
 Orto
COPERTURA
 Senza copertura
 Prevalentemente piana
 Prevalentemente a falde tradizionali
 Prevalentemente a falde non tradizionali
 Conservazione: **Buono**
GRONDA
 Senza gronda
 Non sporgente
 Sporgente in materiali tradizionali
 Sporgente in materiali non tradizionali
 Conservazione: **Buono**
INFISSI
 Assenti
 Tutti tradizionali
 Prevalentemente di tipo tradizionale
 Prevalentemente di tipo non tradizionale
 Conservazione: **Medio**
SUPERFICI MURARIE ESTERNE
 Prevalentemente in CA a vista e/o rivestito con materiali non tradizionali
 Prevalentemente rivestito con intonaci di tipo non tradizionale
 Prevalentemente rivestito con intonaci di tipo tradizionale
 Prevalentemente con muratura a vista di tipo tradizionale
ELEMENTI ARCHITETTONICI E DECORATIVI ESTERNI

<input type="checkbox"/> Presenza di cornici marcapiani e marcadavanzali, zoccolature, angolari a rilievo di tipo tradizionale	<input type="checkbox"/> Presenza di riquadrature di aperture o comunque decorate (lunette, timpani ecc.)
<input type="checkbox"/> Presenza di elementi decorativi di pregio (scolpiti, ceramici a rilievo, inferriate, cancellate, vetri decorati)	<input type="checkbox"/> Presenza di elementi significativi di arredo urbano
<input type="checkbox"/> Presenza di porzioni murarie con decori pittorici	<input type="checkbox"/> Presenza di decorazioni di sottogronda
<input type="checkbox"/> Presenza di barbacane	<input type="checkbox"/> Presenza di sottopassi
<input type="checkbox"/> Presenza di sottopassi	<input type="checkbox"/> Altro:

SUPERFETAZIONI**CLASSIFICAZIONE EDIFICIO**Con elementi di valore: **TIPOLOGIA****NOTE**



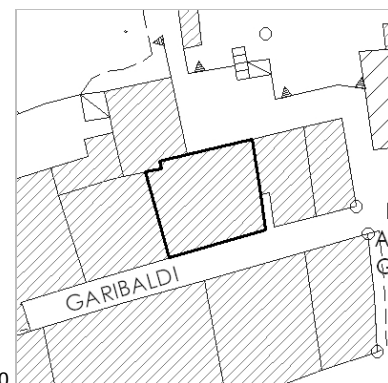
Scheda numero: **R-039**Data: **09/03/2011**Località: **Radicondoli**Indirizzo: **Via Giuseppe Garibaldi**Nr.: **4, 6, 8**

Denominazione:

Foglio: **15**Particella: **172, 173**Zona omogenea: **A1 - Centro storico**Presente al: **Catasto Leopoldino** **Catasto d'Impianto**Scheda rilievo 1994: **SI** **No**

Vincoli:

Estratto di CTR 1:1.000

**IMPIANTO PLANIVOLUMETRICO**
 Edificio singolo
 Edificio a schiera
 Edificio in linea
TIPOLOGIA

<input type="checkbox"/> Edificio residenziale mono-bifamiliare	<input checked="" type="checkbox"/> Edificio residenziale plurifamiliare	<input type="checkbox"/> Edificio impianti sportivi	<input type="checkbox"/> Edificio terziario pluripiano
<input type="checkbox"/> Edificio religioso	<input type="checkbox"/> Edificio conventuale	<input type="checkbox"/> Torre	<input type="checkbox"/> Magazzino - Garage
<input type="checkbox"/> Edificio scolastico	<input type="checkbox"/> Cinema - Teatro	<input type="checkbox"/> Villa	<input type="checkbox"/> Annesso agricolo
<input type="checkbox"/> Edificio plurifunzionale	<input type="checkbox"/> Altro:		

Nr. piani: **3 Piani** Seminterrato - InterratoDestinazione d'uso prevalente PT: **Autorimessa****ANNESI**
 Garage
 Annesso agricolo
 Altro:
SUPERFICIE SCOPERTA DI PERTINENZA
 Corte - cortile
 Giardino
 Orto
COPERTURA
 Senza copertura
 Prevalentemente piana
 Prevalentemente a falde tradizionali
 Prevalentemente a falde non tradizionali
 Conservazione: **Buono**
GRONDA
 Senza gronda
 Non sporgente
 Sporgente in materiali tradizionali
 Sporgente in materiali non tradizionali
 Conservazione: **Buono**
INFISSI
 Assenti
 Tutti tradizionali
 Prevalentemente di tipo tradizionale
 Prevalentemente di tipo non tradizionale
 Conservazione: **Buono**
SUPERFICI MURARIE ESTERNE
 Prevalentemente in CA a vista e/o rivestito con materiali non tradizionali
 Prevalentemente rivestito con intonaci di tipo non tradizionale
 Prevalentemente rivestito con intonaci di tipo tradizionale
 Prevalentemente con muratura a vista di tipo tradizionale
ELEMENTI ARCHITETTONICI E DECORATIVI ESTERNI

<input type="checkbox"/> Presenza di cornici marcapiani e marcadavanzali, zoccolature, angolari a rilievo di tipo tradizionale	<input type="checkbox"/> Presenza di riquadrature di aperture o comunque decorate (lunette, timpani ecc.)
<input type="checkbox"/> Presenza di elementi decorativi di pregio (scolpiti, ceramici a rilievo, inferriate, cancellate, vetri decorati)	<input type="checkbox"/> Presenza di elementi significativi di arredo urbano
<input type="checkbox"/> Presenza di porzioni murarie con decori pittorici	<input type="checkbox"/> Presenza di decorazioni di sottogronda
<input type="checkbox"/> Presenza di barbacane	<input type="checkbox"/> Presenza di sottopassi
<input type="checkbox"/> Presenza di sottopassi	<input type="checkbox"/> Altro:

SUPERFETAZIONI

Bagno in aggetto sul retro ed infissi in metallo.

CLASSIFICAZIONE EDIFICIOCon elementi di valore: **TIPOLOGIA****NOTE**



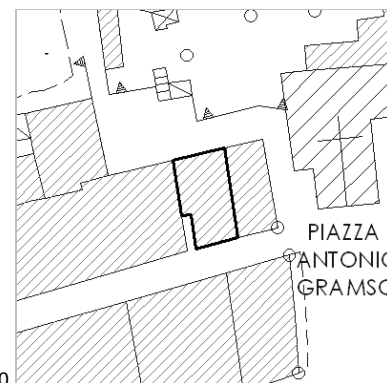
Scheda numero: **R-040**Data: **09/03/2011**Località: **Radicondoli**Indirizzo: **Via Giuseppe Garibaldi**Nr.: **2**

Denominazione:

Foglio: **15**Particella: **174**Zona omogenea: **A1 - Centro storico**Presente al: Catasto Leopoldino Catasto d'ImpiantoScheda rilievo 1994: SI No

Vincoli:

Estratto di CTR 1:1.000

**IMPIANTO PLANIVOLUMETRICO**
 Edificio singolo Edificio a schiera Edificio in linea
TIPOLOGIA

<input type="checkbox"/> Edificio residenziale mono-bifamiliare	<input type="checkbox"/> Edificio residenziale plurifamiliare	<input type="checkbox"/> Edificio impianti sportivi	<input type="checkbox"/> Edificio terziario pluripiano
<input type="checkbox"/> Edificio religioso	<input type="checkbox"/> Edificio conventuale	<input type="checkbox"/> Torre	<input type="checkbox"/> Magazzino - Garage
<input type="checkbox"/> Edificio scolastico	<input type="checkbox"/> Cinema - Teatro	<input type="checkbox"/> Villa	<input type="checkbox"/> Annesso agricolo
<input type="checkbox"/> Edificio plurifunzionale	<input checked="" type="checkbox"/> Altro: Garage		


Nr. piani: **1 Piano** Seminterrato - InterratoDestinazione d'uso prevalente PT: **Autorimessa****ANNESI**
 Garage Annesso agricolo Altro:
SUPERFICIE SCOPERTA DI PERTINENZA
 Corte - cortile Giardino Orto
COPERTURA
 Senza copertura Prevalentemente piana Prevalentemente a falde tradizionali Prevalentemente a falde non tradizionali
 Conservazione: **Buono**
GRONDA
 Senza gronda Non sporgente Sporgente in materiali tradizionali Sporgente in materiali non tradizionali
 Conservazione: **Buono**
INFISSI
 Assenti Tutti tradizionali Prevalentemente di tipo tradizionale Prevalentemente di tipo non tradizionale
 Conservazione: **Medio**
SUPERFICI MURARIE ESTERNE
 Prevalentemente in CA a vista e/o rivestito con materiali non tradizionali Prevalentemente rivestito con intonaci di tipo non tradizionale Prevalentemente rivestito con intonaci di tipo tradizionale Prevalentemente con muratura a vista di tipo tradizionale
ELEMENTI ARCHITETTONICI E DECORATIVI ESTERNI

<input type="checkbox"/> Presenza di cornici marcapiani e marcadavanzali, zoccolature, angolari a rilievo di tipo tradizionale	<input type="checkbox"/> Presenza di riquadrature di aperture o comunque decorate (lunette, timpani ecc.)
<input type="checkbox"/> Presenza di elementi decorativi di pregio (scolpiti, ceramici a rilievo, inferriate, cancellate, vetri decorati)	<input type="checkbox"/> Presenza di elementi significativi di arredo urbano
<input type="checkbox"/> Presenza di porzioni murarie con decori pittorici	<input type="checkbox"/> Presenza di decorazioni di sottogronda
<input type="checkbox"/> Presenza di barbacane <input type="checkbox"/> Presenza di sottopassi	<input type="checkbox"/> Altro:

SUPERFETAZIONI**CLASSIFICAZIONE EDIFICIO**

Senza valore

NOTE



Scheda numero: **R-041**Data: **09/03/2011**Località: **Radicondoli**Indirizzo: **Piazza Antonio Gramsci**Nr.: **3a, 4**

Denominazione:

Foglio: **15**Particella: **175**Zona omogenea: **A1 - Centro storico**Presente al: **Catasto Leopoldino** **Catasto d'Impianto**Scheda rilievo 1994: **SI** **No**


Vincoli:

Estratto di CTR 1:1.000

**IMPIANTO PLANIVOLUMETRICO**
 Edificio singolo
 Edificio a schiera
 Edificio in linea
TIPOLOGIA
 Edificio residenziale mono-bifamiliare
 Edificio residenziale plurifamiliare
 Edificio impianti sportivi
 Edificio terziario pluripiano
 Edificio religioso
 Edificio conventuale
 Torre
 Magazzino - Garage
 Edificio scolastico
 Cinema - Teatro
 Villa
 Annesso agricolo
 Edificio plurifunzionale
 Altro:
Nr. piani: **2 Piani** Seminterrato - InterratoDestinazione d'uso prevalente PT: **Autorimessa****ANNESI**
 Garage
 Annesso agricolo
 Altro:
SUPERFICIE SCOPERTA DI PERTINENZA
 Corte - cortile
 Giardino
 Orto
COPERTURA
 Senza copertura
 Prevalentemente piana
 Prevalentemente a falde tradizionali
 Prevalentemente a falde non tradizionali
 Conservazione: **Buono**
GRONDA
 Senza gronda
 Non sporgente
 Sporgente in materiali tradizionali
 Sporgente in materiali non tradizionali
 Conservazione: **Buono**
INFISSI
 Assenti
 Tutti tradizionali
 Prevalentemente di tipo tradizionale
 Prevalentemente di tipo non tradizionale
 Conservazione: **Buono**
SUPERFICI MURARIE ESTERNE
 Prevalentemente in CA a vista e/o rivestito con materiali non tradizionali
 Prevalentemente rivestito con intonaci di tipo non tradizionale
 Prevalentemente rivestito con intonaci di tipo tradizionale
 Prevalentemente con muratura a vista di tipo tradizionale
ELEMENTI ARCHITETTONICI E DECORATIVI ESTERNI
 Presenza di cornici marcapiani e marcadavanzali, zoccolature, angolari a rilievo di tipo tradizionale
 Presenza di riquadrature di aperture o comunque decorate (lunette, timpani ecc.)
 Presenza di elementi decorativi di pregio (scolpiti, ceramici a rilievo, inferriate, cancellate, vetri decorati)
 Presenza di elementi significativi di arredo urbano
 Presenza di porzioni murarie con decori pittorici
 Presenza di decorazioni di sottogronda
 Presenza di barbacane
 Presenza di sottopassi
 Altro:
SUPERFETAZIONI

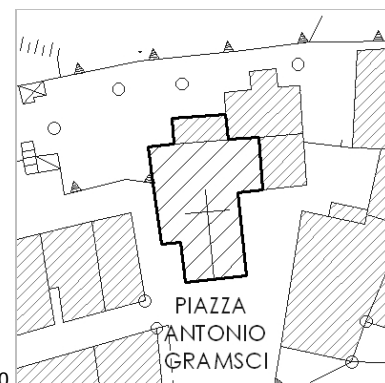
Terrazza a sbalzo

CLASSIFICAZIONE EDIFICIOCon elementi di valore: **TIPOLOGIA****NOTE**



Scheda numero: **R-042**Data: **09/03/2011**Località: **Radicondoli**Indirizzo: **Piazza Antonio Gramsci**Nr.: **SNC**Denominazione: **Chiesa del Crocifisso**Foglio: **15**Particella: **C**Zona omogenea: **A1 - Centro storico**Presente al: **Catasto Leopoldino** **Catasto d'Impianto**Scheda rilievo 1994: **SI** **No**Vincoli: **Vincolo Ope-legis**

Estratto di CTR 1:1.000


**IMPIANTO PLANIVOLUMETRICO**
 Edificio singolo Edificio a schiera Edificio in linea
TIPOLOGIA
 Edificio residenziale mono-bifamiliare Edificio residenziale plurifamiliare Edificio impianti sportivi Edificio terziario pluripiano
 Edificio religioso Edificio conventuale Torre Magazzino - Garage
 Edificio scolastico Cinema - Teatro Villa Annesso agricolo
 Edificio plurifunzionale Altro:
Nr. piani: **1 Piano** Seminterrato - Interrato

Destinazione d'uso prevalente PT: -

ANNESI
 Garage Annesso agricolo Altro:
SUPERFICIE SCOPERTA DI PERTINENZA
 Corte - cortile Giardino Orto
COPERTURA
 Senza copertura Prevalentemente piana Prevalentemente a falde tradizionali Prevalentemente a falde non tradizionali
 Conservazione: **Buono**
GRONDA
 Senza gronda Non sporgente Sporgente in materiali tradizionali Sporgente in materiali non tradizionali
 Conservazione: **Buono**
INFISSI
 Assenti Tutti tradizionali Prevalentemente di tipo tradizionale Prevalentemente di tipo non tradizionale
 Conservazione: **Buono**
SUPERFICI MURARIE ESTERNE
 Prevalentemente in CA a vista e/o rivestito con materiali non tradizionali Prevalentemente rivestito con intonaci di tipo non tradizionale Prevalentemente rivestito con intonaci di tipo tradizionale Prevalentemente con muratura a vista di tipo tradizionale
ELEMENTI ARCHITETTONICI E DECORATIVI ESTERNI
 Presenza di cornici marcapiani e marcadavanzali, zoccolature, angolari a rilievo di tipo tradizionale Presenza di riquadrature di aperture o comunque decorate (lunette, timpani ecc.)
 Presenza di elementi decorativi di pregio (scolpiti, ceramici a rilievo, inferriate, cancellate, vetri decorati) Presenza di elementi significativi di arredo urbano
 Presenza di porzioni murarie con decori pittorici Presenza di decorazioni di sottogronda
 Presenza di barbacane Presenza di sottopassi Altro:
SUPERFETAZIONI**CLASSIFICAZIONE EDIFICIO**

Vincolato

NOTE

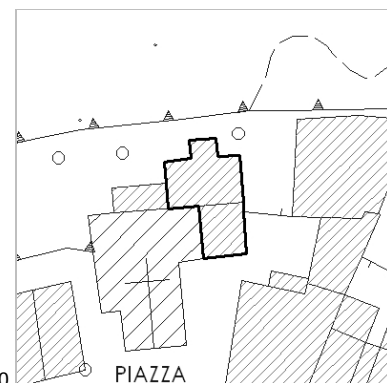


Scheda numero: **R-043**Data: **09/03/2011**Località: **Radicondoli**Indirizzo: **Piazza Antonio Gramsci**Nr.: **5**

Denominazione:

Foglio: **15**Particella: **163**Zona omogenea: **A1 - Centro storico**Presente al: Catasto Leopoldino Catasto d'ImpiantoScheda rilievo 1994: SI NoVincoli: **Vincolo Architettonico***

Estratto di CTR 1:1.000

**IMPIANTO PLANIVOLUMETRICO**
 Edificio singolo
 Edificio a schiera
 Edificio in linea
TIPOLOGIA
 Edificio residenziale mono-bifamiliare
 Edificio residenziale plurifamiliare
 Edificio impianti sportivi
 Edificio terziario pluripiano
 Edificio religioso
 Edificio conventuale
 Torre
 Magazzino - Garage
 Edificio scolastico
 Cinema - Teatro
 Villa
 Annesso agricolo
 Edificio plurifunzionale
 Altro:
Nr. piani: **3 Piani** Seminterrato - InterratoDestinazione d'uso prevalente PT: **Residenza****ANNESI**
 Garage
 Annesso agricolo
 Altro:
SUPERFICIE SCOPERTA DI PERTINENZA
 Corte - cortile
 Giardino
 Orto
COPERTURA
 Senza copertura
 Prevalentemente piana
 Prevalentemente a falde tradizionali
 Prevalentemente a falde non tradizionali
 Conservazione: **Buono**
GRONDA
 Senza gronda
 Non sporgente
 Sporgente in materiali tradizionali
 Sporgente in materiali non tradizionali
 Conservazione: **Medio**
INFISSI
 Assenti
 Tutti tradizionali
 Prevalentemente di tipo tradizionale
 Prevalentemente di tipo non tradizionale
 Conservazione: **Medio**
SUPERFICI MURARIE ESTERNE
 Prevalentemente in CA a vista e/o rivestito con materiali non tradizionali
 Prevalentemente rivestito con intonaci di tipo non tradizionale
 Prevalentemente rivestito con intonaci di tipo tradizionale
 Prevalentemente con muratura a vista di tipo tradizionale
ELEMENTI ARCHITETTONICI E DECORATIVI ESTERNI
 Presenza di cornici marcapiani e marcadavanzali, zoccolature, angolari a rilievo di tipo tradizionale
 Presenza di riquadrature di aperture o comunque decorate (lunette, timpani ecc.)
 Presenza di elementi decorativi di pregio (scolpiti, ceramici a rilievo, inferriate, cancellate, vetri decorati)
 Presenza di elementi significativi di arredo urbano
 Presenza di porzioni murarie con decori pittorici
 Presenza di decorazioni di sottogronda
 Presenza di barbacane
 Presenza di sottopassi
 Altro: Portico d'ingresso
SUPERFETAZIONI


Terrazza sul retro, canna fumaria esterna.

CLASSIFICAZIONE EDIFICIO

Vincolato

NOTE

* Cinta muraria di Radicondoli. CF Fg. 15 P.IIa 163 (parte)



Scheda numero: **R-044**Data: **09/03/2011**Località: **Radicondoli**Indirizzo: **Piazza Antonio Gramsci**Nr.: **6**

Denominazione:

Foglio: **15**Particella: **165**Zona omogenea: **A1 - Centro storico**Presente al: **Catasto Leopoldino** **Catasto d'Impianto**Scheda rilievo 1994: **SI** **No**Vincoli: **Vincolo Architettonico***

Estratto di CTR 1:1.000

**IMPIANTO PLANIVOLUMETRICO**
 Edificio singolo
 Edificio a schiera
 Edificio in linea
TIPOLOGIA

<input type="checkbox"/> Edificio residenziale mono-bifamiliare	<input checked="" type="checkbox"/> Edificio residenziale plurifamiliare	<input type="checkbox"/> Edificio impianti sportivi	<input type="checkbox"/> Edificio terziario pluripiano
<input type="checkbox"/> Edificio religioso	<input type="checkbox"/> Edificio conventuale	<input type="checkbox"/> Torre	<input type="checkbox"/> Magazzino - Garage
<input type="checkbox"/> Edificio scolastico	<input type="checkbox"/> Cinema - Teatro	<input type="checkbox"/> Villa	<input type="checkbox"/> Annesso agricolo
<input type="checkbox"/> Edificio plurifunzionale	<input type="checkbox"/> Altro:		

Nr. piani: **2 Piani** Seminterrato - InterratoDestinazione d'uso prevalente PT: **Residenza****ANNESI**
 Garage
 Annesso agricolo
 Altro:
SUPERFICIE SCOPERTA DI PERTINENZA
 Corte - cortile
 Giardino
 Orto
COPERTURA
 Senza copertura
 Prevalentemente piana
 Prevalentemente a falde tradizionali
 Prevalentemente a falde non tradizionali

Conservazione: **Buono**
GRONDA
 Senza gronda
 Non sporgente
 Sporgente in materiali tradizionali
 Sporgente in materiali non tradizionali

Conservazione: **Buono**
INFISSI
 Assenti
 Tutti tradizionali
 Prevalentemente di tipo tradizionale
 Prevalentemente di tipo non tradizionale

Conservazione: **Buono**
SUPERFICI MURARIE ESTERNE
 Prevalentemente in CA a vista e/o rivestito con materiali non tradizionali
 Prevalentemente rivestito con intonaci di tipo non tradizionale
 Prevalentemente rivestito con intonaci di tipo tradizionale
 Prevalentemente con muratura a vista di tipo tradizionale
ELEMENTI ARCHITETTONICI E DECORATIVI ESTERNI

<input type="checkbox"/> Presenza di cornici marcapiani e marcadavanzali, zoccolature, angolari a rilievo di tipo tradizionale	<input type="checkbox"/> Presenza di riquadrature di aperture o comunque decorate (lunette, timpani ecc.)
<input type="checkbox"/> Presenza di elementi decorativi di pregio (scolpiti, ceramici a rilievo, inferriate, cancellate, vetri decorati)	<input type="checkbox"/> Presenza di elementi significativi di arredo urbano
<input type="checkbox"/> Presenza di porzioni murarie con decori pittorici	<input type="checkbox"/> Presenza di decorazioni di sottogronda
<input type="checkbox"/> Presenza di barbacane	<input type="checkbox"/> Presenza di sottopassi
	<input checked="" type="checkbox"/> Altro: Torre cinta muraria



SUPERFETAZIONI**CLASSIFICAZIONE EDIFICIO**

Vincolato

NOTE

* Cinta muraria di Radicondoli. CF Fg.15 P.Ila 165 (parte)



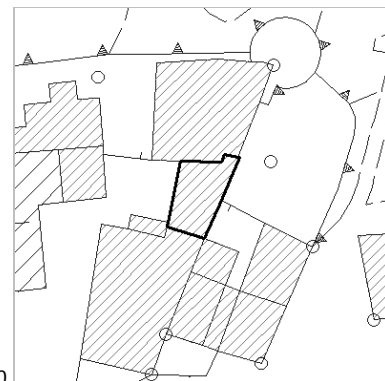


Scheda numero: **R-045**Data: **09/03/2011**Località: **Radicondoli**Indirizzo: **Piazza Antonio Gramsci**Nr.: **7**

Denominazione:

Foglio: **15**Particella: **177**Zona omogenea: **A1 - Centro storico**Presente al: **Catasto Leopoldino** **Catasto d'Impianto**Scheda rilievo 1994: **SI** **No**Vincoli: **Vincolo Architettonico***


Estratto di CTR 1:1.000

**IMPIANTO PLANIVOLUMETRICO**
 Edificio singolo
 Edificio a schiera
 Edificio in linea
TIPOLOGIA
 Edificio residenziale mono-bifamiliare
 Edificio residenziale plurifamiliare
 Edificio impianti sportivi
 Edificio terziario pluripiano
 Edificio religioso
 Edificio conventuale
 Torre
 Magazzino - Garage
 Edificio scolastico
 Cinema - Teatro
 Villa
 Annesso agricolo
 Edificio plurifunzionale
 Altro:
Nr. piani: **2 Piani** Seminterrato - InterratoDestinazione d'uso prevalente PT: **Residenza****ANNESI**
 Garage
 Annesso agricolo
 Altro:
SUPERFICIE SCOPERTA DI PERTINENZA
 Corte - cortile
 Giardino
 Orto
COPERTURA
 Senza copertura
 Prevalentemente piana
 Prevalentemente a falde tradizionali
 Prevalentemente a falde non tradizionali
 Conservazione: **Buono**
GRONDA
 Senza gronda
 Non sporgente
 Sporgente in materiali tradizionali
 Sporgente in materiali non tradizionali
 Conservazione: **Buono**
INFISSI
 Assenti
 Tutti tradizionali
 Prevalentemente di tipo tradizionale
 Prevalentemente di tipo non tradizionale
 Conservazione: **Buono**
SUPERFICI MURARIE ESTERNE
 Prevalentemente in CA a vista e/o rivestito con materiali non tradizionali
 Prevalentemente rivestito con intonaci di tipo non tradizionale
 Prevalentemente rivestito con intonaci di tipo tradizionale
 Prevalentemente con muratura a vista di tipo tradizionale
ELEMENTI ARCHITETTONICI E DECORATIVI ESTERNI
 Presenza di cornici marcapiani e marcadavanzali, zoccolature, angolari a rilievo di tipo tradizionale
 Presenza di riquadrature di aperture o comunque decorate (lunette, timpani ecc.)
 Presenza di elementi decorativi di pregio (scolpiti, ceramici a rilievo, inferriate, cancellate, vetri decorati)
 Presenza di elementi significativi di arredo urbano
 Presenza di porzioni murarie con decori pittorici
 Presenza di decorazioni di sottogronda
 Presenza di barbacane
 Presenza di sottopassi
 Altro:
SUPERFETAZIONI**CLASSIFICAZIONE EDIFICIO**

Vincolato

NOTE

* Cinta muraria di Radicondoli. CF Fg.15 P.Ila 177 (parte)

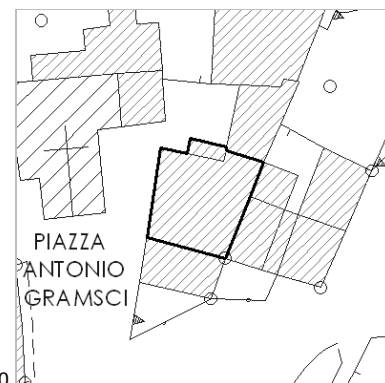


Scheda numero: **R-046**Data: **09/03/2011**Località: **Radicondoli**Indirizzo: **Piazza Antonio Gramsci**Nr.: **7a, 8, 9**

Denominazione:

Foglio: **15**Particella: **179**Zona omogenea: **A1 - Centro storico**Presente al: Catasto Leopoldino Catasto d'ImpiantoScheda rilievo 1994: SI NoVincoli: **Vincolo Architettonico***

Estratto di CTR 1:1.000

**IMPIANTO PLANIVOLUMETRICO**
 Edificio singolo Edificio a schiera Edificio in linea
TIPOLOGIA

<input type="checkbox"/> Edificio residenziale mono-bifamiliare	<input checked="" type="checkbox"/> Edificio residenziale plurifamiliare	<input type="checkbox"/> Edificio impianti sportivi	<input type="checkbox"/> Edificio terziario pluripiano
<input type="checkbox"/> Edificio religioso	<input type="checkbox"/> Edificio conventuale	<input type="checkbox"/> Torre	<input type="checkbox"/> Magazzino - Garage
<input type="checkbox"/> Edificio scolastico	<input type="checkbox"/> Cinema - Teatro	<input type="checkbox"/> Villa	<input type="checkbox"/> Annesso agricolo
<input type="checkbox"/> Edificio plurifunzionale	<input type="checkbox"/> Altro:		

Nr. piani: **3 Piani** Seminterrato - InterratoDestinazione d'uso prevalente PT: **Autorimessa****ANNESI**
 Garage Annesso agricolo Altro:
SUPERFICIE SCOPERTA DI PERTINENZA
 Corte - cortile Giardino Orto
COPERTURA
 Senza copertura Prevalentemente piana Prevalentemente a falde tradizionali Prevalentemente a falde non tradizionali
 Conservazione: **Medio**
GRONDA
 Senza gronda Non sporgente Sporgente in materiali tradizionali Sporgente in materiali non tradizionali
 Conservazione: **Medio**
INFISSI
 Assenti Tutti tradizionali Prevalentemente di tipo tradizionale Prevalentemente di tipo non tradizionale
 Conservazione: **Medio**
SUPERFICI MURARIE ESTERNE
 Prevalentemente in CA a vista e/o rivestito con materiali non tradizionali Prevalentemente rivestito con intonaci di tipo non tradizionale Prevalentemente rivestito con intonaci di tipo tradizionale Prevalentemente con muratura a vista di tipo tradizionale
ELEMENTI ARCHITETTONICI E DECORATIVI ESTERNI


<input type="checkbox"/> Presenza di cornici marcapiani e marcadavanzali, zoccolature, angolari a rilievo di tipo tradizionale	<input type="checkbox"/> Presenza di riquadrature di aperture o comunque decorate (lunette, timpani ecc.)
<input type="checkbox"/> Presenza di elementi decorativi di pregio (scolpiti, ceramici a rilievo, inferriate, cancellate, vetri decorati)	<input type="checkbox"/> Presenza di elementi significativi di arredo urbano
<input type="checkbox"/> Presenza di porzioni murarie con decori pittorici	<input type="checkbox"/> Presenza di decorazioni di sottogronda
<input type="checkbox"/> Presenza di barbacane <input type="checkbox"/> Presenza di sottopassi	<input type="checkbox"/> Altro:

SUPERFETAZIONI**CLASSIFICAZIONE EDIFICIO**

Vincolato

NOTE

* Cinta muraria di Radicondoli. CF Fg.15 P.IIa 179 (parte)



Scheda numero: **R-047**Data: **09/03/2011**Località: **Radicondoli**Indirizzo: **Via Guglielmo Marconi**Nr.: **1**



Denominazione:

Foglio: **15**Particella: **181**Zona omogenea: **A1 - Centro storico**Presente al: Catasto Leopoldino Catasto d'ImpiantoScheda rilievo 1994: SI No

Vincoli:

Estratto di CTR 1:1.000

**IMPIANTO PLANIVOLUMETRICO**
 Edificio singolo
 Edificio a schiera
 Edificio in linea
TIPOLOGIA
 Edificio residenziale mono-bifamiliare
 Edificio residenziale plurifamiliare
 Edificio impianti sportivi
 Edificio terziario pluripiano
 Edificio religioso
 Edificio conventuale
 Torre
 Magazzino - Garage
 Edificio scolastico
 Cinema - Teatro
 Villa
 Annesso agricolo
 Edificio plurifunzionale
 Altro:
Nr. piani: **2 Piani** Seminterrato - InterratoDestinazione d'uso prevalente PT: **Residenza****ANNESI**
 Garage
 Annesso agricolo
 Altro:
SUPERFICIE SCOPERTA DI PERTINENZA
 Corte - cortile
 Giardino
 Orto
COPERTURA
 Senza copertura
 Prevalentemente piana
 Prevalentemente a falde tradizionali
 Prevalentemente a falde non tradizionali
 Conservazione: **Buono**
GRONDA
 Senza gronda
 Non sporgente
 Sporgente in materiali tradizionali
 Sporgente in materiali non tradizionali
 Conservazione: **Buono**
INFISSI
 Assenti
 Tutti tradizionali
 Prevalentemente di tipo tradizionale
 Prevalentemente di tipo non tradizionale
 Conservazione: **Buono**
SUPERFICI MURARIE ESTERNE
 Prevalentemente in CA a vista e/o rivestito con materiali non tradizionali
 Prevalentemente rivestito con intonaci di tipo non tradizionale
 Prevalentemente rivestito con intonaci di tipo tradizionale
 Prevalentemente con muratura a vista di tipo tradizionale
ELEMENTI ARCHITETTONICI E DECORATIVI ESTERNI
 Presenza di cornici marcapiani e marcadavanzali, zoccolature, angolari a rilievo di tipo tradizionale
 Presenza di riquadrature di aperture o comunque decorate (lunette, timpani ecc.)
 Presenza di elementi decorativi di pregio (scolpiti, ceramici a rilievo, inferriate, cancellate, vetri decorati)
 Presenza di elementi significativi di arredo urbano
 Presenza di porzioni murarie con decori pittorici
 Presenza di decorazioni di sottogronda
 Presenza di barbacane
 Presenza di sottopassi
 Altro:
SUPERFETAZIONI**CLASSIFICAZIONE EDIFICIO**Con elementi di valore: **TIPOLOGIA****NOTE**



Scheda numero: **R-048**Data: **09/03/2011**Località: **Radicondoli**Indirizzo: **Via Guglielmo Marconi**Nr.: **5**


Denominazione:

Foglio: **15**Particella: **181, 182**Zona omogenea: **A1 - Centro storico**Presente al: Catasto Leopoldino Catasto d'ImpiantoScheda rilievo 1994: SI No

Vincoli:

Estratto di CTR 1:1.000

**IMPIANTO PLANIVOLUMETRICO**
 Edificio singolo Edificio a schiera Edificio in linea
TIPOLOGIA
 Edificio residenziale mono-bifamiliare Edificio residenziale plurifamiliare Edificio impianti sportivi Edificio terziario pluripiano
 Edificio religioso Edificio conventuale Torre Magazzino - Garage
 Edificio scolastico Cinema - Teatro Villa Annesso agricolo
 Edificio plurifunzionale Altro:
Nr. piani: **2 Piani** Seminterrato - InterratoDestinazione d'uso prevalente PT: **Autorimessa****ANNESI**
 Garage Annesso agricolo Altro:
SUPERFICIE SCOPERTA DI PERTINENZA
 Corte - cortile Giardino Orto
COPERTURA
 Senza copertura Prevalentemente piana Prevalentemente a falde tradizionali Prevalentemente a falde non tradizionali
 Conservazione: **Buono**
GRONDA
 Senza gronda Non sporgente Sporgente in materiali tradizionali Sporgente in materiali non tradizionali
 Conservazione: **Buono**
INFISSI
 Assenti Tutti tradizionali Prevalentemente di tipo tradizionale Prevalentemente di tipo non tradizionale
 Conservazione: **Buono**
SUPERFICI MURARIE ESTERNE
 Prevalentemente in CA a vista e/o rivestito con materiali non tradizionali Prevalentemente rivestito con intonaci di tipo non tradizionale Prevalentemente rivestito con intonaci di tipo tradizionale Prevalentemente con muratura a vista di tipo tradizionale
ELEMENTI ARCHITETTONICI E DECORATIVI ESTERNI
 Presenza di cornici marcapiani e marcadavanzali, zoccolature, angolari a rilievo di tipo tradizionale Presenza di riquadrature di aperture o comunque decorate (lunette, timpani ecc.)
 Presenza di elementi decorativi di pregio (scolpiti, ceramici a rilievo, inferriate, cancellate, vetri decorati) Presenza di elementi significativi di arredo urbano
 Presenza di porzioni murarie con decori pittorici Presenza di decorazioni di sottogronda
 Presenza di barbacane Presenza di sottopassi Altro:
SUPERFETAZIONI**CLASSIFICAZIONE EDIFICIO**Con elementi di valore: **TIPOLOGIA****NOTE**

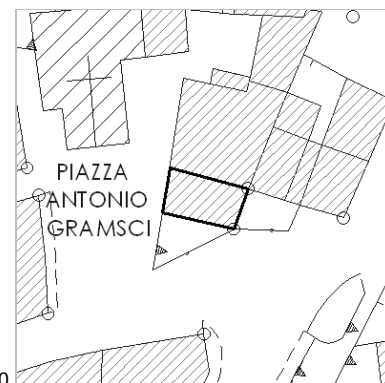


Scheda numero: **R-049**Data: **09/03/2011**Località: **Radicondoli**Indirizzo: **Piazza Antonio Gramsci**Nr.: **10, 11**

Denominazione:

Foglio: **15**Particella: **179**Zona omogenea: **A1 - Centro storico**Presente al: Catasto Leopoldino Catasto d'ImpiantoScheda rilievo 1994: SI NoVincoli: **Vincolo Architettonico***


Estratto di CTR 1:1.000

**IMPIANTO PLANIVOLUMETRICO** Edificio singolo Edificio a schiera Edificio in linea**TIPOLOGIA** Edificio residenziale mono-bifamiliare Edificio residenziale plurifamiliare Edificio impianti sportivi Edificio terziario pluripiano Edificio religioso Edificio conventuale Torre Magazzino - Garage Edificio scolastico Cinema - Teatro Villa Annesso agricolo Edificio plurifunzionale Altro:Nr. piani: **3 Piani** Seminterrato - InterratoDestinazione d'uso prevalente PT: **Autorimessa****ANNESI** Garage Annesso agricolo Altro:**SUPERFICIE SCOPERTA DI PERTINENZA** Corte - cortile Giardino Orto**COPERTURA** Senza copertura Prevalentemente piana Prevalentemente a falde tradizionali Prevalentemente a falde non tradizionaliConservazione: **Buono****GRONDA** Senza gronda Non sporgente Sporgente in materiali tradizionali Sporgente in materiali non tradizionaliConservazione: **Medio****INFISSI** Assenti Tutti tradizionali Prevalentemente di tipo tradizionale Prevalentemente di tipo non tradizionaleConservazione: **Medio****SUPERFICI MURARIE ESTERNE** Prevalentemente in CA a vista e/o rivestito con materiali non tradizionali Prevalentemente rivestito con intonaci di tipo non tradizionale Prevalentemente rivestito con intonaci di tipo tradizionale Prevalentemente con muratura a vista di tipo tradizionale**ELEMENTI ARCHITETTONICI E DECORATIVI ESTERNI** Presenza di cornici marcapiani e marcadavanzali, zoccolature, angolari a rilievo di tipo tradizionale Presenza di riquadrature di aperture o comunque decorate (lunette, timpani ecc.) Presenza di elementi decorativi di pregio (scolpiti, ceramici a rilievo, inferriate, cancellate, vetri decorati) Presenza di elementi significativi di arredo urbano Presenza di porzioni murarie con decori pittorici Presenza di decorazioni di sottogronda Presenza di barbacane Presenza di sottopassi Altro:**SUPERFETAZIONI**

Infissi in alluminio

CLASSIFICAZIONE EDIFICIOCon elementi di valore: **TIPOLOGIA****NOTE**

* Cinta muraria di Radicondoli. CF Fg.15 P.Ila 179 (parte)

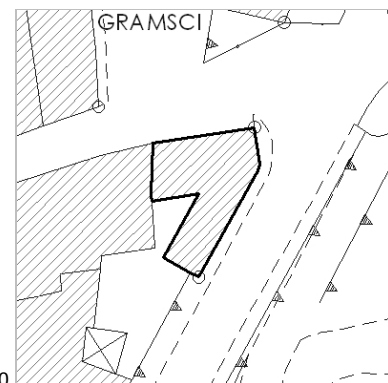


Scheda numero: **R-050**Data: **09/03/2011**Località: **Radicondoli**Indirizzo: **Via Tiberio Gazzei**Nr.: **1**

Denominazione:

Foglio: **15**Particella: **232**Zona omogenea: **A1 - Centro storico**Presente al: **Catasto Leopoldino** **Catasto d'Impianto**Scheda rilievo 1994: **SI** **No**Vincoli: **Vincolo Architettonico***

Estratto di CTR 1:1.000

**IMPIANTO PLANIVOLUMETRICO**

- Edificio singolo Edificio a schiera Edificio in linea

TIPOLOGIA

- Edificio residenziale mono-bifamiliare Edificio residenziale plurifamiliare Edificio impianti sportivi Edificio terziario pluripiano
- Edificio religioso Edificio conventuale Torre Magazzino - Garage
- Edificio scolastico Cinema - Teatro Villa Annesso agricolo
- Edificio plurifunzionale Altro:

Nr. piani: **3 Piani** Seminterrato - InterratoDestinazione d'uso prevalente PT: **Servizi****ANNESI**

- Garage Annesso agricolo Altro:

SUPERFICIE SCOPERTA DI PERTINENZA

- Corte - cortile Giardino Orto

COPERTURA

- Senza copertura Prevalentemente piana Prevalentemente a falde tradizionali Prevalentemente a falde non tradizionali
- Conservazione: **Buono**

GRONDA

- Senza gronda Non sporgente Sporgente in materiali tradizionali Sporgente in materiali non tradizionali
- Conservazione: **Buono**

INFISSI

- Assenti Tutti tradizionali Prevalentemente di tipo tradizionale Prevalentemente di tipo non tradizionale
- Conservazione: **Buono**

SUPERFICI MURARIE ESTERNE

- Prevalentemente in CA a vista e/o rivestito con materiali non tradizionali Prevalentemente rivestito con intonaci di tipo non tradizionale Prevalentemente rivestito con intonaci di tipo tradizionale Prevalentemente con muratura a vista di tipo tradizionale

ELEMENTI ARCHITETTONICI E DECORATIVI ESTERNI


- Presenza di cornici marcapiani e marcadavanzali, zoccolature, angolari a rilievo di tipo tradizionale Presenza di riquadrature di aperture o comunque decorate (lunette, timpani ecc.)
- Presenza di elementi decorativi di pregio (scolpiti, ceramici a rilievo, inferriate, cancellate, vetri decorati) Presenza di elementi significativi di arredo urbano
- Presenza di porzioni murarie con decori pittorici Presenza di decorazioni di sottogronda
- Presenza di barbacane Presenza di sottopassi Altro:

SUPERFETAZIONI**CLASSIFICAZIONE EDIFICIO**

Vincolato

NOTE

* Cinta muraria di Radicondoli. CF Fg. 15 P.IIa 232 (parte)



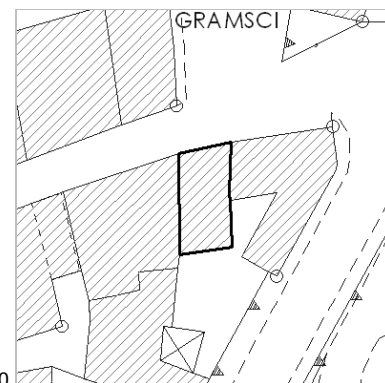
Scheda numero: **R-051**Data: **09/03/2011**Località: **Radicondoli**Indirizzo: **Via Tiberio Gazzei**Nr.: **3, 5, 7**

Denominazione:

Foglio: **15**Particella: **231**Zona omogenea: **A1 - Centro storico**Presente al: **Catasto Leopoldino** **Catasto d'Impianto**Scheda rilievo 1994: **SI** **No**

Vincoli:

Estratto di CTR 1:1.000

**IMPIANTO PLANIVOLUMETRICO**
 Edificio singolo
 Edificio a schiera
 Edificio in linea
TIPOLOGIA

<input type="checkbox"/> Edificio residenziale mono-bifamiliare	<input checked="" type="checkbox"/> Edificio residenziale plurifamiliare	<input type="checkbox"/> Edificio impianti sportivi	<input type="checkbox"/> Edificio terziario pluripiano
<input type="checkbox"/> Edificio religioso	<input type="checkbox"/> Edificio conventuale	<input type="checkbox"/> Torre	<input type="checkbox"/> Magazzino - Garage
<input type="checkbox"/> Edificio scolastico	<input type="checkbox"/> Cinema - Teatro	<input type="checkbox"/> Villa	<input type="checkbox"/> Annesso agricolo
<input type="checkbox"/> Edificio plurifunzionale	<input type="checkbox"/> Altro:		

Nr. piani: **3 Piani** Seminterrato - InterratoDestinazione d'uso prevalente PT: **Autorimessa****ANNESI**
 Garage
 Annesso agricolo
 Altro:
SUPERFICIE SCOPERTA DI PERTINENZA
 Corte - cortile
 Giardino
 Orto
COPERTURA
 Senza copertura
 Prevalentemente piana
 Prevalentemente a falde tradizionali
 Prevalentemente a falde non tradizionali
 Conservazione: **Buono**
GRONDA
 Senza gronda
 Non sporgente
 Sporgente in materiali tradizionali
 Sporgente in materiali non tradizionali
 Conservazione: **Buono**
INFISSI
 Assenti
 Tutti tradizionali
 Prevalentemente di tipo tradizionale
 Prevalentemente di tipo non tradizionale
 Conservazione: **Buono**
SUPERFICI MURARIE ESTERNE
 Prevalentemente in CA a vista e/o rivestito con materiali non tradizionali
 Prevalentemente rivestito con intonaci di tipo non tradizionale
 Prevalentemente rivestito con intonaci di tipo tradizionale
 Prevalentemente con muratura a vista di tipo tradizionale
ELEMENTI ARCHITETTONICI E DECORATIVI ESTERNI

<input type="checkbox"/> Presenza di cornici marcapiani e marcadavanzali, zoccolature, angolari a rilievo di tipo tradizionale	<input type="checkbox"/> Presenza di riquadrature di aperture o comunque decorate (lunette, timpani ecc.)
<input type="checkbox"/> Presenza di elementi decorativi di pregio (scolpiti, ceramici a rilievo, inferriate, cancellate, vetri decorati)	<input type="checkbox"/> Presenza di elementi significativi di arredo urbano
<input type="checkbox"/> Presenza di porzioni murarie con decori pittorici	<input type="checkbox"/> Presenza di decorazioni di sottogronda
<input type="checkbox"/> Presenza di barbacane	<input type="checkbox"/> Presenza di sottopassi
<input type="checkbox"/> Presenza di sottopassi	<input type="checkbox"/> Altro:


SUPERFETAZIONI

Portone in metallo

CLASSIFICAZIONE EDIFICIO

Valore architettonico

NOTE



Scheda numero: **R-052**Data: **09/03/2011**Località: **Radicondoli**Indirizzo: **Via Tiberio Gazzei**Nr.: **9**

Denominazione:


Foglio: **15**Particella: **230**Zona omogenea: **A1 - Centro storico**Presente al: **Catasto Leopoldino** **Catasto d'Impianto**Scheda rilievo 1994: **SI** **No**

Vincoli:

Estratto di CTR 1:1.000

**IMPIANTO PLANIVOLUMETRICO**
 Edificio singolo
 Edificio a schiera
 Edificio in linea
TIPOLOGIA
 Edificio residenziale mono-bifamiliare
 Edificio residenziale plurifamiliare
 Edificio impianti sportivi
 Edificio terziario pluripiano
 Edificio religioso
 Edificio conventuale
 Torre
 Magazzino - Garage
 Edificio scolastico
 Cinema - Teatro
 Villa
 Annesso agricolo
 Edificio plurifunzionale
 Altro:
Nr. piani: **3 Piani** Seminterrato - InterratoDestinazione d'uso prevalente PT: **Servizi****ANNESI**
 Garage
 Annesso agricolo
 Altro:
SUPERFICIE SCOPERTA DI PERTINENZA
 Corte - cortile
 Giardino
 Orto
COPERTURA
 Senza copertura
 Prevalentemente piana
 Prevalentemente a falde tradizionali
 Prevalentemente a falde non tradizionali
 Conservazione: **Medio**
GRONDA
 Senza gronda
 Non sporgente
 Sporgente in materiali tradizionali
 Sporgente in materiali non tradizionali
 Conservazione: **Medio**
INFISSI
 Assenti
 Tutti tradizionali
 Prevalentemente di tipo tradizionale
 Prevalentemente di tipo non tradizionale
 Conservazione: **Pessimo**
SUPERFICI MURARIE ESTERNE
 Prevalentemente in CA a vista e/o rivestito con materiali non tradizionali
 Prevalentemente rivestito con intonaci di tipo non tradizionale
 Prevalentemente rivestito con intonaci di tipo tradizionale
 Prevalentemente con muratura a vista di tipo tradizionale
ELEMENTI ARCHITETTONICI E DECORATIVI ESTERNI
 Presenza di cornici marcapiani e marcadavanzali, zoccolature, angolari a rilievo di tipo tradizionale
 Presenza di riquadrature di aperture o comunque decorate (lunette, timpani ecc.)
 Presenza di elementi decorativi di pregio (scolpiti, ceramici a rilievo, inferriate, cancellate, vetri decorati)
 Presenza di elementi significativi di arredo urbano
 Presenza di porzioni murarie con decori pittorici
 Presenza di decorazioni di sottogronda
 Presenza di barbacane
 Presenza di sottopassi
 Altro:
SUPERFETAZIONI**CLASSIFICAZIONE EDIFICIO**Con elementi di valore: **TIPOLOGIA****NOTE**

Infissi pubblica assistenza in alluminio.



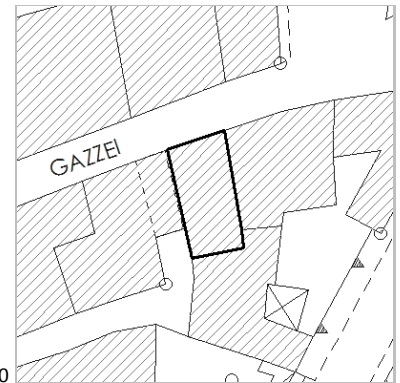
Scheda numero: **R-053**Data: **09/03/2011**Località: **Radicondoli**Indirizzo: **Via Tiberio Gazzei**Nr.: **11, 11a**

Denominazione:

Foglio: **15**Particella: **230**Zona omogenea: **A1 - Centro storico**Presente al: **Catasto Leopoldino** **Catasto d'Impianto**Scheda rilievo 1994: **SI** **No**

Vincoli:

Estratto di CTR 1:1.000

**IMPIANTO PLANIVOLUMETRICO**
 Edificio singolo
 Edificio a schiera
 Edificio in linea
TIPOLOGIA

<input checked="" type="checkbox"/> Edificio residenziale mono-bifamiliare	<input type="checkbox"/> Edificio residenziale plurifamiliare	<input type="checkbox"/> Edificio impianti sportivi	<input type="checkbox"/> Edificio terziario pluripiano
<input type="checkbox"/> Edificio religioso	<input type="checkbox"/> Edificio conventuale	<input type="checkbox"/> Torre	<input type="checkbox"/> Magazzino - Garage
<input type="checkbox"/> Edificio scolastico	<input type="checkbox"/> Cinema - Teatro	<input type="checkbox"/> Villa	<input type="checkbox"/> Annesso agricolo
<input type="checkbox"/> Edificio plurifunzionale	<input type="checkbox"/> Altro:		


Nr. piani: **3 Piani** Seminterrato - InterratoDestinazione d'uso prevalente PT: **Residenza****ANNESI**
 Garage
 Annesso agricolo
 Altro:
SUPERFICIE SCOPERTA DI PERTINENZA
 Corte - cortile
 Giardino
 Orto
COPERTURA
 Senza copertura
 Prevalentemente piana
 Prevalentemente a falde tradizionali
 Prevalentemente a falde non tradizionali
 Conservazione: **Buono**
GRONDA
 Senza gronda
 Non sporgente
 Sporgente in materiali tradizionali
 Sporgente in materiali non tradizionali
 Conservazione: **Buono**
INFISSI
 Assenti
 Tutti tradizionali
 Prevalentemente di tipo tradizionale
 Prevalentemente di tipo non tradizionale
 Conservazione: **Medio**
SUPERFICI MURARIE ESTERNE
 Prevalentemente in CA a vista e/o rivestito con materiali non tradizionali
 Prevalentemente rivestito con intonaci di tipo non tradizionale
 Prevalentemente rivestito con intonaci di tipo tradizionale
 Prevalentemente con muratura a vista di tipo tradizionale
ELEMENTI ARCHITETTONICI E DECORATIVI ESTERNI

<input type="checkbox"/> Presenza di cornici marcapiani e marcadavanzali, zoccolature, angolari a rilievo di tipo tradizionale	<input type="checkbox"/> Presenza di riquadrature di aperture o comunque decorate (lunette, timpani ecc.)
<input type="checkbox"/> Presenza di elementi decorativi di pregio (scolpiti, ceramici a rilievo, inferriate, cancellate, vetri decorati)	<input type="checkbox"/> Presenza di elementi significativi di arredo urbano
<input type="checkbox"/> Presenza di porzioni murarie con decori pittorici	<input checked="" type="checkbox"/> Presenza di decorazioni di sottogronda
<input type="checkbox"/> Presenza di barbacane	<input type="checkbox"/> Presenza di sottopassi
	<input type="checkbox"/> Altro:

SUPERFETAZIONI**CLASSIFICAZIONE EDIFICIO**

Rilevante valore architettonico

NOTE



Scheda numero: **R-054**Data: **24/03/2011**Località: **Radicondoli**Indirizzo: **Via Cesare Battisti**Nr.: **SNC**

Denominazione:


Foglio: **15**Particella: **235**Zona omogenea: **A1 - Centro storico**Presente al: Catasto Leopoldino Catasto d'ImpiantoScheda rilievo 1994: SI NoVincoli: **Vincolo Architettonico***

Estratto di CTR 1:1.000

**IMPIANTO PLANIVOLUMETRICO**
 Edificio singolo Edificio a schiera Edificio in linea
TIPOLOGIA
 Edificio residenziale mono-bifamiliare Edificio residenziale plurifamiliare Edificio impianti sportivi Edificio terziario pluripiano
 Edificio religioso Edificio conventuale Torre Magazzino - Garage
 Edificio scolastico Cinema - Teatro Villa Annesso agricolo
 Edificio plurifunzionale Altro:
Nr. piani: **1 Piano** Seminterrato - InterratoDestinazione d'uso prevalente PT: **Autorimessa****ANNESI**
 Garage Annesso agricolo Altro:
SUPERFICIE SCOPERTA DI PERTINENZA
 Corte - cortile Giardino Orto
COPERTURA
 Senza copertura Prevalentemente piana Prevalentemente a falde tradizionali Prevalentemente a falde non tradizionali
 Conservazione: **Buono**
GRONDA
 Senza gronda Non sporgente Sporgente in materiali tradizionali Sporgente in materiali non tradizionali
 Conservazione: **Buono**
INFISSI
 Assenti Tutti tradizionali Prevalentemente di tipo tradizionale Prevalentemente di tipo non tradizionale
 Conservazione: **Medio**
SUPERFICI MURARIE ESTERNE
 Prevalentemente in CA a vista e/o rivestito con materiali non tradizionali Prevalentemente rivestito con intonaci di tipo non tradizionale Prevalentemente rivestito con intonaci di tipo tradizionale Prevalentemente con muratura a vista di tipo tradizionale
ELEMENTI ARCHITETTONICI E DECORATIVI ESTERNI
 Presenza di cornici marcapiani e marcadavanzali, zoccolature, angolari a rilievo di tipo tradizionale Presenza di riquadrature di aperture o comunque decorate (lunette, timpani ecc.)
 Presenza di elementi decorativi di pregio (scolpiti, ceramici a rilievo, inferriate, cancellate, vetri decorati) Presenza di elementi significativi di arredo urbano
 Presenza di porzioni murarie con decori pittorici Presenza di decorazioni di sottogronda
 Presenza di barbacane Presenza di sottopassi Altro: **CINTA MURARIA DI RADICONDOLI**
SUPERFETAZIONI**CLASSIFICAZIONE EDIFICIO**Con elementi di valore: **CINTA MURARIA****NOTE**

* Cinta muraria di Radicondoli. CF Fg. 15 P.IIa 235 (parte)





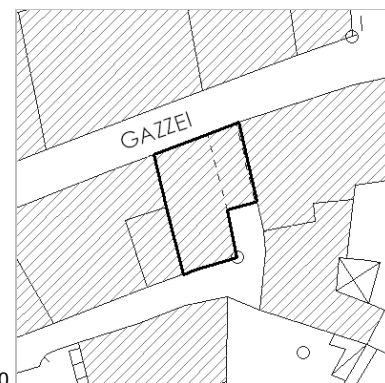
Scheda numero: **R-055**Data: **09/03/2011**Località: **Radicondoli**Indirizzo: **Via Tiberio Gazzei**Nr.: **13, 15**

Denominazione:

Foglio: **15**Particella: **229**Zona omogenea: **A1 - Centro storico**Presente al: **Catasto Leopoldino** **Catasto d'Impianto**Scheda rilievo 1994: **SI** **No**

Vincoli:

Estratto di CTR 1:1.000

**IMPIANTO PLANIVOLUMETRICO**
 Edificio singolo
 Edificio a schiera
 Edificio in linea
TIPOLOGIA
 Edificio residenziale mono-bifamiliare
 Edificio residenziale plurifamiliare
 Edificio impianti sportivi
 Edificio terziario pluripiano
 Edificio religioso
 Edificio conventuale
 Torre
 Magazzino - Garage
 Edificio scolastico
 Cinema - Teatro
 Villa
 Annesso agricolo
 Edificio plurifunzionale
 Altro:
Nr. piani: **2 Piani** Seminterrato - InterratoDestinazione d'uso prevalente PT: **Commerciale****ANNESI**
 Garage
 Annesso agricolo
 Altro:
SUPERFICIE SCOPERTA DI PERTINENZA
 Corte - cortile
 Giardino
 Orto
COPERTURA
 Senza copertura
 Prevalentemente piana
 Prevalentemente a falde tradizionali
 Prevalentemente a falde non tradizionali
 Conservazione: **Buono**
GRONDA
 Senza gronda
 Non sporgente
 Sporgente in materiali tradizionali
 Sporgente in materiali non tradizionali
 Conservazione: **Buono**
INFISSI
 Assenti
 Tutti tradizionali
 Prevalentemente di tipo tradizionale
 Prevalentemente di tipo non tradizionale
 Conservazione: **Buono**
SUPERFICI MURARIE ESTERNE
 Prevalentemente in CA a vista e/o rivestito con materiali non tradizionali
 Prevalentemente rivestito con intonaci di tipo non tradizionale
 Prevalentemente rivestito con intonaci di tipo tradizionale
 Prevalentemente con muratura a vista di tipo tradizionale
ELEMENTI ARCHITETTONICI E DECORATIVI ESTERNI
 Presenza di cornici marcapiani e marcadavanzali, zoccolature, angolari a rilievo di tipo tradizionale
 Presenza di riquadrature di aperture o comunque decorate (lunette, timpani ecc.)
 Presenza di elementi decorativi di pregio (scolpiti, ceramici a rilievo, inferriate, cancellate, vetri decorati)
 Presenza di elementi significativi di arredo urbano
 Presenza di porzioni murarie con decori pittorici
 Presenza di decorazioni di sottogronda
 Presenza di barbacane
 Presenza di sottopassi
 Altro:
SUPERFETAZIONI

Infissi negozio in alluminio.

CLASSIFICAZIONE EDIFICIOCon elementi di valore: **TIPOLOGIA****NOTE**



Scheda numero: **R-056**Data: **09/03/2011**Località: **Radicondoli**Indirizzo: **Via Tiberio Gazzei**Nr.: **17, 19**

Denominazione:

Foglio: **15**Particella: **228**Zona omogenea: **A1 - Centro storico**Presente al: **Catasto Leopoldino** **Catasto d'Impianto**Scheda rilievo 1994: **SI** **No**


Vincoli:

Estratto di CTR 1:1.000

**IMPIANTO PLANIVOLUMETRICO**
 Edificio singolo Edificio a schiera Edificio in linea
TIPOLOGIA
 Edificio residenziale mono-bifamiliare Edificio residenziale plurifamiliare Edificio impianti sportivi Edificio terziario pluripiano
 Edificio religioso Edificio conventuale Torre Magazzino - Garage
 Edificio scolastico Cinema - Teatro Villa Annesso agricolo
 Edificio plurifunzionale Altro:
Nr. piani: **3 Piani** Seminterrato - InterratoDestinazione d'uso prevalente PT: **Autorimessa****ANNESI**
 Garage Annesso agricolo Altro:
SUPERFICIE SCOPERTA DI PERTINENZA
 Corte - cortile Giardino Orto
COPERTURA
 Senza copertura Prevalentemente piana Prevalentemente a falde tradizionali Prevalentemente a falde non tradizionali
 Conservazione: **Buono**
GRONDA
 Senza gronda Non sporgente Sporgente in materiali tradizionali Sporgente in materiali non tradizionali
 Conservazione: **Medio**
INFISSI
 Assenti Tutti tradizionali Prevalentemente di tipo tradizionale Prevalentemente di tipo non tradizionale
 Conservazione: **Buono**
SUPERFICI MURARIE ESTERNE
 Prevalentemente in CA a vista e/o rivestito con materiali non tradizionali Prevalentemente rivestito con intonaci di tipo non tradizionale Prevalentemente rivestito con intonaci di tipo tradizionale Prevalentemente con muratura a vista di tipo tradizionale
ELEMENTI ARCHITETTONICI E DECORATIVI ESTERNI
 Presenza di cornici marcapiani e marcadavanzali, zoccolature, angolari a rilievo di tipo tradizionale Presenza di riquadrature di aperture o comunque decorate (lunette, timpani ecc.)
 Presenza di elementi decorativi di pregio (scolpiti, ceramici a rilievo, inferriate, cancellate, vetri decorati) Presenza di elementi significativi di arredo urbano
 Presenza di porzioni murarie con decori pittorici Presenza di decorazioni di sottogronda
 Presenza di barbacane Presenza di sottopassi Altro:
SUPERFETAZIONI**CLASSIFICAZIONE EDIFICIO**

Valore architettonico

NOTE



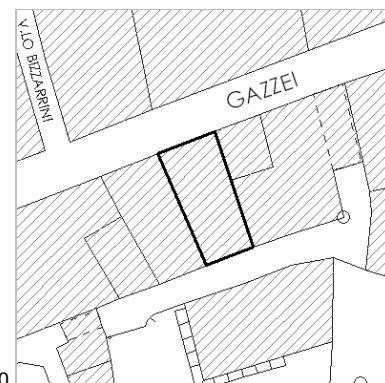
Scheda numero: **R-057**Data: **09/03/2011**Località: **Radicondoli**Indirizzo: **Via Tiberio Gazzei**Nr.: **21**

Denominazione:

Foglio: **15**Particella: **228**Zona omogenea: **A1 - Centro storico**Presente al: **Catasto Leopoldino** **Catasto d'Impianto**Scheda rilievo 1994: **SI** **No**

Vincoli:

Estratto di CTR 1:1.000

**IMPIANTO PLANIVOLUMETRICO**
 Edificio singolo
 Edificio a schiera
 Edificio in linea
TIPOLOGIA

<input type="checkbox"/> Edificio residenziale mono-bifamiliare	<input checked="" type="checkbox"/> Edificio residenziale plurifamiliare	<input type="checkbox"/> Edificio impianti sportivi	<input type="checkbox"/> Edificio terziario pluripiano
<input type="checkbox"/> Edificio religioso	<input type="checkbox"/> Edificio conventuale	<input type="checkbox"/> Torre	<input type="checkbox"/> Magazzino - Garage
<input type="checkbox"/> Edificio scolastico	<input type="checkbox"/> Cinema - Teatro	<input type="checkbox"/> Villa	<input type="checkbox"/> Annesso agricolo
<input type="checkbox"/> Edificio plurifunzionale	<input type="checkbox"/> Altro:		


Nr. piani: **3 Piani** Seminterrato - InterratoDestinazione d'uso prevalente PT: **Residenza****ANNESI**
 Garage
 Annesso agricolo
 Altro:
SUPERFICIE SCOPERTA DI PERTINENZA
 Corte - cortile
 Giardino
 Orto
COPERTURA
 Senza copertura
 Prevalentemente piana
 Prevalentemente a falde tradizionali
 Prevalentemente a falde non tradizionali
 Conservazione: **Buono**
GRONDA
 Senza gronda
 Non sporgente
 Sporgente in materiali tradizionali
 Sporgente in materiali non tradizionali
 Conservazione: **Buono**
INFISSI
 Assenti
 Tutti tradizionali
 Prevalentemente di tipo tradizionale
 Prevalentemente di tipo non tradizionale
 Conservazione: **Buono**
SUPERFICI MURARIE ESTERNE
 Prevalentemente in CA a vista e/o rivestito con materiali non tradizionali
 Prevalentemente rivestito con intonaci di tipo non tradizionale
 Prevalentemente rivestito con intonaci di tipo tradizionale
 Prevalentemente con muratura a vista di tipo tradizionale
ELEMENTI ARCHITETTONICI E DECORATIVI ESTERNI

<input type="checkbox"/> Presenza di cornici marcapiani e marcadavanzali, zoccolature, angolari a rilievo di tipo tradizionale	<input type="checkbox"/> Presenza di riquadrature di aperture o comunque decorate (lunette, timpani ecc.)
<input type="checkbox"/> Presenza di elementi decorativi di pregio (scolpiti, ceramici a rilievo, inferriate, cancellate, vetri decorati)	<input type="checkbox"/> Presenza di elementi significativi di arredo urbano
<input type="checkbox"/> Presenza di porzioni murarie con decori pittorici	<input checked="" type="checkbox"/> Presenza di decorazioni di sottogronda
<input type="checkbox"/> Presenza di barbacane	<input type="checkbox"/> Presenza di sottopassi
	<input type="checkbox"/> Altro:

SUPERFETAZIONI**CLASSIFICAZIONE EDIFICIO**

Rilevante valore architettonico

NOTE



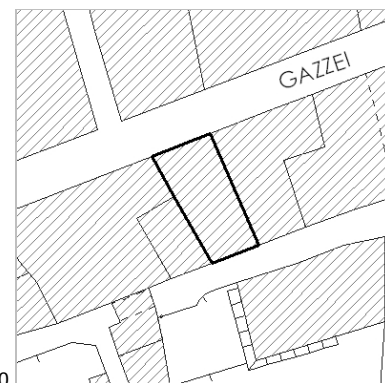
Scheda numero: **R-058**Data: **09/03/2011**Località: **Radicondoli**Indirizzo: **Via Tiberio Gazzei**Nr.: **23**

Denominazione:

Foglio: **15**Particella: **228**Zona omogenea: **A1 - Centro storico**Presente al: **Catasto Leopoldino** **Catasto d'Impianto**Scheda rilievo 1994: **SI** **No**

Vincoli:

Estratto di CTR 1:1.000

**IMPIANTO PLANIVOLUMETRICO**
 Edificio singolo
 Edificio a schiera
 Edificio in linea
TIPOLOGIA
 Edificio residenziale mono-bifamiliare
 Edificio residenziale plurifamiliare
 Edificio impianti sportivi
 Edificio terziario pluripiano
 Edificio religioso
 Edificio conventuale
 Torre
 Magazzino - Garage
 Edificio scolastico
 Cinema - Teatro
 Villa
 Annesso agricolo
 Edificio plurifunzionale
 Altro:
Nr. piani: **3 Piani** Seminterrato - InterratoDestinazione d'uso prevalente PT: **Residenza****ANNESI**
 Garage
 Annesso agricolo
 Altro:
SUPERFICIE SCOPERTA DI PERTINENZA
 Corte - cortile
 Giardino
 Orto
COPERTURA
 Senza copertura
 Prevalentemente piana
 Prevalentemente a falde tradizionali
 Prevalentemente a falde non tradizionali
 Conservazione: **Buono**
GRONDA
 Senza gronda
 Non sporgente
 Sporgente in materiali tradizionali
 Sporgente in materiali non tradizionali
 Conservazione: **Buono**
INFISSI
 Assenti
 Tutti tradizionali
 Prevalentemente di tipo tradizionale
 Prevalentemente di tipo non tradizionale
 Conservazione: **Buono**
SUPERFICI MURARIE ESTERNE
 Prevalentemente in CA a vista e/o rivestito con materiali non tradizionali
 Prevalentemente rivestito con intonaci di tipo non tradizionale
 Prevalentemente rivestito con intonaci di tipo tradizionale
 Prevalentemente con muratura a vista di tipo tradizionale
ELEMENTI ARCHITETTONICI E DECORATIVI ESTERNI
 Presenza di cornici marcapiani e marcadavanzali, zoccolature, angolari a rilievo di tipo tradizionale
 Presenza di riquadrature di aperture o comunque decorate (lunette, timpani ecc.)
 Presenza di elementi decorativi di pregio (scolpiti, ceramici a rilievo, inferriate, cancellate, vetri decorati)
 Presenza di elementi significativi di arredo urbano
 Presenza di porzioni murarie con decori pittorici
 Presenza di decorazioni di sottogronda
 Presenza di barbacane
 Presenza di sottopassi
 Altro: Tracce di porticati
SUPERFETAZIONI**CLASSIFICAZIONE EDIFICIO**

Rilevante valore architettonico

NOTE



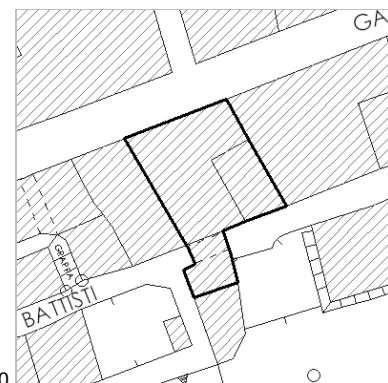
Scheda numero: **R-059**Data: **09/03/2011**Località: **Radicondoli**Indirizzo: **Via Tiberio Gazzei**Nr.: **25, 27, 29, 31**

Denominazione:

Foglio: **15**Particella: **227**Zona omogenea: **A1 - Centro storico**Presente al: **Catasto Leopoldino** **Catasto d'Impianto**Scheda rilievo 1994: **SI** **No**

Vincoli:

Estratto di CTR 1:1.000

**IMPIANTO PLANIVOLUMETRICO**
 Edificio singolo
 Edificio a schiera
 Edificio in linea
TIPOLOGIA

<input type="checkbox"/> Edificio residenziale mono-bifamiliare	<input checked="" type="checkbox"/> Edificio residenziale plurifamiliare	<input type="checkbox"/> Edificio impianti sportivi	<input type="checkbox"/> Edificio terziario pluripiano
<input type="checkbox"/> Edificio religioso	<input type="checkbox"/> Edificio conventuale	<input type="checkbox"/> Torre	<input type="checkbox"/> Magazzino - Garage
<input type="checkbox"/> Edificio scolastico	<input type="checkbox"/> Cinema - Teatro	<input type="checkbox"/> Villa	<input type="checkbox"/> Annesso agricolo
<input type="checkbox"/> Edificio plurifunzionale	<input type="checkbox"/> Altro:		

Nr. piani: **3 Piani** Seminterrato - InterratoDestinazione d'uso prevalente PT: **Residenza****ANNESI**
 Garage
 Annesso agricolo
 Altro:
SUPERFICIE SCOPERTA DI PERTINENZA
 Corte - cortile
 Giardino
 Orto
COPERTURA
 Senza copertura
 Prevalentemente piana
 Prevalentemente a falde tradizionali
 Prevalentemente a falde non tradizionali
 Conservazione: **Buono**
GRONDA
 Senza gronda
 Non sporgente
 Sporgente in materiali tradizionali
 Sporgente in materiali non tradizionali
 Conservazione: **Buono**
INFISSI
 Assenti
 Tutti tradizionali
 Prevalentemente di tipo tradizionale
 Prevalentemente di tipo non tradizionale
 Conservazione: **Buono**
SUPERFICI MURARIE ESTERNE
 Prevalentemente in CA a vista e/o rivestito con materiali non tradizionali
 Prevalentemente rivestito con intonaci di tipo non tradizionale
 Prevalentemente rivestito con intonaci di tipo tradizionale
 Prevalentemente con muratura a vista di tipo tradizionale
ELEMENTI ARCHITETTONICI E DECORATIVI ESTERNI


<input type="checkbox"/> Presenza di cornici marcapiani e marcadavanzali, zoccolature, angolari a rilievo di tipo tradizionale	<input type="checkbox"/> Presenza di riquadrature di aperture o comunque decorate (lunette, timpani ecc.)
<input checked="" type="checkbox"/> Presenza di elementi decorativi di pregio (scolpiti, ceramici a rilievo, inferriate, cancellate, vetri decorati)	<input type="checkbox"/> Presenza di elementi significativi di arredo urbano
<input type="checkbox"/> Presenza di porzioni murarie con decori pittorici	<input type="checkbox"/> Presenza di decorazioni di sottogronda
<input type="checkbox"/> Presenza di barbacane	<input checked="" type="checkbox"/> Presenza di sottopassi
	<input type="checkbox"/> Altro:

SUPERFETAZIONI**CLASSIFICAZIONE EDIFICIO**

Valore architettonico

NOTE





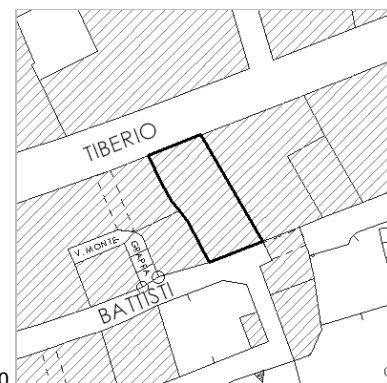
Scheda numero: **R-060**Data: **09/03/2011**Località: **Radicondoli**Indirizzo: **Via Tiberio Gazzei**Nr.: **33, 35**

Denominazione:

Foglio: **15**Particella: **226**Zona omogenea: **A1 - Centro storico**Presente al: **Catasto Leopoldino** **Catasto d'Impianto**Scheda rilievo 1994: **SI** **No**

Vincoli:

Estratto di CTR 1:1.000

**IMPIANTO PLANIVOLUMETRICO**
 Edificio singolo
 Edificio a schiera
 Edificio in linea
TIPOLOGIA

<input type="checkbox"/> Edificio residenziale mono-bifamiliare	<input checked="" type="checkbox"/> Edificio residenziale plurifamiliare	<input type="checkbox"/> Edificio impianti sportivi	<input type="checkbox"/> Edificio terziario pluripiano
<input type="checkbox"/> Edificio religioso	<input type="checkbox"/> Edificio conventuale	<input type="checkbox"/> Torre	<input type="checkbox"/> Magazzino - Garage
<input type="checkbox"/> Edificio scolastico	<input type="checkbox"/> Cinema - Teatro	<input type="checkbox"/> Villa	<input type="checkbox"/> Annesso agricolo
<input type="checkbox"/> Edificio plurifunzionale	<input type="checkbox"/> Altro:		

Nr. piani: **3 Piani** Seminterrato - InterratoDestinazione d'uso prevalente PT: **Residenza****ANNESI**
 Garage
 Annesso agricolo
 Altro:
SUPERFICIE SCOPERTA DI PERTINENZA
 Corte - cortile
 Giardino
 Orto
COPERTURA
 Senza copertura
 Prevalentemente piana
 Prevalentemente a falde tradizionali
 Prevalentemente a falde non tradizionali
 Conservazione: **Buono**
GRONDA
 Senza gronda
 Non sporgente
 Sporgente in materiali tradizionali
 Sporgente in materiali non tradizionali
 Conservazione: **Buono**
INFISSI
 Assenti
 Tutti tradizionali
 Prevalentemente di tipo tradizionale
 Prevalentemente di tipo non tradizionale
 Conservazione: **Buono**
SUPERFICI MURARIE ESTERNE
 Prevalentemente in CA a vista e/o rivestito con materiali non tradizionali
 Prevalentemente rivestito con intonaci di tipo non tradizionale
 Prevalentemente rivestito con intonaci di tipo tradizionale
 Prevalentemente con muratura a vista di tipo tradizionale
ELEMENTI ARCHITETTONICI E DECORATIVI ESTERNI

<input type="checkbox"/> Presenza di cornici marcapiani e marcadavanzali, zoccolature, angolari a rilievo di tipo tradizionale	<input type="checkbox"/> Presenza di riquadrature di aperture o comunque decorate (lunette, timpani ecc.)
<input type="checkbox"/> Presenza di elementi decorativi di pregio (scolpiti, ceramici a rilievo, inferriate, cancellate, vetri decorati)	<input type="checkbox"/> Presenza di elementi significativi di arredo urbano
<input type="checkbox"/> Presenza di porzioni murarie con decori pittorici	<input checked="" type="checkbox"/> Presenza di decorazioni di sottogronda
<input type="checkbox"/> Presenza di barbacane	<input type="checkbox"/> Altro:
<input checked="" type="checkbox"/> Presenza di sottopassi	

SUPERFETAZIONI**CLASSIFICAZIONE EDIFICIO**

Valore architettonico

NOTE



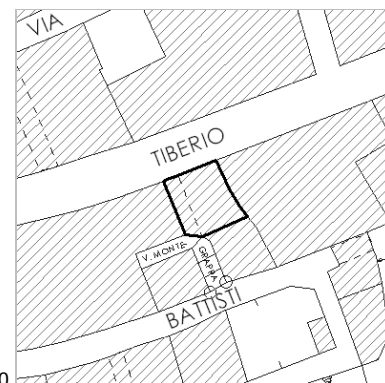
Scheda numero: **R-061**Data: **09/03/2011**Località: **Radicondoli**Indirizzo: **Via Tiberio Gazzei**Nr.: **37**

Denominazione:

Foglio: **15**Particella: **225**Zona omogenea: **A1 - Centro storico**Presente al: **Catasto Leopoldino** **Catasto d'Impianto**Scheda rilievo 1994: **SI** **No**


Vincoli:

Estratto di CTR 1:1.000

**IMPIANTO PLANIVOLUMETRICO**
 Edificio singolo
 Edificio a schiera
 Edificio in linea
TIPOLOGIA
 Edificio residenziale mono-bifamiliare
 Edificio residenziale plurifamiliare
 Edificio impianti sportivi
 Edificio terziario pluripiano
 Edificio religioso
 Edificio conventuale
 Torre
 Magazzino - Garage
 Edificio scolastico
 Cinema - Teatro
 Villa
 Annesso agricolo
 Edificio plurifunzionale
 Altro:
Nr. piani: **3 Piani** Seminterrato - InterratoDestinazione d'uso prevalente PT: **Residenza****ANNESI**
 Garage
 Annesso agricolo
 Altro:
SUPERFICIE SCOPERTA DI PERTINENZA
 Corte - cortile
 Giardino
 Orto
COPERTURA
 Senza copertura
 Prevalentemente piana
 Prevalentemente a falde tradizionali
 Prevalentemente a falde non tradizionali
 Conservazione: **Buono**
GRONDA
 Senza gronda
 Non sporgente
 Sporgente in materiali tradizionali
 Sporgente in materiali non tradizionali
 Conservazione: **Buono**
INFISSI
 Assenti
 Tutti tradizionali
 Prevalentemente di tipo tradizionale
 Prevalentemente di tipo non tradizionale
 Conservazione: **Buono**
SUPERFICI MURARIE ESTERNE
 Prevalentemente in CA a vista e/o rivestito con materiali non tradizionali
 Prevalentemente rivestito con intonaci di tipo non tradizionale
 Prevalentemente rivestito con intonaci di tipo tradizionale
 Prevalentemente con muratura a vista di tipo tradizionale
ELEMENTI ARCHITETTONICI E DECORATIVI ESTERNI
 Presenza di cornici marcapiani e marcadavanzali, zoccolature, angolari a rilievo di tipo tradizionale
 Presenza di riquadrature di aperture o comunque decorate (lunette, timpani ecc.)
 Presenza di elementi decorativi di pregio (scolpiti, ceramici a rilievo, inferriate, cancellate, vetri decorati)
 Presenza di elementi significativi di arredo urbano
 Presenza di porzioni murarie con decori pittorici
 Presenza di decorazioni di sottogronda
 Presenza di barbacane
 Presenza di sottopassi
 Altro:
SUPERFETAZIONI**CLASSIFICAZIONE EDIFICIO**

Valore architettonico

NOTE



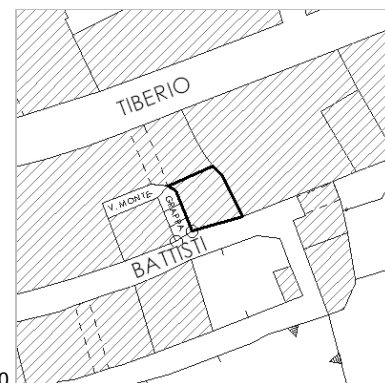
Scheda numero: **R-062**Data: **09/03/2011**Località: **Radicondoli**Indirizzo: **Vicolo Montegrappa**Nr.: **1**


Denominazione:

Foglio: **15**Particella: **224**Zona omogenea: **A1 - Centro storico**Presente al: **Catasto Leopoldino** **Catasto d'Impianto**Scheda rilievo 1994: **SI** **No**

Vincoli:

Estratto di CTR 1:1.000

**IMPIANTO PLANIVOLUMETRICO**
 Edificio singolo
 Edificio a schiera
 Edificio in linea
TIPOLOGIA
 Edificio residenziale mono-bifamiliare
 Edificio residenziale plurifamiliare
 Edificio impianti sportivi
 Edificio terziario pluripiano
 Edificio religioso
 Edificio conventuale
 Torre
 Magazzino - Garage
 Edificio scolastico
 Cinema - Teatro
 Villa
 Annesso agricolo
 Edificio plurifunzionale
 Altro:
Nr. piani: **2 Piani** Seminterrato - InterratoDestinazione d'uso prevalente PT: **Autorimessa****ANNESI**
 Garage
 Annesso agricolo
 Altro:
SUPERFICIE SCOPERTA DI PERTINENZA
 Corte - cortile
 Giardino
 Orto
COPERTURA
 Senza copertura
 Prevalentemente piana
 Prevalentemente a falde tradizionali
 Prevalentemente a falde non tradizionali
 Conservazione: **Buono**
GRONDA
 Senza gronda
 Non sporgente
 Sporgente in materiali tradizionali
 Sporgente in materiali non tradizionali
 Conservazione: **Buono**
INFISSI
 Assenti
 Tutti tradizionali
 Prevalentemente di tipo tradizionale
 Prevalentemente di tipo non tradizionale
 Conservazione: **Buono**
SUPERFICI MURARIE ESTERNE
 Prevalentemente in CA a vista e/o rivestito con materiali non tradizionali
 Prevalentemente rivestito con intonaci di tipo non tradizionale
 Prevalentemente rivestito con intonaci di tipo tradizionale
 Prevalentemente con muratura a vista di tipo tradizionale
ELEMENTI ARCHITETTONICI E DECORATIVI ESTERNI
 Presenza di cornici marcapiani e marcadavanzali, zoccolature, angolari a rilievo di tipo tradizionale
 Presenza di riquadrature di aperture o comunque decorate (lunette, timpani ecc.)
 Presenza di elementi decorativi di pregio (scolpiti, ceramici a rilievo, inferriate, cancellate, vetri decorati)
 Presenza di elementi significativi di arredo urbano
 Presenza di porzioni murarie con decori pittorici
 Presenza di decorazioni di sottogronda
 Presenza di barbacane
 Presenza di sottopassi
 Altro:
SUPERFETAZIONI**CLASSIFICAZIONE EDIFICIO**Con elementi di valore: **TIPOLOGIA****NOTE**



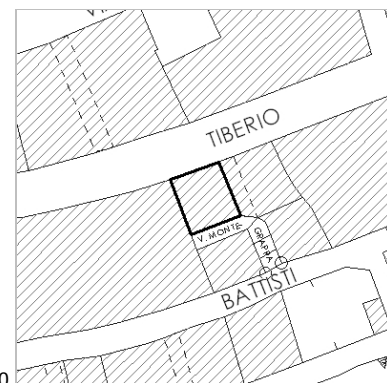
Scheda numero: **R-063**Data: **10/03/2011**Località: **Radicondoli**Indirizzo: **Via Tiberio Gazzei**Nr.: **39**

Denominazione:

Foglio: **15**Particella: **222**Zona omogenea: **A1 - Centro storico**Presente al: **Catasto Leopoldino** **Catasto d'Impianto**Scheda rilievo 1994: **SI** **No**


Vincoli:

Estratto di CTR 1:1.000

**IMPIANTO PLANIVOLUMETRICO**
 Edificio singolo Edificio a schiera Edificio in linea
TIPOLOGIA
 Edificio residenziale mono-bifamiliare Edificio residenziale plurifamiliare Edificio impianti sportivi Edificio terziario pluripiano
 Edificio religioso Edificio conventuale Torre Magazzino - Garage
 Edificio scolastico Cinema - Teatro Villa Annesso agricolo
 Edificio plurifunzionale Altro:
Nr. piani: **3 Piani** Seminterrato - InterratoDestinazione d'uso prevalente PT: **Residenza****ANNESI**
 Garage Annesso agricolo Altro:
SUPERFICIE SCOPERTA DI PERTINENZA
 Corte - cortile Giardino Orto
COPERTURA
 Senza copertura Prevalentemente piana Prevalentemente a falde tradizionali Prevalentemente a falde non tradizionali
 Conservazione: **Buono**
GRONDA
 Senza gronda Non sporgente Sporgente in materiali tradizionali Sporgente in materiali non tradizionali
 Conservazione: **Buono**
INFISSI
 Assenti Tutti tradizionali Prevalentemente di tipo tradizionale Prevalentemente di tipo non tradizionale
 Conservazione: **Buono**
SUPERFICI MURARIE ESTERNE
 Prevalentemente in CA a vista e/o rivestito con materiali non tradizionali Prevalentemente rivestito con intonaci di tipo non tradizionale Prevalentemente rivestito con intonaci di tipo tradizionale Prevalentemente con muratura a vista di tipo tradizionale
ELEMENTI ARCHITETTONICI E DECORATIVI ESTERNI
 Presenza di cornici marcapiani e marcadavanzali, zoccolature, angolari a rilievo di tipo tradizionale Presenza di riquadrature di aperture o comunque decorate (lunette, timpani ecc.)
 Presenza di elementi decorativi di pregio (scolpiti, ceramici a rilievo, inferriate, cancellate, vetri decorati) Presenza di elementi significativi di arredo urbano
 Presenza di porzioni murarie con decori pittorici Presenza di decorazioni di sottogronda
 Presenza di barbacane Presenza di sottopassi Altro:
SUPERFETAZIONI**CLASSIFICAZIONE EDIFICIO**

Valore architettonico

NOTE



Scheda numero: **R-064**Data: **10/03/2011**Località: **Radicondoli**Indirizzo: **Vicolo Montegrappa**Nr.: **2**

Denominazione:

Foglio: **15**Particella: **223**Zona omogenea: **A1 - Centro storico**Presente al: **Catasto Leopoldino** **Catasto d'Impianto**Scheda rilievo 1994: **SI** **No**

Vincoli:

Estratto di CTR 1:1.000


**IMPIANTO PLANIVOLUMETRICO**
 Edificio singolo
 Edificio a schiera
 Edificio in linea
TIPOLOGIA

<input checked="" type="checkbox"/> Edificio residenziale mono-bifamiliare	<input type="checkbox"/> Edificio residenziale plurifamiliare	<input type="checkbox"/> Edificio impianti sportivi	<input type="checkbox"/> Edificio terziario pluripiano
<input type="checkbox"/> Edificio religioso	<input type="checkbox"/> Edificio conventuale	<input type="checkbox"/> Torre	<input type="checkbox"/> Magazzino - Garage
<input type="checkbox"/> Edificio scolastico	<input type="checkbox"/> Cinema - Teatro	<input type="checkbox"/> Villa	<input type="checkbox"/> Annesso agricolo
<input type="checkbox"/> Edificio plurifunzionale	<input type="checkbox"/> Altro:		

Nr. piani: **2 Piani** Seminterrato - InterratoDestinazione d'uso prevalente PT: **Residenza****ANNESI**
 Garage
 Annesso agricolo
 Altro:
SUPERFICIE SCOPERTA DI PERTINENZA
 Corte - cortile
 Giardino
 Orto
COPERTURA
 Senza copertura
 Prevalentemente piana
 Prevalentemente a falde tradizionali
 Prevalentemente a falde non tradizionali
 Conservazione: **Buono**
GRONDA
 Senza gronda
 Non sporgente
 Sporgente in materiali tradizionali
 Sporgente in materiali non tradizionali
 Conservazione: **Buono**
INFISSI
 Assenti
 Tutti tradizionali
 Prevalentemente di tipo tradizionale
 Prevalentemente di tipo non tradizionale
 Conservazione: **Buono**
SUPERFICI MURARIE ESTERNE
 Prevalentemente in CA a vista e/o rivestito con materiali non tradizionali
 Prevalentemente rivestito con intonaci di tipo non tradizionale
 Prevalentemente rivestito con intonaci di tipo tradizionale
 Prevalentemente con muratura a vista di tipo tradizionale
ELEMENTI ARCHITETTONICI E DECORATIVI ESTERNI

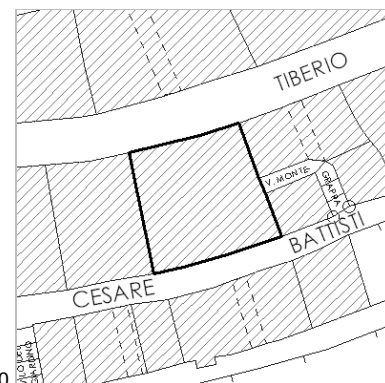
<input type="checkbox"/> Presenza di cornici marcapiani e marcadavanzali, zoccolature, angolari a rilievo di tipo tradizionale	<input type="checkbox"/> Presenza di riquadrature di aperture o comunque decorate (lunette, timpani ecc.)
<input type="checkbox"/> Presenza di elementi decorativi di pregio (scolpiti, ceramici a rilievo, inferriate, cancellate, vetri decorati)	<input type="checkbox"/> Presenza di elementi significativi di arredo urbano
<input type="checkbox"/> Presenza di porzioni murarie con decori pittorici	<input type="checkbox"/> Presenza di decorazioni di sottogronda
<input type="checkbox"/> Presenza di barbacane	<input type="checkbox"/> Presenza di sottopassi
<input type="checkbox"/> Presenza di sottopassi	<input type="checkbox"/> Altro:

SUPERFETAZIONI**CLASSIFICAZIONE EDIFICIO**Con elementi di valore: **TIPOLOGIA****NOTE**



Scheda numero: **R-065**Data: **10/03/2011**Località: **Radicondoli**Indirizzo: **Via Tiberio Gazzei**Nr.: **41, 43, 45**Denominazione: **Palazzetto Baronti Marchiola**Foglio: **15**Particella: **221**Zona omogenea: **A1 - Centro storico**Presente al: **Catasto Leopoldino** **Catasto d'Impianto**Scheda rilievo 1994: **SI** **No**Vincoli: **Vincolo Architettonico**

Estratto di CTR 1:1.000

**IMPIANTO PLANIVOLUMETRICO**
 Edificio singolo
 Edificio a schiera
 Edificio in linea
TIPOLOGIA

<input type="checkbox"/> Edificio residenziale mono-bifamiliare	<input checked="" type="checkbox"/> Edificio residenziale plurifamiliare	<input type="checkbox"/> Edificio impianti sportivi	<input type="checkbox"/> Edificio terziario pluripiano
<input type="checkbox"/> Edificio religioso	<input type="checkbox"/> Edificio conventuale	<input type="checkbox"/> Torre	<input type="checkbox"/> Magazzino - Garage
<input type="checkbox"/> Edificio scolastico	<input type="checkbox"/> Cinema - Teatro	<input type="checkbox"/> Villa	<input type="checkbox"/> Annesso agricolo
<input type="checkbox"/> Edificio plurifunzionale	<input type="checkbox"/> Altro:		

Nr. piani: **3 Piani**
 Seminterrato - Interrato
 Destinazione d'uso prevalente PT: **Commerciale**

ANNESI
 Garage
 Annesso agricolo
 Altro:
SUPERFICIE SCOPERTA DI PERTINENZA
 Corte - cortile
 Giardino
 Orto
COPERTURA
 Senza copertura
 Prevalentemente piana
 Prevalentemente a falde tradizionali
 Prevalentemente a falde non tradizionali
 Conservazione: **Buono**
GRONDA
 Senza gronda
 Non sporgente
 Sporgente in materiali tradizionali
 Sporgente in materiali non tradizionali
 Conservazione: **Medio**
INFISSI
 Assenti
 Tutti tradizionali
 Prevalentemente di tipo tradizionale
 Prevalentemente di tipo non tradizionale
 Conservazione: **Medio**
SUPERFICI MURARIE ESTERNE
 Prevalentemente in CA a vista e/o rivestito con materiali non tradizionali
 Prevalentemente rivestito con intonaci di tipo non tradizionale
 Prevalentemente rivestito con intonaci di tipo tradizionale
 Prevalentemente con muratura a vista di tipo tradizionale
ELEMENTI ARCHITETTONICI E DECORATIVI ESTERNI
 Presenza di cornici marcapiani e marcadavanzali, zoccolature, angolari a rilievo di tipo tradizionale
 Presenza di riquadrature di aperture o comunque decorate (lunette, timpani ecc.)
 Presenza di elementi decorativi di pregio (scolpiti, ceramici a rilievo, inferriate, cancellate, vetri decorati)
 Presenza di elementi significativi di arredo urbano
 Presenza di porzioni murarie con decori pittorici
 Presenza di decorazioni di sottogronda
 Presenza di barbacane
 Presenza di sottopassi
 Altro:
SUPERFETAZIONI**CLASSIFICAZIONE EDIFICIO**

Vincolato

NOTE



Scheda numero: **R-066**Data: **10/03/2011**Località: **Radicondoli**Indirizzo: **Via Tiberio Gazzei**Nr.: **51, 53**

Denominazione:

Foglio: **15**Particella: **220**Zona omogenea: **A1 - Centro storico**Presente al: **Catasto Leopoldino** **Catasto d'Impianto**Scheda rilievo 1994: **SI** **No**


Vincoli:

Estratto di CTR 1:1.000

**IMPIANTO PLANIVOLUMETRICO**
 Edificio singolo
 Edificio a schiera
 Edificio in linea
TIPOLOGIA
 Edificio residenziale mono-bifamiliare
 Edificio residenziale plurifamiliare
 Edificio impianti sportivi
 Edificio terziario pluripiano
 Edificio religioso
 Edificio conventuale
 Torre
 Magazzino - Garage
 Edificio scolastico
 Cinema - Teatro
 Villa
 Annesso agricolo
 Edificio plurifunzionale
 Altro:
Nr. piani: **3 Piani** Seminterrato - InterratoDestinazione d'uso prevalente PT: **Commerciale****ANNESI**
 Garage
 Annesso agricolo
 Altro:
SUPERFICIE SCOPERTA DI PERTINENZA
 Corte - cortile
 Giardino
 Orto
COPERTURA
 Senza copertura
 Prevalentemente piana
 Prevalentemente a falde tradizionali
 Prevalentemente a falde non tradizionali
 Conservazione: **Buono**
GRONDA
 Senza gronda
 Non sporgente
 Sporgente in materiali tradizionali
 Sporgente in materiali non tradizionali
 Conservazione: **Buono**
INFISSI
 Assenti
 Tutti tradizionali
 Prevalentemente di tipo tradizionale
 Prevalentemente di tipo non tradizionale
 Conservazione: **Buono**
SUPERFICI MURARIE ESTERNE
 Prevalentemente in CA a vista e/o rivestito con materiali non tradizionali
 Prevalentemente rivestito con intonaci di tipo non tradizionale
 Prevalentemente rivestito con intonaci di tipo tradizionale
 Prevalentemente con muratura a vista di tipo tradizionale
ELEMENTI ARCHITETTONICI E DECORATIVI ESTERNI
 Presenza di cornici marcapiani e marcadavanzali, zoccolature, angolari a rilievo di tipo tradizionale
 Presenza di riquadrature di aperture o comunque decorate (lunette, timpani ecc.)
 Presenza di elementi decorativi di pregio (scolpiti, ceramici a rilievo, inferriate, cancellate, vetri decorati)
 Presenza di elementi significativi di arredo urbano
 Presenza di porzioni murarie con decori pittorici
 Presenza di decorazioni di sottogronda
 Presenza di barbacane
 Presenza di sottopassi
 Altro:
SUPERFETAZIONI**CLASSIFICAZIONE EDIFICIO**

Valore architettonico

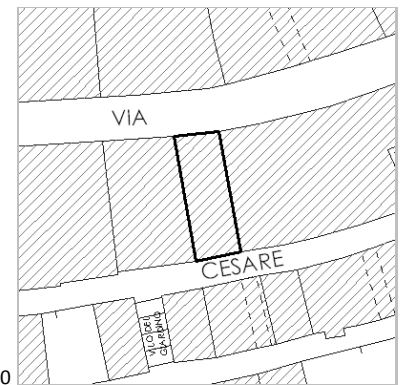
NOTE



Scheda numero: **R-067**Data: **10/03/2011**Località: **Radicondoli**Indirizzo: **Via Tiberio Gazzei**Nr.: **55, 57, 59**Denominazione: **Casa del popolo**Foglio: **15**Particella: **219**Zona omogenea: **A1 - Centro storico**Presente al: **Catasto Leopoldino** **Catasto d'Impianto**Scheda rilievo 1994: **SI** **No**

Vincoli:

Estratto di CTR 1:1.000


**IMPIANTO PLANIVOLUMETRICO**
 Edificio singolo
 Edificio a schiera
 Edificio in linea
TIPOLOGIA

<input type="checkbox"/> Edificio residenziale mono-bifamiliare	<input checked="" type="checkbox"/> Edificio residenziale plurifamiliare	<input type="checkbox"/> Edificio impianti sportivi	<input type="checkbox"/> Edificio terziario pluripiano
<input type="checkbox"/> Edificio religioso	<input type="checkbox"/> Edificio conventuale	<input type="checkbox"/> Torre	<input type="checkbox"/> Magazzino - Garage
<input type="checkbox"/> Edificio scolastico	<input type="checkbox"/> Cinema - Teatro	<input type="checkbox"/> Villa	<input type="checkbox"/> Annesso agricolo
<input type="checkbox"/> Edificio plurifunzionale	<input type="checkbox"/> Altro:		

Nr. piani: **3 Piani** Seminterrato - InterratoDestinazione d'uso prevalente PT: **Commerciale****ANNESI**
 Garage
 Annesso agricolo
 Altro:
SUPERFICIE SCOPERTA DI PERTINENZA
 Corte - cortile
 Giardino
 Orto
COPERTURA
 Senza copertura
 Prevalentemente piana
 Prevalentemente a falde tradizionali
 Prevalentemente a falde non tradizionali
 Conservazione: **Buono**
GRONDA
 Senza gronda
 Non sporgente
 Sporgente in materiali tradizionali
 Sporgente in materiali non tradizionali
 Conservazione: **Medio**
INFISSI
 Assenti
 Tutti tradizionali
 Prevalentemente di tipo tradizionale
 Prevalentemente di tipo non tradizionale
 Conservazione: **Buono**
SUPERFICI MURARIE ESTERNE
 Prevalentemente in CA a vista e/o rivestito con materiali non tradizionali
 Prevalentemente rivestito con intonaci di tipo non tradizionale
 Prevalentemente rivestito con intonaci di tipo tradizionale
 Prevalentemente con muratura a vista di tipo tradizionale
ELEMENTI ARCHITETTONICI E DECORATIVI ESTERNI
 Presenza di cornici marcapiani e marcadavanzali, zoccolature, angolari a rilievo di tipo tradizionale
 Presenza di riquadrature di aperture o comunque decorate (lunette, timpani ecc.)
 Presenza di elementi decorativi di pregio (scolpiti, ceramici a rilievo, inferriate, cancellate, vetri decorati)
 Presenza di elementi significativi di arredo urbano
 Presenza di porzioni murarie con decori pittorici
 Presenza di decorazioni di sottogronda
 Presenza di barbacane
 Presenza di sottopassi
 Altro:
SUPERFETAZIONI**CLASSIFICAZIONE EDIFICIO**

Rilevante valore architettonico

NOTE



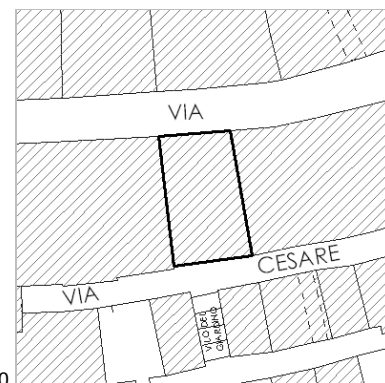
Scheda numero: **R-068**Data: **10/03/2011**Località: **Radicondoli**Indirizzo: **Via Tiberio Gazzei**Nr.: **61, 63, 65**

Denominazione:

Foglio: **15**Particella: **218**Zona omogenea: **A1 - Centro storico**Presente al: **Catasto Leopoldino** **Catasto d'Impianto**Scheda rilievo 1994: **SI** **No**

Vincoli:

Estratto di CTR 1:1.000

**IMPIANTO PLANIVOLUMETRICO**
 Edificio singolo
 Edificio a schiera
 Edificio in linea
TIPOLOGIA
 Edificio residenziale mono-bifamiliare
 Edificio residenziale plurifamiliare
 Edificio impianti sportivi
 Edificio terziario pluripiano
 Edificio religioso
 Edificio conventuale
 Torre
 Magazzino - Garage
 Edificio scolastico
 Cinema - Teatro
 Villa
 Annesso agricolo
 Edificio plurifunzionale
 Altro:
Nr. piani: **2 Piani** Seminterrato - InterratoDestinazione d'uso prevalente PT: **Autorimessa****ANNESI**
 Garage
 Annesso agricolo
 Altro:
SUPERFICIE SCOPERTA DI PERTINENZA
 Corte - cortile
 Giardino
 Orto
COPERTURA
 Senza copertura
 Prevalentemente piana
 Prevalentemente a falde tradizionali
 Prevalentemente a falde non tradizionali
 Conservazione: **Buono**
GRONDA
 Senza gronda
 Non sporgente
 Sporgente in materiali tradizionali
 Sporgente in materiali non tradizionali
 Conservazione: **Buono**
INFISSI
 Assenti
 Tutti tradizionali
 Prevalentemente di tipo tradizionale
 Prevalentemente di tipo non tradizionale
 Conservazione: **Buono**
SUPERFICI MURARIE ESTERNE
 Prevalentemente in CA a vista e/o rivestito con materiali non tradizionali
 Prevalentemente rivestito con intonaci di tipo non tradizionale
 Prevalentemente rivestito con intonaci di tipo tradizionale
 Prevalentemente con muratura a vista di tipo tradizionale
ELEMENTI ARCHITETTONICI E DECORATIVI ESTERNI
 Presenza di cornici marcapiani e marcadavanzali, zoccolature, angolari a rilievo di tipo tradizionale
 Presenza di riquadrature di aperture o comunque decorate (lunette, timpani ecc.)
 Presenza di elementi decorativi di pregio (scolpiti, ceramici a rilievo, inferriate, cancellate, vetri decorati)
 Presenza di elementi significativi di arredo urbano
 Presenza di porzioni murarie con decori pittorici
 Presenza di decorazioni di sottogronda
 Presenza di barbacane
 Presenza di sottopassi
 Altro:
SUPERFETAZIONI


Gronda con travetti in CA

CLASSIFICAZIONE EDIFICIO

Valore architettonico

NOTE





Scheda numero: **R-069**Data: **10/03/2011**Località: **Radicondoli**Indirizzo: **Via Tiberio Gazzei**Nr.: **67, 69**Denominazione: **Palazzo Lolini**Foglio: **15**Particella: **217**Zona omogenea: **A1 - Centro storico**Presente al: **Catasto Leopoldino** **Catasto d'Impianto**Scheda rilievo 1994: **SI** **No**Vincoli: **Vincolo Architettonico**

Estratto di CTR 1:1.000


**IMPIANTO PLANIVOLUMETRICO**
 Edificio singolo
 Edificio a schiera
 Edificio in linea
TIPOLOGIA
 Edificio residenziale mono-bifamiliare
 Edificio residenziale plurifamiliare
 Edificio impianti sportivi
 Edificio terziario pluripiano
 Edificio religioso
 Edificio conventuale
 Torre
 Magazzino - Garage
 Edificio scolastico
 Cinema - Teatro
 Villa
 Annesso agricolo
 Edificio plurifunzionale
 Altro:
Nr. piani: **3 Piani** Seminterrato - InterratoDestinazione d'uso prevalente PT: **Residenza****ANNESI**
 Garage
 Annesso agricolo
 Altro:
SUPERFICIE SCOPERTA DI PERTINENZA
 Corte - cortile
 Giardino
 Orto
COPERTURA
 Senza copertura
 Prevalentemente piana
 Prevalentemente a falde tradizionali
 Prevalentemente a falde non tradizionali
 Conservazione: **Buono**
GRONDA
 Senza gronda
 Non sporgente
 Sporgente in materiali tradizionali
 Sporgente in materiali non tradizionali
 Conservazione: **Buono**
INFISSI
 Assenti
 Tutti tradizionali
 Prevalentemente di tipo tradizionale
 Prevalentemente di tipo non tradizionale
 Conservazione: **Buono**
SUPERFICI MURARIE ESTERNE
 Prevalentemente in CA a vista e/o rivestito con materiali non tradizionali
 Prevalentemente rivestito con intonaci di tipo non tradizionale
 Prevalentemente rivestito con intonaci di tipo tradizionale
 Prevalentemente con muratura a vista di tipo tradizionale
ELEMENTI ARCHITETTONICI E DECORATIVI ESTERNI
 Presenza di cornici marcapiani e marcadavanzali, zoccolature, angolari a rilievo di tipo tradizionale
 Presenza di riquadrature di aperture o comunque decorate (lunette, timpani ecc.)
 Presenza di elementi decorativi di pregio (scolpiti, ceramici a rilievo, inferriate, cancellate, vetri decorati)
 Presenza di elementi significativi di arredo urbano
 Presenza di porzioni murarie con decori pittorici
 Presenza di decorazioni di sottogronda
 Presenza di barbacane
 Presenza di sottopassi
 Altro:
SUPERFETAZIONI**CLASSIFICAZIONE EDIFICIO**

Vincolato

NOTE







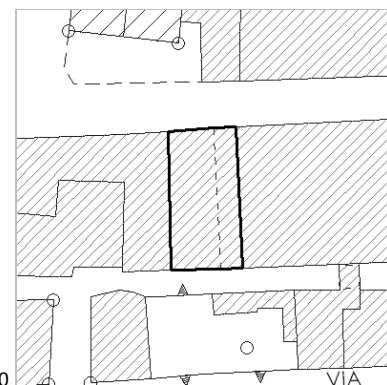
Scheda numero: **R-070**Data: **10/03/2011**Località: **Radicondoli**Indirizzo: **Via Tiberio Gazzei**Nr.: **71, 73**

Denominazione:

Foglio: **15**Particella: **216**Zona omogenea: **A1 - Centro storico**Presente al: **Catasto Leopoldino** **Catasto d'Impianto**Scheda rilievo 1994: **SI** **No**

Vincoli:

Estratto di CTR 1:1.000

**IMPIANTO PLANIVOLUMETRICO**
 Edificio singolo
 Edificio a schiera
 Edificio in linea
TIPOLOGIA

<input type="checkbox"/> Edificio residenziale mono-bifamiliare	<input checked="" type="checkbox"/> Edificio residenziale plurifamiliare	<input type="checkbox"/> Edificio impianti sportivi	<input type="checkbox"/> Edificio terziario pluripiano
<input type="checkbox"/> Edificio religioso	<input type="checkbox"/> Edificio conventuale	<input type="checkbox"/> Torre	<input type="checkbox"/> Magazzino - Garage
<input type="checkbox"/> Edificio scolastico	<input type="checkbox"/> Cinema - Teatro	<input type="checkbox"/> Villa	<input type="checkbox"/> Annesso agricolo
<input type="checkbox"/> Edificio plurifunzionale	<input type="checkbox"/> Altro:		

Nr. piani: **3 Piani**
 Seminterrato - Interrato
 Destinazione d'uso prevalente PT: **Magazzino/cantina**

ANNESI
 Garage
 Annesso agricolo
 Altro:
SUPERFICIE SCOPERTA DI PERTINENZA
 Corte - cortile
 Giardino
 Orto
COPERTURA
 Senza copertura
 Prevalentemente piana
 Prevalentemente a falde tradizionali
 Prevalentemente a falde non tradizionali
 Conservazione: **Buono**
GRONDA
 Senza gronda
 Non sporgente
 Sporgente in materiali tradizionali
 Sporgente in materiali non tradizionali
 Conservazione: **Buono**
INFISSI
 Assenti
 Tutti tradizionali
 Prevalentemente di tipo tradizionale
 Prevalentemente di tipo non tradizionale
 Conservazione: **Buono**
SUPERFICI MURARIE ESTERNE
 Prevalentemente in CA a vista e/o rivestito con materiali non tradizionali
 Prevalentemente rivestito con intonaci di tipo non tradizionale
 Prevalentemente rivestito con intonaci di tipo tradizionale
 Prevalentemente con muratura a vista di tipo tradizionale
ELEMENTI ARCHITETTONICI E DECORATIVI ESTERNI
 Presenza di cornici marcapiani e marcadavanzali, zoccolature, angolari a rilievo di tipo tradizionale
 Presenza di riquadrature di aperture o comunque decorate (lunette, timpani ecc.)
 Presenza di elementi decorativi di pregio (scolpiti, ceramici a rilievo, inferriate, cancellate, vetri decorati)
 Presenza di elementi significativi di arredo urbano
 Presenza di porzioni murarie con decori pittorici
 Presenza di decorazioni di sottogronda
 Presenza di barbacane
 Presenza di sottopassi
 Altro:
SUPERFETAZIONI

Infissi in alluminio sul retro.

CLASSIFICAZIONE EDIFICIO

Valore architettonico

NOTE



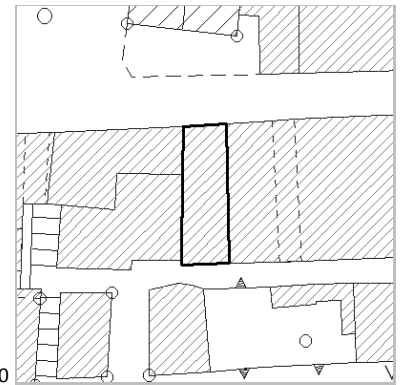
Scheda numero: **R-071**Data: **11/03/2011**Località: **Radicondoli**Indirizzo: **Via Tiberio Gazzei**Nr.: **75, 77**

Denominazione:

Foglio: **15**Particella: **215**Zona omogenea: **A1 - Centro storico**Presente al: **Catasto Leopoldino** **Catasto d'Impianto**Scheda rilievo 1994: **SI** **No**

Vincoli:

Estratto di CTR 1:1.000

**IMPIANTO PLANIVOLUMETRICO**
 Edificio singolo
 Edificio a schiera
 Edificio in linea
TIPOLOGIA

<input type="checkbox"/> Edificio residenziale mono-bifamiliare	<input checked="" type="checkbox"/> Edificio residenziale plurifamiliare	<input type="checkbox"/> Edificio impianti sportivi	<input type="checkbox"/> Edificio terziario pluripiano
<input type="checkbox"/> Edificio religioso	<input type="checkbox"/> Edificio conventuale	<input type="checkbox"/> Torre	<input type="checkbox"/> Magazzino - Garage
<input type="checkbox"/> Edificio scolastico	<input type="checkbox"/> Cinema - Teatro	<input type="checkbox"/> Villa	<input type="checkbox"/> Annesso agricolo
<input type="checkbox"/> Edificio plurifunzionale	<input type="checkbox"/> Altro:		


Nr. piani: **3 Piani** Seminterrato - InterratoDestinazione d'uso prevalente PT: **Servizi****ANNESI**
 Garage
 Annesso agricolo
 Altro:
SUPERFICIE SCOPERTA DI PERTINENZA
 Corte - cortile
 Giardino
 Orto
COPERTURA
 Senza copertura
 Prevalentemente piana
 Prevalentemente a falde tradizionali
 Prevalentemente a falde non tradizionali
 Conservazione: **Buono**
GRONDA
 Senza gronda
 Non sporgente
 Sporgente in materiali tradizionali
 Sporgente in materiali non tradizionali
 Conservazione: **Buono**
INFISSI
 Assenti
 Tutti tradizionali
 Prevalentemente di tipo tradizionale
 Prevalentemente di tipo non tradizionale
 Conservazione: **Buono**
SUPERFICI MURARIE ESTERNE
 Prevalentemente in CA a vista e/o rivestito con materiali non tradizionali
 Prevalentemente rivestito con intonaci di tipo non tradizionale
 Prevalentemente rivestito con intonaci di tipo tradizionale
 Prevalentemente con muratura a vista di tipo tradizionale
ELEMENTI ARCHITETTONICI E DECORATIVI ESTERNI

<input type="checkbox"/> Presenza di cornici marcapiani e marcadavanzali, zoccolature, angolari a rilievo di tipo tradizionale	<input type="checkbox"/> Presenza di riquadrature di aperture o comunque decorate (lunette, timpani ecc.)
<input type="checkbox"/> Presenza di elementi decorativi di pregio (scolpiti, ceramici a rilievo, inferriate, cancellate, vetri decorati)	<input type="checkbox"/> Presenza di elementi significativi di arredo urbano
<input type="checkbox"/> Presenza di porzioni murarie con decori pittorici	<input type="checkbox"/> Presenza di decorazioni di sottogronda
<input type="checkbox"/> Presenza di barbacane	<input type="checkbox"/> Presenza di sottopassi
<input type="checkbox"/> Presenza di sottopassi	<input type="checkbox"/> Altro:

SUPERFETAZIONI**CLASSIFICAZIONE EDIFICIO**

Valore architettonico

NOTE



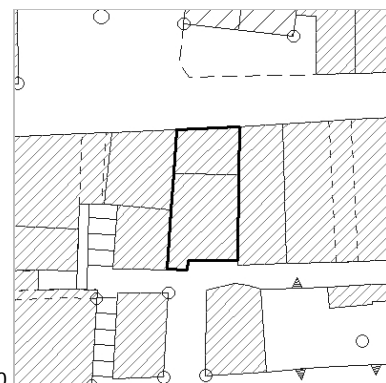
Scheda numero: **R-072**Data: **11/03/2011**Località: **Radicondoli**Indirizzo: **Via Tiberio Gazzei**Nr.: **79, 81, 83**

Denominazione:

Foglio: **15**Particella: **214**Zona omogenea: **A1 - Centro storico**Presente al: **Catasto Leopoldino** **Catasto d'Impianto**Scheda rilievo 1994: **SI** **No**

Vincoli:

Estratto di CTR 1:1.000


**IMPIANTO PLANIVOLUMETRICO**
 Edificio singolo
 Edificio a schiera
 Edificio in linea
TIPOLOGIA

<input type="checkbox"/> Edificio residenziale mono-bifamiliare	<input checked="" type="checkbox"/> Edificio residenziale plurifamiliare	<input type="checkbox"/> Edificio impianti sportivi	<input type="checkbox"/> Edificio terziario pluripiano
<input type="checkbox"/> Edificio religioso	<input type="checkbox"/> Edificio conventuale	<input type="checkbox"/> Torre	<input type="checkbox"/> Magazzino - Garage
<input type="checkbox"/> Edificio scolastico	<input type="checkbox"/> Cinema - Teatro	<input type="checkbox"/> Villa	<input type="checkbox"/> Annesso agricolo
<input type="checkbox"/> Edificio plurifunzionale	<input type="checkbox"/> Altro:		

Nr. piani: **3 Piani** Seminterrato - InterratoDestinazione d'uso prevalente PT: **Residenza****ANNESI**
 Garage
 Annesso agricolo
 Altro:
SUPERFICIE SCOPERTA DI PERTINENZA
 Corte - cortile
 Giardino
 Orto
COPERTURA
 Senza copertura
 Prevalentemente piana
 Prevalentemente a falde tradizionali
 Prevalentemente a falde non tradizionali
 Conservazione: **Buono**
GRONDA
 Senza gronda
 Non sporgente
 Sporgente in materiali tradizionali
 Sporgente in materiali non tradizionali
 Conservazione: **Buono**
INFISSI
 Assenti
 Tutti tradizionali
 Prevalentemente di tipo tradizionale
 Prevalentemente di tipo non tradizionale
 Conservazione: **Buono**
SUPERFICI MURARIE ESTERNE
 Prevalentemente in CA a vista e/o rivestito con materiali non tradizionali
 Prevalentemente rivestito con intonaci di tipo non tradizionale
 Prevalentemente rivestito con intonaci di tipo tradizionale
 Prevalentemente con muratura a vista di tipo tradizionale
ELEMENTI ARCHITETTONICI E DECORATIVI ESTERNI
 Presenza di cornici marcapiani e marcadavanzali, zoccolature, angolari a rilievo di tipo tradizionale
 Presenza di riquadrature di aperture o comunque decorate (lunette, timpani ecc.)
 Presenza di elementi decorativi di pregio (scolpiti, ceramici a rilievo, inferriate, cancellate, vetri decorati)
 Presenza di elementi significativi di arredo urbano
 Presenza di porzioni murarie con decori pittorici
 Presenza di decorazioni di sottogronda
 Presenza di barbacane
 Presenza di sottopassi
 Altro:
SUPERFETAZIONI**CLASSIFICAZIONE EDIFICIO**

Rilevante valore architettonico

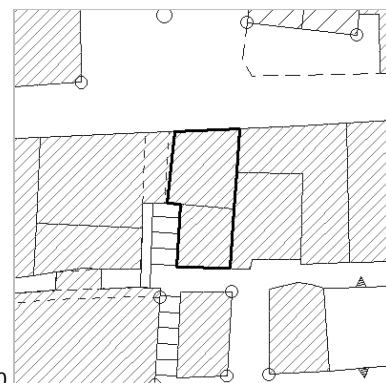
NOTE



Scheda numero: **R-073**Data: **11/03/2011**Località: **Radicondoli**Indirizzo: **Via Tiberio Gazzei**Nr.: **85, 87**Denominazione: **Palazzo del Capitano**Foglio: **15**Particella: **213**Zona omogenea: **A1 - Centro storico**Presente al: **Catasto Leopoldino** **Catasto d'Impianto**Scheda rilievo 1994: **SI** **No**

Vincoli:



Estratto di CTR 1:1.000

**IMPIANTO PLANIVOLUMETRICO**
 Edificio singolo
 Edificio a schiera
 Edificio in linea
TIPOLOGIA
 Edificio residenziale mono-bifamiliare
 Edificio residenziale plurifamiliare
 Edificio impianti sportivi
 Edificio terziario pluripiano
 Edificio religioso
 Edificio conventuale
 Torre
 Magazzino - Garage
 Edificio scolastico
 Cinema - Teatro
 Villa
 Annesso agricolo
 Edificio plurifunzionale
 Altro:
Nr. piani: **3 Piani** Seminterrato - InterratoDestinazione d'uso prevalente PT: **Residenza****ANNESI**
 Garage
 Annesso agricolo
 Altro:
SUPERFICIE SCOPERTA DI PERTINENZA
 Corte - cortile
 Giardino
 Orto
COPERTURA
 Senza copertura
 Prevalentemente piana
 Prevalentemente a falde tradizionali
 Prevalentemente a falde non tradizionali
 Conservazione: **Buono**
GRONDA
 Senza gronda
 Non sporgente
 Sporgente in materiali tradizionali
 Sporgente in materiali non tradizionali
 Conservazione: **Buono**
INFISSI
 Assenti
 Tutti tradizionali
 Prevalentemente di tipo tradizionale
 Prevalentemente di tipo non tradizionale
 Conservazione: **Buono**
SUPERFICI MURARIE ESTERNE
 Prevalentemente in CA a vista e/o rivestito con materiali non tradizionali
 Prevalentemente rivestito con intonaci di tipo non tradizionale
 Prevalentemente rivestito con intonaci di tipo tradizionale
 Prevalentemente con muratura a vista di tipo tradizionale
ELEMENTI ARCHITETTONICI E DECORATIVI ESTERNI
 Presenza di cornici marcapiani e marcadavanzali, zoccolature, angolari a rilievo di tipo tradizionale
 Presenza di riquadrature di aperture o comunque decorate (lunette, timpani ecc.)
 Presenza di elementi decorativi di pregio (scolpiti, ceramici a rilievo, inferriate, cancellate, vetri decorati)
 Presenza di elementi significativi di arredo urbano
 Presenza di porzioni murarie con decori pittorici
 Presenza di decorazioni di sottogronda
 Presenza di barbacane
 Presenza di sottopassi
 Altro:
SUPERFETAZIONI**CLASSIFICAZIONE EDIFICIO**

Rilevante valore architettonico

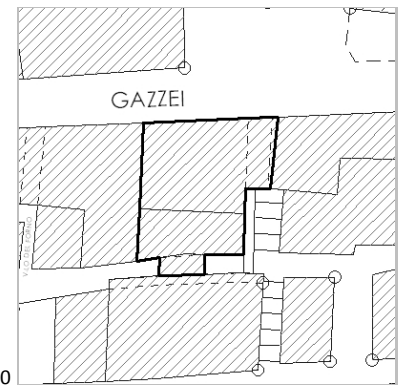
NOTE





Scheda numero: **R-074**Data: **11/03/2011**Località: **Radicondoli**Indirizzo: **Via Tiberio Gazzei**Nr.: **89**Denominazione: **Palazzo Bulgarini**Foglio: **15**Particella: **212**Zona omogenea: **A1 - Centro storico**Presente al: **Catasto Leopoldino** **Catasto d'Impianto**Scheda rilievo 1994: **SI** **No**Vincoli: **Vincolo Architettonico**

Estratto di CTR 1:1.000

**IMPIANTO PLANIVOLUMETRICO**
 Edificio singolo
 Edificio a schiera
 Edificio in linea
TIPOLOGIA

<input type="checkbox"/> Edificio residenziale mono-bifamiliare	<input type="checkbox"/> Edificio residenziale plurifamiliare	<input type="checkbox"/> Edificio impianti sportivi	<input type="checkbox"/> Edificio terziario pluripiano
<input type="checkbox"/> Edificio religioso	<input type="checkbox"/> Edificio conventuale	<input type="checkbox"/> Torre	<input type="checkbox"/> Magazzino - Garage
<input type="checkbox"/> Edificio scolastico	<input type="checkbox"/> Cinema - Teatro	<input type="checkbox"/> Villa	<input type="checkbox"/> Annesso agricolo
<input type="checkbox"/> Edificio plurifunzionale	<input checked="" type="checkbox"/> Altro: Palazzo comunale		

Nr. piani: **3 Piani** Seminterrato - InterratoDestinazione d'uso prevalente PT: **Servizi****ANNESI**
 Garage
 Annesso agricolo
 Altro:
SUPERFICIE SCOPERTA DI PERTINENZA
 Corte - cortile
 Giardino
 Orto
COPERTURA
 Senza copertura
 Prevalentemente piana
 Prevalentemente a falde tradizionali
 Prevalentemente a falde non tradizionali

Conservazione: **Buono**
GRONDA
 Senza gronda
 Non sporgente
 Sporgente in materiali tradizionali
 Sporgente in materiali non tradizionali


Conservazione: **Buono**
INFISSI
 Assenti
 Tutti tradizionali
 Prevalentemente di tipo tradizionale
 Prevalentemente di tipo non tradizionale

Conservazione: **Buono**
SUPERFICI MURARIE ESTERNE
 Prevalentemente in CA a vista e/o rivestito con materiali non tradizionali
 Prevalentemente rivestito con intonaci di tipo non tradizionale
 Prevalentemente rivestito con intonaci di tipo tradizionale
 Prevalentemente con muratura a vista di tipo tradizionale
ELEMENTI ARCHITETTONICI E DECORATIVI ESTERNI
 Presenza di cornici marcapiani e marcadavanzali, zoccolature, angolari a rilievo di tipo tradizionale
 Presenza di riquadrature di aperture o comunque decorate (lunette, timpani ecc.)
 Presenza di elementi decorativi di pregio (scolpiti, ceramici a rilievo, inferriate, cancellate, vetri decorati)
 Presenza di elementi significativi di arredo urbano
 Presenza di porzioni murarie con decori pittorici
 Presenza di decorazioni di sottogronda
 Presenza di barbacane
 Presenza di sottopassi
 Altro:
SUPERFETAZIONI**CLASSIFICAZIONE EDIFICIO**

Vincolato

NOTE





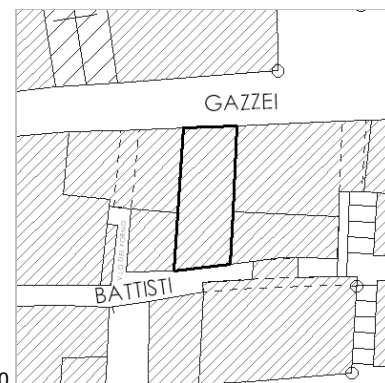
Scheda numero: **R-075**Data: **11/03/2011**Località: **Radicondoli**Indirizzo: **Via Tiberio Gazzei**Nr.: **91, 93**

Denominazione:

Foglio: **15**Particella: **211**Zona omogenea: **A1 - Centro storico**Presente al: **Catasto Leopoldino** **Catasto d'Impianto**Scheda rilievo 1994: **SI** **No**


Vincoli:

Estratto di CTR 1:1.000

**IMPIANTO PLANIVOLUMETRICO**
 Edificio singolo
 Edificio a schiera
 Edificio in linea
TIPOLOGIA
 Edificio residenziale mono-bifamiliare
 Edificio residenziale plurifamiliare
 Edificio impianti sportivi
 Edificio terziario pluripiano
 Edificio religioso
 Edificio conventuale
 Torre
 Magazzino - Garage
 Edificio scolastico
 Cinema - Teatro
 Villa
 Annesso agricolo
 Edificio plurifunzionale
 Altro:
Nr. piani: **3 Piani** Seminterrato - InterratoDestinazione d'uso prevalente PT: **Autorimessa****ANNESI**
 Garage
 Annesso agricolo
 Altro:
SUPERFICIE SCOPERTA DI PERTINENZA
 Corte - cortile
 Giardino
 Orto
COPERTURA
 Senza copertura
 Prevalentemente piana
 Prevalentemente a falde tradizionali
 Prevalentemente a falde non tradizionali
 Conservazione: **Buono**
GRONDA
 Senza gronda
 Non sporgente
 Sporgente in materiali tradizionali
 Sporgente in materiali non tradizionali
 Conservazione: **Buono**
INFISSI
 Assenti
 Tutti tradizionali
 Prevalentemente di tipo tradizionale
 Prevalentemente di tipo non tradizionale
 Conservazione: **Buono**
SUPERFICI MURARIE ESTERNE
 Prevalentemente in CA a vista e/o rivestito con materiali non tradizionali
 Prevalentemente rivestito con intonaci di tipo non tradizionale
 Prevalentemente rivestito con intonaci di tipo tradizionale
 Prevalentemente con muratura a vista di tipo tradizionale
ELEMENTI ARCHITETTONICI E DECORATIVI ESTERNI
 Presenza di cornici marcapiani e marcadavanzali, zoccolature, angolari a rilievo di tipo tradizionale
 Presenza di riquadrature di aperture o comunque decorate (lunette, timpani ecc.)
 Presenza di elementi decorativi di pregio (scolpiti, ceramici a rilievo, inferriate, cancellate, vetri decorati)
 Presenza di elementi significativi di arredo urbano
 Presenza di porzioni murarie con decori pittorici
 Presenza di decorazioni di sottogronda
 Presenza di barbacane
 Presenza di sottopassi
 Altro:
SUPERFETAZIONI**CLASSIFICAZIONE EDIFICIO**

Valore architettonico

NOTE



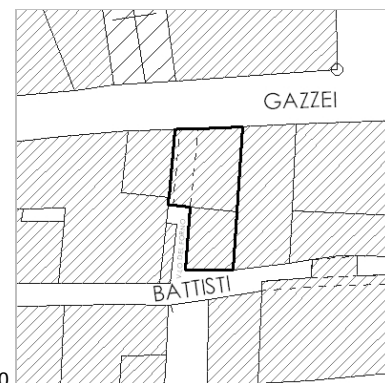
Scheda numero: **R-076**Data: **11/03/2011**Località: **Radicondoli**Indirizzo: **Via Tiberio Gazzei**Nr.: **93bis, 95**

Denominazione:

Foglio: **15**Particella: **210**Zona omogenea: **A1 - Centro storico**Presente al: **Catasto Leopoldino** **Catasto d'Impianto**Scheda rilievo 1994: **SI** **No**

Vincoli:

Estratto di CTR 1:1.000

**IMPIANTO PLANIVOLUMETRICO**
 Edificio singolo
 Edificio a schiera
 Edificio in linea
TIPOLOGIA

<input checked="" type="checkbox"/> Edificio residenziale mono-bifamiliare	<input type="checkbox"/> Edificio residenziale plurifamiliare	<input type="checkbox"/> Edificio impianti sportivi	<input type="checkbox"/> Edificio terziario pluripiano
<input type="checkbox"/> Edificio religioso	<input type="checkbox"/> Edificio conventuale	<input type="checkbox"/> Torre	<input type="checkbox"/> Magazzino - Garage
<input type="checkbox"/> Edificio scolastico	<input type="checkbox"/> Cinema - Teatro	<input type="checkbox"/> Villa	<input type="checkbox"/> Annesso agricolo
<input type="checkbox"/> Edificio plurifunzionale	<input type="checkbox"/> Altro:		

Nr. piani: **3 Piani** Seminterrato - InterratoDestinazione d'uso prevalente PT: **Autorimessa****ANNESI**
 Garage
 Annesso agricolo
 Altro:
SUPERFICIE SCOPERTA DI PERTINENZA
 Corte - cortile
 Giardino
 Orto
COPERTURA
 Senza copertura
 Prevalentemente piana
 Prevalentemente a falde tradizionali
 Prevalentemente a falde non tradizionali
 Conservazione: **Buono**
GRONDA
 Senza gronda
 Non sporgente
 Sporgente in materiali tradizionali
 Sporgente in materiali non tradizionali
 Conservazione: **Buono**
INFISSI
 Assenti
 Tutti tradizionali
 Prevalentemente di tipo tradizionale
 Prevalentemente di tipo non tradizionale
 Conservazione: **Buono**
SUPERFICI MURARIE ESTERNE
 Prevalentemente in CA a vista e/o rivestito con materiali non tradizionali
 Prevalentemente rivestito con intonaci di tipo non tradizionale
 Prevalentemente rivestito con intonaci di tipo tradizionale
 Prevalentemente con muratura a vista di tipo tradizionale
ELEMENTI ARCHITETTONICI E DECORATIVI ESTERNI

<input type="checkbox"/> Presenza di cornici marcapiani e marcadavanzali, zoccolature, angolari a rilievo di tipo tradizionale	<input type="checkbox"/> Presenza di riquadrature di aperture o comunque decorate (lunette, timpani ecc.)
<input type="checkbox"/> Presenza di elementi decorativi di pregio (scolpiti, ceramici a rilievo, inferriate, cancellate, vetri decorati)	<input type="checkbox"/> Presenza di elementi significativi di arredo urbano
<input type="checkbox"/> Presenza di porzioni murarie con decori pittorici	<input type="checkbox"/> Presenza di decorazioni di sottogronda
<input type="checkbox"/> Presenza di barbacane	<input checked="" type="checkbox"/> Presenza di sottopassi
	<input checked="" type="checkbox"/> Altro: tracce di porticati

SUPERFETAZIONI**CLASSIFICAZIONE EDIFICIO**

Rilevante valore architettonico

NOTE



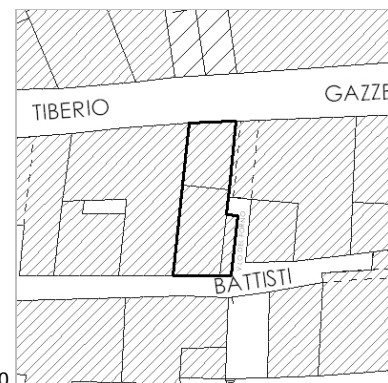
Scheda numero: **R-077**Data: **11/03/2011**Località: **Radicondoli**Indirizzo: **Via Tiberio Gazzei**Nr.: **97, 99**

Denominazione:

Foglio: **15**Particella: **209**Zona omogenea: **A1 - Centro storico**Presente al: **Catasto Leopoldino** **Catasto d'Impianto**Scheda rilievo 1994: **SI** **No**


Vincoli:

Estratto di CTR 1:1.000

**IMPIANTO PLANIVOLUMETRICO**
 Edificio singolo
 Edificio a schiera
 Edificio in linea
TIPOLOGIA
 Edificio residenziale mono-bifamiliare
 Edificio residenziale plurifamiliare
 Edificio impianti sportivi
 Edificio terziario pluripiano
 Edificio religioso
 Edificio conventuale
 Torre
 Magazzino - Garage
 Edificio scolastico
 Cinema - Teatro
 Villa
 Annesso agricolo
 Edificio plurifunzionale
 Altro:
Nr. piani: **3 Piani** Seminterrato - InterratoDestinazione d'uso prevalente PT: **Autorimessa****ANNESI**
 Garage
 Annesso agricolo
 Altro:
SUPERFICIE SCOPERTA DI PERTINENZA
 Corte - cortile
 Giardino
 Orto
COPERTURA
 Senza copertura
 Prevalentemente piana
 Prevalentemente a falde tradizionali
 Prevalentemente a falde non tradizionali
 Conservazione: **Buono**
GRONDA
 Senza gronda
 Non sporgente
 Sporgente in materiali tradizionali
 Sporgente in materiali non tradizionali
 Conservazione: **Buono**
INFISSI
 Assenti
 Tutti tradizionali
 Prevalentemente di tipo tradizionale
 Prevalentemente di tipo non tradizionale
 Conservazione: **Buono**
SUPERFICI MURARIE ESTERNE
 Prevalentemente in CA a vista e/o rivestito con materiali non tradizionali
 Prevalentemente rivestito con intonaci di tipo non tradizionale
 Prevalentemente rivestito con intonaci di tipo tradizionale
 Prevalentemente con muratura a vista di tipo tradizionale
ELEMENTI ARCHITETTONICI E DECORATIVI ESTERNI
 Presenza di cornici marcapiani e marcadavanzali, zoccolature, angolari a rilievo di tipo tradizionale
 Presenza di riquadrature di aperture o comunque decorate (lunette, timpani ecc.)
 Presenza di elementi decorativi di pregio (scolpiti, ceramici a rilievo, inferriate, cancellate, vetri decorati)
 Presenza di elementi significativi di arredo urbano
 Presenza di porzioni murarie con decori pittorici
 Presenza di decorazioni di sottogronda
 Presenza di barbacane
 Presenza di sottopassi
 Altro:
SUPERFETAZIONI**CLASSIFICAZIONE EDIFICIO**

Valore architettonico

NOTE



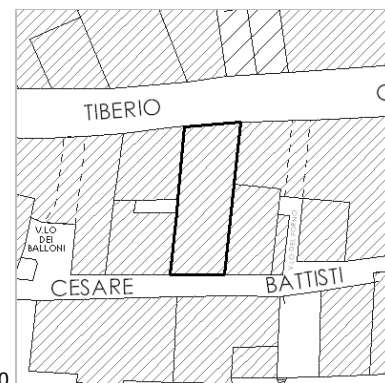
Scheda numero: **R-078**Data: **11/03/2011**Località: **Radicondoli**Indirizzo: **Via Tiberio Gazzei**Nr.: **101, 101a, 103**

Denominazione:

Foglio: **15**Particella: **208**Zona omogenea: **A1 - Centro storico**Presente al: **Catasto Leopoldino** **Catasto d'Impianto**Scheda rilievo 1994: **SI** **No**

Vincoli:

Estratto di CTR 1:1.000

**IMPIANTO PLANIVOLUMETRICO**
 Edificio singolo
 Edificio a schiera
 Edificio in linea
TIPOLOGIA

<input checked="" type="checkbox"/> Edificio residenziale mono-bifamiliare	<input type="checkbox"/> Edificio residenziale plurifamiliare	<input type="checkbox"/> Edificio impianti sportivi	<input type="checkbox"/> Edificio terziario pluripiano
<input type="checkbox"/> Edificio religioso	<input type="checkbox"/> Edificio conventuale	<input type="checkbox"/> Torre	<input type="checkbox"/> Magazzino - Garage
<input type="checkbox"/> Edificio scolastico	<input type="checkbox"/> Cinema - Teatro	<input type="checkbox"/> Villa	<input type="checkbox"/> Annesso agricolo
<input type="checkbox"/> Edificio plurifunzionale	<input type="checkbox"/> Altro:		

Nr. piani: **2 Piani**
 Seminterrato - Interrato
 Destinazione d'uso prevalente PT: **Autorimessa**

ANNESI
 Garage
 Annesso agricolo
 Altro:
SUPERFICIE SCOPERTA DI PERTINENZA
 Corte - cortile
 Giardino
 Orto
COPERTURA
 Senza copertura
 Prevalentemente piana
 Prevalentemente a falde tradizionali
 Prevalentemente a falde non tradizionali
 Conservazione: **Buono**
GRONDA
 Senza gronda
 Non sporgente
 Sporgente in materiali tradizionali
 Sporgente in materiali non tradizionali
 Conservazione: **Buono**
INFISSI
 Assenti
 Tutti tradizionali
 Prevalentemente di tipo tradizionale
 Prevalentemente di tipo non tradizionale
 Conservazione: **Buono**
SUPERFICI MURARIE ESTERNE
 Prevalentemente in CA a vista e/o rivestito con materiali non tradizionali
 Prevalentemente rivestito con intonaci di tipo non tradizionale
 Prevalentemente rivestito con intonaci di tipo tradizionale
 Prevalentemente con muratura a vista di tipo tradizionale
ELEMENTI ARCHITETTONICI E DECORATIVI ESTERNI

<input type="checkbox"/> Presenza di cornici marcapiani e marcadavanzali, zoccolature, angolari a rilievo di tipo tradizionale	<input type="checkbox"/> Presenza di riquadrature di aperture o comunque decorate (lunette, timpani ecc.)
<input type="checkbox"/> Presenza di elementi decorativi di pregio (scolpiti, ceramici a rilievo, inferriate, cancellate, vetri decorati)	<input type="checkbox"/> Presenza di elementi significativi di arredo urbano
<input type="checkbox"/> Presenza di porzioni murarie con decori pittorici	<input type="checkbox"/> Presenza di decorazioni di sottogronda
<input type="checkbox"/> Presenza di barbacane	<input type="checkbox"/> Presenza di sottopassi
<input type="checkbox"/> Presenza di sottopassi	<input type="checkbox"/> Altro:


SUPERFETAZIONI

Terrazze sul retro.

CLASSIFICAZIONE EDIFICIO

Valore architettonico

NOTE



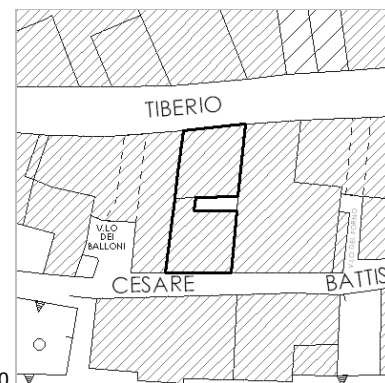
Scheda numero: **R-079**Data: **11/03/2011**Località: **Radicondoli**Indirizzo: **Via Tiberio Gazzei**Nr.: **105, 107**

Denominazione:

Foglio: **15**Particella: **207**Zona omogenea: **A1 - Centro storico**Presente al: **Catasto Leopoldino** **Catasto d'Impianto**Scheda rilievo 1994: **SI** **No**

Vincoli:

Estratto di CTR 1:1.000

**IMPIANTO PLANIVOLUMETRICO**
 Edificio singolo
 Edificio a schiera
 Edificio in linea
TIPOLOGIA

<input checked="" type="checkbox"/> Edificio residenziale mono-bifamiliare	<input type="checkbox"/> Edificio residenziale plurifamiliare	<input type="checkbox"/> Edificio impianti sportivi	<input type="checkbox"/> Edificio terziario pluripiano
<input type="checkbox"/> Edificio religioso	<input type="checkbox"/> Edificio conventuale	<input type="checkbox"/> Torre	<input type="checkbox"/> Magazzino - Garage
<input type="checkbox"/> Edificio scolastico	<input type="checkbox"/> Cinema - Teatro	<input type="checkbox"/> Villa	<input type="checkbox"/> Annesso agricolo
<input type="checkbox"/> Edificio plurifunzionale	<input type="checkbox"/> Altro:		

Nr. piani: **3 Piani**
 Seminterrato - Interrato
 Destinazione d'uso prevalente PT: **Autorimessa**


ANNESI
 Garage
 Annesso agricolo
 Altro:
SUPERFICIE SCOPERTA DI PERTINENZA
 Corte - cortile
 Giardino
 Orto
COPERTURA
 Senza copertura
 Prevalentemente piana
 Prevalentemente a falde tradizionali
 Prevalentemente a falde non tradizionali
 Conservazione: **Buono**
GRONDA
 Senza gronda
 Non sporgente
 Sporgente in materiali tradizionali
 Sporgente in materiali non tradizionali
 Conservazione: **Buono**
INFISSI
 Assenti
 Tutti tradizionali
 Prevalentemente di tipo tradizionale
 Prevalentemente di tipo non tradizionale
 Conservazione: **Buono**
SUPERFICI MURARIE ESTERNE
 Prevalentemente in CA a vista e/o rivestito con materiali non tradizionali
 Prevalentemente rivestito con intonaci di tipo non tradizionale
 Prevalentemente rivestito con intonaci di tipo tradizionale
 Prevalentemente con muratura a vista di tipo tradizionale
ELEMENTI ARCHITETTONICI E DECORATIVI ESTERNI

<input type="checkbox"/> Presenza di cornici marcapiani e marcadavanzali, zoccolature, angolari a rilievo di tipo tradizionale	<input type="checkbox"/> Presenza di riquadrature di aperture o comunque decorate (lunette, timpani ecc.)
<input type="checkbox"/> Presenza di elementi decorativi di pregio (scolpiti, ceramici a rilievo, inferriate, cancellate, vetri decorati)	<input type="checkbox"/> Presenza di elementi significativi di arredo urbano
<input type="checkbox"/> Presenza di porzioni murarie con decori pittorici	<input type="checkbox"/> Presenza di decorazioni di sottogronda
<input type="checkbox"/> Presenza di barbacane	<input type="checkbox"/> Presenza di sottopassi
<input type="checkbox"/> Presenza di sottopassi	<input type="checkbox"/> Altro:

SUPERFETAZIONI**CLASSIFICAZIONE EDIFICIO**

Valore architettonico

NOTE



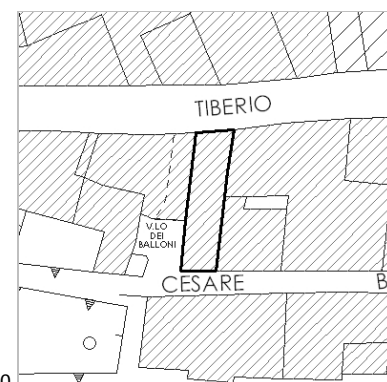
Scheda numero: **R-080**Data: **11/03/2011**Località: **Radicondoli**Indirizzo: **Via Tiberio Gazzei**Nr.: **107a, 109**

Denominazione:

Foglio: **15**Particella: **207**Zona omogenea: **A1 - Centro storico**Presente al: **Catasto Leopoldino** **Catasto d'Impianto**Scheda rilievo 1994: **SI** **No**

Vincoli:



Estratto di CTR 1:1.000

**IMPIANTO PLANIVOLUMETRICO**
 Edificio singolo
 Edificio a schiera
 Edificio in linea
TIPOLOGIA
 Edificio residenziale mono-bifamiliare
 Edificio residenziale plurifamiliare
 Edificio impianti sportivi
 Edificio terziario pluripiano
 Edificio religioso
 Edificio conventuale
 Torre
 Magazzino - Garage
 Edificio scolastico
 Cinema - Teatro
 Villa
 Annesso agricolo
 Edificio plurifunzionale
 Altro:
Nr. piani: **3 Piani** Seminterrato - InterratoDestinazione d'uso prevalente PT: **Residenza****ANNESI**
 Garage
 Annesso agricolo
 Altro:
SUPERFICIE SCOPERTA DI PERTINENZA
 Corte - cortile
 Giardino
 Orto
COPERTURA
 Senza copertura
 Prevalentemente piana
 Prevalentemente a falde tradizionali
 Prevalentemente a falde non tradizionali
 Conservazione: **Buono**
GRONDA
 Senza gronda
 Non sporgente
 Sporgente in materiali tradizionali
 Sporgente in materiali non tradizionali
 Conservazione: **Buono**
INFISSI
 Assenti
 Tutti tradizionali
 Prevalentemente di tipo tradizionale
 Prevalentemente di tipo non tradizionale
 Conservazione: **Buono**
SUPERFICI MURARIE ESTERNE
 Prevalentemente in CA a vista e/o rivestito con materiali non tradizionali
 Prevalentemente rivestito con intonaci di tipo non tradizionale
 Prevalentemente rivestito con intonaci di tipo tradizionale
 Prevalentemente con muratura a vista di tipo tradizionale
ELEMENTI ARCHITETTONICI E DECORATIVI ESTERNI
 Presenza di cornici marcapiani e marcadavanzali, zoccolature, angolari a rilievo di tipo tradizionale
 Presenza di riquadrature di aperture o comunque decorate (lunette, timpani ecc.)
 Presenza di elementi decorativi di pregio (scolpiti, ceramici a rilievo, inferriate, cancellate, vetri decorati)
 Presenza di elementi significativi di arredo urbano
 Presenza di porzioni murarie con decori pittorici
 Presenza di decorazioni di sottogronda
 Presenza di barbacane
 Presenza di sottopassi
 Altro: Tracce di porticato
SUPERFETAZIONI**CLASSIFICAZIONE EDIFICIO**

Rilevante valore architettonico

NOTE





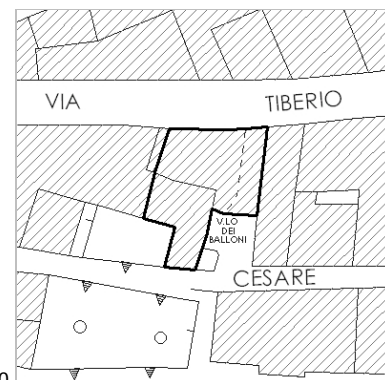
Scheda numero: **R-081**Data: **11/03/2011**Località: **Radicondoli**Indirizzo: **Via Tiberio Gazzei**Nr.: **111, 113**

Denominazione:

Foglio: **15**Particella: **204**Zona omogenea: **A1 - Centro storico**Presente al: **Catasto Leopoldino** **Catasto d'Impianto**Scheda rilievo 1994: **SI** **No**

Vincoli:

Estratto di CTR 1:1.000

**IMPIANTO PLANIVOLUMETRICO**
 Edificio singolo
 Edificio a schiera
 Edificio in linea
TIPOLOGIA

<input type="checkbox"/> Edificio residenziale mono-bifamiliare	<input checked="" type="checkbox"/> Edificio residenziale plurifamiliare	<input type="checkbox"/> Edificio impianti sportivi	<input type="checkbox"/> Edificio terziario pluripiano
<input type="checkbox"/> Edificio religioso	<input type="checkbox"/> Edificio conventuale	<input type="checkbox"/> Torre	<input type="checkbox"/> Magazzino - Garage
<input type="checkbox"/> Edificio scolastico	<input type="checkbox"/> Cinema - Teatro	<input type="checkbox"/> Villa	<input type="checkbox"/> Annesso agricolo
<input type="checkbox"/> Edificio plurifunzionale	<input type="checkbox"/> Altro:		

Nr. piani: **3 Piani** Seminterrato - InterratoDestinazione d'uso prevalente PT: **Residenza****ANNESI**
 Garage
 Annesso agricolo
 Altro:
SUPERFICIE SCOPERTA DI PERTINENZA
 Corte - cortile
 Giardino
 Orto
COPERTURA
 Senza copertura
 Prevalentemente piana
 Prevalentemente a falde tradizionali
 Prevalentemente a falde non tradizionali
 Conservazione: **Buono**
GRONDA
 Senza gronda
 Non sporgente
 Sporgente in materiali tradizionali
 Sporgente in materiali non tradizionali
 Conservazione: **Buono**
INFISSI
 Assenti
 Tutti tradizionali
 Prevalentemente di tipo tradizionale
 Prevalentemente di tipo non tradizionale
 Conservazione: **Buono**
SUPERFICI MURARIE ESTERNE
 Prevalentemente in CA a vista e/o rivestito con materiali non tradizionali
 Prevalentemente rivestito con intonaci di tipo non tradizionale
 Prevalentemente rivestito con intonaci di tipo tradizionale
 Prevalentemente con muratura a vista di tipo tradizionale
ELEMENTI ARCHITETTONICI E DECORATIVI ESTERNI


<input type="checkbox"/> Presenza di cornici marcapiani e marcadavanzali, zoccolature, angolari a rilievo di tipo tradizionale	<input type="checkbox"/> Presenza di riquadrature di aperture o comunque decorate (lunette, timpani ecc.)
<input type="checkbox"/> Presenza di elementi decorativi di pregio (scolpiti, ceramici a rilievo, inferriate, cancellate, vetri decorati)	<input type="checkbox"/> Presenza di elementi significativi di arredo urbano
<input type="checkbox"/> Presenza di porzioni murarie con decori pittorici	<input type="checkbox"/> Presenza di decorazioni di sottogronda
<input type="checkbox"/> Presenza di barbacane	<input type="checkbox"/> Presenza di sottopassi
	<input checked="" type="checkbox"/> Altro: Tracce di porticato

SUPERFETAZIONI**CLASSIFICAZIONE EDIFICIO**

Rilevante valore architettonico

NOTE





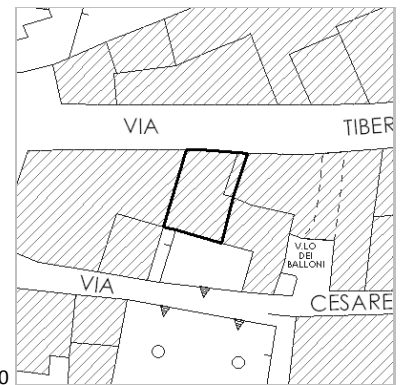
Scheda numero: **R-082**Data: **11/03/2011**Località: **Radicondoli**Indirizzo: **Via Tiberio Gazzei**Nr.: **115, 117**

Denominazione:

Foglio: **15**Particella: **204**Zona omogenea: **A1 - Centro storico**Presente al: **Catasto Leopoldino** **Catasto d'Impianto**Scheda rilievo 1994: **SI** **No**

Vincoli:

Estratto di CTR 1:1.000

**IMPIANTO PLANIVOLUMETRICO**
 Edificio singolo
 Edificio a schiera
 Edificio in linea
TIPOLOGIA

<input checked="" type="checkbox"/> Edificio residenziale mono-bifamiliare	<input type="checkbox"/> Edificio residenziale plurifamiliare	<input type="checkbox"/> Edificio impianti sportivi	<input type="checkbox"/> Edificio terziario pluripiano
<input type="checkbox"/> Edificio religioso	<input type="checkbox"/> Edificio conventuale	<input type="checkbox"/> Torre	<input type="checkbox"/> Magazzino - Garage
<input type="checkbox"/> Edificio scolastico	<input type="checkbox"/> Cinema - Teatro	<input type="checkbox"/> Villa	<input type="checkbox"/> Annesso agricolo
<input type="checkbox"/> Edificio plurifunzionale	<input type="checkbox"/> Altro:		

Nr. piani: **2 Piani** Seminterrato - InterratoDestinazione d'uso prevalente PT: **Autorimessa****ANNESI**
 Garage
 Annesso agricolo
 Altro:
SUPERFICIE SCOPERTA DI PERTINENZA
 Corte - cortile
 Giardino
 Orto
COPERTURA
 Senza copertura
 Prevalentemente piana
 Prevalentemente a falde tradizionali
 Prevalentemente a falde non tradizionali
 Conservazione: **Buono**
GRONDA
 Senza gronda
 Non sporgente
 Sporgente in materiali tradizionali
 Sporgente in materiali non tradizionali
 Conservazione: **Buono**
INFISSI
 Assenti
 Tutti tradizionali
 Prevalentemente di tipo tradizionale
 Prevalentemente di tipo non tradizionale
 Conservazione: **Buono**
SUPERFICI MURARIE ESTERNE
 Prevalentemente in CA a vista e/o rivestito con materiali non tradizionali
 Prevalentemente rivestito con intonaci di tipo non tradizionale
 Prevalentemente rivestito con intonaci di tipo tradizionale
 Prevalentemente con muratura a vista di tipo tradizionale
ELEMENTI ARCHITETTONICI E DECORATIVI ESTERNI

<input type="checkbox"/> Presenza di cornici marcapiani e marcadavanzali, zoccolature, angolari a rilievo di tipo tradizionale	<input type="checkbox"/> Presenza di riquadrature di aperture o comunque decorate (lunette, timpani ecc.)
<input type="checkbox"/> Presenza di elementi decorativi di pregio (scolpiti, ceramici a rilievo, inferriate, cancellate, vetri decorati)	<input type="checkbox"/> Presenza di elementi significativi di arredo urbano
<input type="checkbox"/> Presenza di porzioni murarie con decori pittorici	<input type="checkbox"/> Presenza di decorazioni di sottogronda
<input type="checkbox"/> Presenza di barbacane	<input type="checkbox"/> Presenza di sottopassi
<input type="checkbox"/> Presenza di sottopassi	<input type="checkbox"/> Altro:


SUPERFETAZIONI

Gronda in travetti in CA

CLASSIFICAZIONE EDIFICIO

Valore architettonico

NOTE



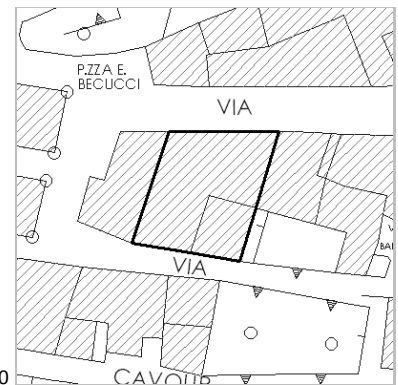
Scheda numero: **R-083**Data: **11/03/2011**Località: **Radicondoli**Indirizzo: **Via Tiberio Gazzei**Nr.: **117a,119,121,121a,1**

Denominazione:

Foglio: **15**Particella: **203**Zona omogenea: **A1 - Centro storico**Presente al: **Catasto Leopoldino** **Catasto d'Impianto**Scheda rilievo 1994: **SI** **No**

Vincoli:

Estratto di CTR 1:1.000

**IMPIANTO PLANIVOLUMETRICO**
 Edificio singolo
 Edificio a schiera
 Edificio in linea
TIPOLOGIA

<input type="checkbox"/> Edificio residenziale mono-bifamiliare	<input checked="" type="checkbox"/> Edificio residenziale plurifamiliare	<input type="checkbox"/> Edificio impianti sportivi	<input type="checkbox"/> Edificio terziario pluripiano
<input type="checkbox"/> Edificio religioso	<input type="checkbox"/> Edificio conventuale	<input type="checkbox"/> Torre	<input type="checkbox"/> Magazzino - Garage
<input type="checkbox"/> Edificio scolastico	<input type="checkbox"/> Cinema - Teatro	<input type="checkbox"/> Villa	<input type="checkbox"/> Annesso agricolo
<input type="checkbox"/> Edificio plurifunzionale	<input type="checkbox"/> Altro:		

Nr. piani: **3 Piani**
 Seminterrato - Interrato
 Destinazione d'uso prevalente PT: **Magazzino/cantina**

ANNESI
 Garage
 Annesso agricolo
 Altro:
SUPERFICIE SCOPERTA DI PERTINENZA
 Corte - cortile
 Giardino
 Orto
COPERTURA
 Senza copertura
 Prevalentemente piana
 Prevalentemente a falde tradizionali
 Prevalentemente a falde non tradizionali
 Conservazione: **Buono**
GRONDA
 Senza gronda
 Non sporgente
 Sporgente in materiali tradizionali
 Sporgente in materiali non tradizionali
 Conservazione: **Buono**
INFISSI
 Assenti
 Tutti tradizionali
 Prevalentemente di tipo tradizionale
 Prevalentemente di tipo non tradizionale
 Conservazione: **Buono**
SUPERFICI MURARIE ESTERNE
 Prevalentemente in CA a vista e/o rivestito con materiali non tradizionali
 Prevalentemente rivestito con intonaci di tipo non tradizionale
 Prevalentemente rivestito con intonaci di tipo tradizionale
 Prevalentemente con muratura a vista di tipo tradizionale
ELEMENTI ARCHITETTONICI E DECORATIVI ESTERNI

<input type="checkbox"/> Presenza di cornici marcapiani e marcadavanzali, zoccolature, angolari a rilievo di tipo tradizionale	<input type="checkbox"/> Presenza di riquadrature di aperture o comunque decorate (lunette, timpani ecc.)
<input type="checkbox"/> Presenza di elementi decorativi di pregio (scolpiti, ceramici a rilievo, inferriate, cancellate, vetri decorati)	<input type="checkbox"/> Presenza di elementi significativi di arredo urbano
<input type="checkbox"/> Presenza di porzioni murarie con decori pittorici	<input type="checkbox"/> Presenza di decorazioni di sottogronda
<input type="checkbox"/> Presenza di barbacane	<input type="checkbox"/> Presenza di sottopassi
<input type="checkbox"/> Presenza di sottopassi	<input type="checkbox"/> Altro:

SUPERFETAZIONI


Gronda in travetti in CA

CLASSIFICAZIONE EDIFICIO

Valore architettonico

NOTE





Scheda numero: **R-084**Data: **11/03/2011**Località: **Radicondoli**Indirizzo: **Via Tiberio Gazzei**Nr.: **123, 123a**

Denominazione:

Foglio: **15**Particella: **202**Zona omogenea: **A1 - Centro storico**Presente al: **Catasto Leopoldino** **Catasto d'Impianto**Scheda rilievo 1994: **SI** **No**

Vincoli:

Estratto di CTR 1:1.000


**IMPIANTO PLANIVOLUMETRICO**
 Edificio singolo
 Edificio a schiera
 Edificio in linea
TIPOLOGIA

<input type="checkbox"/> Edificio residenziale mono-bifamiliare	<input checked="" type="checkbox"/> Edificio residenziale plurifamiliare	<input type="checkbox"/> Edificio impianti sportivi	<input type="checkbox"/> Edificio terziario pluripiano
<input type="checkbox"/> Edificio religioso	<input type="checkbox"/> Edificio conventuale	<input type="checkbox"/> Torre	<input type="checkbox"/> Magazzino - Garage
<input type="checkbox"/> Edificio scolastico	<input type="checkbox"/> Cinema - Teatro	<input type="checkbox"/> Villa	<input type="checkbox"/> Annesso agricolo
<input type="checkbox"/> Edificio plurifunzionale	<input type="checkbox"/> Altro:		

Nr. piani: **2 Piani** Seminterrato - InterratoDestinazione d'uso prevalente PT: **Residenza****ANNESI**
 Garage
 Annesso agricolo
 Altro:
SUPERFICIE SCOPERTA DI PERTINENZA
 Corte - cortile
 Giardino
 Orto
COPERTURA
 Senza copertura
 Prevalentemente piana
 Prevalentemente a falde tradizionali
 Prevalentemente a falde non tradizionali
 Conservazione: **Buono**
GRONDA
 Senza gronda
 Non sporgente
 Sporgente in materiali tradizionali
 Sporgente in materiali non tradizionali
 Conservazione: **Buono**
INFISSI
 Assenti
 Tutti tradizionali
 Prevalentemente di tipo tradizionale
 Prevalentemente di tipo non tradizionale
 Conservazione: **Buono**
SUPERFICI MURARIE ESTERNE
 Prevalentemente in CA a vista e/o rivestito con materiali non tradizionali
 Prevalentemente rivestito con intonaci di tipo non tradizionale
 Prevalentemente rivestito con intonaci di tipo tradizionale
 Prevalentemente con muratura a vista di tipo tradizionale
ELEMENTI ARCHITETTONICI E DECORATIVI ESTERNI

<input type="checkbox"/> Presenza di cornici marcapiani e marcadavanzali, zoccolature, angolari a rilievo di tipo tradizionale	<input type="checkbox"/> Presenza di riquadrature di aperture o comunque decorate (lunette, timpani ecc.)
<input type="checkbox"/> Presenza di elementi decorativi di pregio (scolpiti, ceramici a rilievo, inferriate, cancellate, vetri decorati)	<input type="checkbox"/> Presenza di elementi significativi di arredo urbano
<input type="checkbox"/> Presenza di porzioni murarie con decori pittorici	<input type="checkbox"/> Presenza di decorazioni di sottogronda
<input type="checkbox"/> Presenza di barbacane	<input type="checkbox"/> Presenza di sottopassi
<input type="checkbox"/> Altro:	

SUPERFETAZIONI**CLASSIFICAZIONE EDIFICIO**Con elementi di valore: **TIPOLOGIA****NOTE**



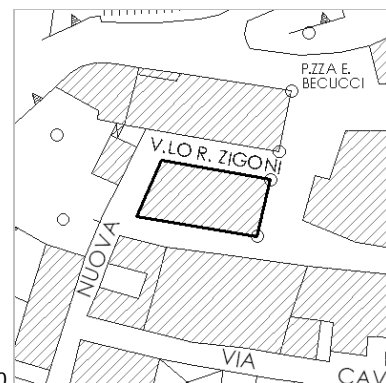
Scheda numero: **R-085**Data: **11/03/2011**Località: **Radicondoli**Indirizzo: **Vicolo Raffaello Zigoni**Nr.: **SNC**

Denominazione:

Foglio: **15**Particella: **201**Zona omogenea: **A1 - Centro storico**Presente al: **Catasto Leopoldino** **Catasto d'Impianto**Scheda rilievo 1994: **SI** **No**

Vincoli:

Estratto di CTR 1:1.000

**IMPIANTO PLANIVOLUMETRICO**
 Edificio singolo
 Edificio a schiera
 Edificio in linea
TIPOLOGIA

<input type="checkbox"/> Edificio residenziale mono-bifamiliare	<input checked="" type="checkbox"/> Edificio residenziale plurifamiliare	<input type="checkbox"/> Edificio impianti sportivi	<input type="checkbox"/> Edificio terziario pluripiano
<input type="checkbox"/> Edificio religioso	<input type="checkbox"/> Edificio conventuale	<input type="checkbox"/> Torre	<input type="checkbox"/> Magazzino - Garage
<input type="checkbox"/> Edificio scolastico	<input type="checkbox"/> Cinema - Teatro	<input type="checkbox"/> Villa	<input type="checkbox"/> Annesso agricolo
<input type="checkbox"/> Edificio plurifunzionale	<input type="checkbox"/> Altro:		

Nr. piani: **2 Piani** Seminterrato - InterratoDestinazione d'uso prevalente PT: **Residenza****ANNESI**
 Garage
 Annesso agricolo
 Altro:
SUPERFICIE SCOPERTA DI PERTINENZA
 Corte - cortile
 Giardino
 Orto
COPERTURA
 Senza copertura
 Prevalentemente piana
 Prevalentemente a falde tradizionali
 Prevalentemente a falde non tradizionali
 Conservazione: **Buono**
GRONDA
 Senza gronda
 Non sporgente
 Sporgente in materiali tradizionali
 Sporgente in materiali non tradizionali
 Conservazione: **Buono**
INFISSI
 Assenti
 Tutti tradizionali
 Prevalentemente di tipo tradizionale
 Prevalentemente di tipo non tradizionale
 Conservazione: **Buono**
SUPERFICI MURARIE ESTERNE
 Prevalentemente in CA a vista e/o rivestito con materiali non tradizionali
 Prevalentemente rivestito con intonaci di tipo non tradizionale
 Prevalentemente rivestito con intonaci di tipo tradizionale
 Prevalentemente con muratura a vista di tipo tradizionale
ELEMENTI ARCHITETTONICI E DECORATIVI ESTERNI

<input type="checkbox"/> Presenza di cornici marcapiani e marcadavanzali, zoccolature, angolari a rilievo di tipo tradizionale	<input type="checkbox"/> Presenza di riquadrature di aperture o comunque decorate (lunette, timpani ecc.)
<input type="checkbox"/> Presenza di elementi decorativi di pregio (scolpiti, ceramici a rilievo, inferriate, cancellate, vetri decorati)	<input type="checkbox"/> Presenza di elementi significativi di arredo urbano
<input type="checkbox"/> Presenza di porzioni murarie con decori pittorici	<input type="checkbox"/> Presenza di decorazioni di sottogronda
<input type="checkbox"/> Presenza di barbacane	<input type="checkbox"/> Presenza di sottopassi
<input type="checkbox"/> Presenza di sottopassi	<input type="checkbox"/> Altro:

SUPERFETAZIONI

Gronda in travetti in CA

CLASSIFICAZIONE EDIFICIO

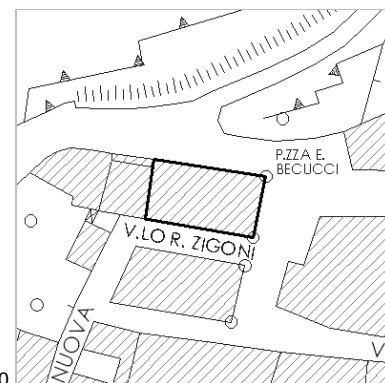
Rilevante valore architettonico

NOTE



Scheda numero: **R-086**Data: **11/03/2011**Località: **Radicondoli**Indirizzo: **Via Tiberio Gazzei**Nr.: **123b, 125**Denominazione: **Palazzo Braschi**Foglio: **15**Particella: **200**Zona omogenea: **A1 - Centro storico**Presente al: **Catasto Leopoldino** **Catasto d'Impianto**Scheda rilievo 1994: **SI** **No**Vincoli: **Vincolo Architettonico***

Estratto di CTR 1:1.000

**IMPIANTO PLANIVOLUMETRICO**

- Edificio singolo Edificio a schiera Edificio in linea

TIPOLOGIA

- Edificio residenziale mono-bifamiliare Edificio residenziale plurifamiliare Edificio impianti sportivi Edificio terziario pluripiano
 Edificio religioso Edificio conventuale Torre Magazzino - Garage
 Edificio scolastico Cinema - Teatro Villa Annesso agricolo
 Edificio plurifunzionale Altro:
- Nr. piani: **3 Piani** Seminterrato - Interrato Destinazione d'uso prevalente PT: **Autorimessa**

ANNESI

- Garage Annesso agricolo Altro:

SUPERFICIE SCOPERTA DI PERTINENZA

- Corte - cortile Giardino Orto

COPERTURA

- Senza copertura Prevalentemente piana Prevalentemente a falde tradizionali Prevalentemente a falde non tradizionali
 Conservazione: **Buono**

GRONDA

- Senza gronda Non sporgente Sporgente in materiali tradizionali Sporgente in materiali non tradizionali
 Conservazione: **Buono**

INFISSI

- Assenti Tutti tradizionali Prevalentemente di tipo tradizionale Prevalentemente di tipo non tradizionale
 Conservazione: **Buono**

SUPERFICI MURARIE ESTERNE

- Prevalentemente in CA a vista e/o rivestito con materiali non tradizionali Prevalentemente rivestito con intonaci di tipo non tradizionale Prevalentemente rivestito con intonaci di tipo tradizionale Prevalentemente con muratura a vista di tipo tradizionale

ELEMENTI ARCHITETTONICI E DECORATIVI ESTERNI

- Presenza di cornici marcapiani e marcadavanzali, zoccolature, angolari a rilievo di tipo tradizionale Presenza di riquadrature di aperture o comunque decorate (lunette, timpani ecc.)
 Presenza di elementi decorativi di pregio (scolpiti, ceramici a rilievo, inferriate, cancellate, vetri decorati) Presenza di elementi significativi di arredo urbano
 Presenza di porzioni murarie con decori pittorici Presenza di decorazioni di sottogronda
 Presenza di barbacane Presenza di sottopassi Altro:

SUPERFETAZIONI

Canna fumaria in blocchi di cls a vista

CLASSIFICAZIONE EDIFICIO

Vincolato

NOTE

* Cinta muraria di Radicondoli. CF Fg. 15 P.IIa 200 (parte)



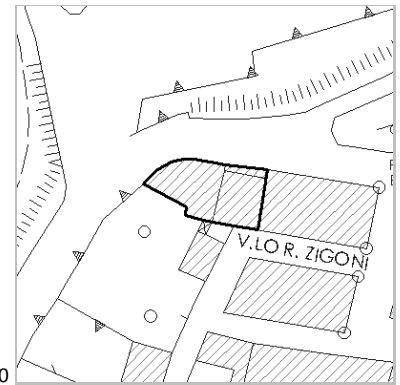
Scheda numero: **R-087**Data: **11/03/2011**Località: **Radicondoli**Indirizzo: **Vicolo Raffaello Zigoni**Nr.: **2**

Denominazione:

Foglio: **15**Particella: **199**Zona omogenea: **A1 - Centro storico**Presente al: **Catasto Leopoldino** **Catasto d'Impianto**Scheda rilievo 1994: **SI** **No**

Vincoli:

Estratto di CTR 1:1.000

**IMPIANTO PLANIVOLUMETRICO**
 Edificio singolo
 Edificio a schiera
 Edificio in linea
TIPOLOGIA

<input checked="" type="checkbox"/> Edificio residenziale mono-bifamiliare	<input type="checkbox"/> Edificio residenziale plurifamiliare	<input type="checkbox"/> Edificio impianti sportivi	<input type="checkbox"/> Edificio terziario pluripiano
<input type="checkbox"/> Edificio religioso	<input type="checkbox"/> Edificio conventuale	<input type="checkbox"/> Torre	<input type="checkbox"/> Magazzino - Garage
<input type="checkbox"/> Edificio scolastico	<input type="checkbox"/> Cinema - Teatro	<input type="checkbox"/> Villa	<input type="checkbox"/> Annesso agricolo
<input type="checkbox"/> Edificio plurifunzionale	<input type="checkbox"/> Altro:		

Nr. piani: **3 Piani** Seminterrato - InterratoDestinazione d'uso prevalente PT: **Autorimessa****ANNESI**
 Garage
 Annesso agricolo
 Altro:
SUPERFICIE SCOPERTA DI PERTINENZA
 Corte - cortile
 Giardino
 Orto
COPERTURA
 Senza copertura
 Prevalentemente piana
 Prevalentemente a falde tradizionali
 Prevalentemente a falde non tradizionali
 Conservazione: **Buono**
GRONDA
 Senza gronda
 Non sporgente
 Sporgente in materiali tradizionali
 Sporgente in materiali non tradizionali
 Conservazione: **Buono**
INFISSI
 Assenti
 Tutti tradizionali
 Prevalentemente di tipo tradizionale
 Prevalentemente di tipo non tradizionale
 Conservazione: **Buono**
SUPERFICI MURARIE ESTERNE
 Prevalentemente in CA a vista e/o rivestito con materiali non tradizionali
 Prevalentemente rivestito con intonaci di tipo non tradizionale
 Prevalentemente rivestito con intonaci di tipo tradizionale
 Prevalentemente con muratura a vista di tipo tradizionale
ELEMENTI ARCHITETTONICI E DECORATIVI ESTERNI

<input type="checkbox"/> Presenza di cornici marcapiani e marcadavanzali, zoccolature, angolari a rilievo di tipo tradizionale	<input type="checkbox"/> Presenza di riquadrature di aperture o comunque decorate (lunette, timpani ecc.)
<input type="checkbox"/> Presenza di elementi decorativi di pregio (scolpiti, ceramici a rilievo, inferriate, cancellate, vetri decorati)	<input type="checkbox"/> Presenza di elementi significativi di arredo urbano
<input type="checkbox"/> Presenza di porzioni murarie con decori pittorici	<input type="checkbox"/> Presenza di decorazioni di sottogronda
<input type="checkbox"/> Presenza di barbacane	<input type="checkbox"/> Presenza di sottopassi
<input type="checkbox"/> Presenza di sottopassi	<input type="checkbox"/> Altro:

SUPERFETAZIONI**CLASSIFICAZIONE EDIFICIO**

Valore architettonico

NOTE



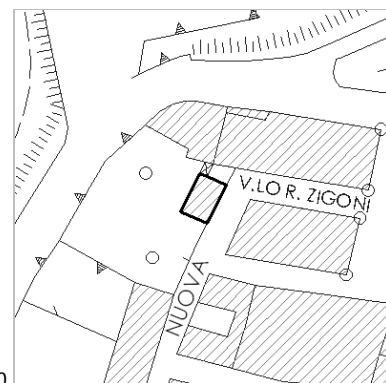
Scheda numero: **R-088**Data: **11/03/2011**Località: **Radicondoli**Indirizzo: **Via Nuova**Nr.: **SNC**


Denominazione:

Foglio: **15**Particella: **238**Zona omogenea: **A1 - Centro storico**Presente al: **Catasto Leopoldino** **Catasto d'Impianto**Scheda rilievo 1994: **SI** **No**

Vincoli:

Estratto di CTR 1:1.000

**IMPIANTO PLANIVOLUMETRICO**
 Edificio singolo
 Edificio a schiera
 Edificio in linea
TIPOLOGIA
 Edificio residenziale mono-bifamiliare
 Edificio residenziale plurifamiliare
 Edificio impianti sportivi
 Edificio terziario pluripiano
 Edificio religioso
 Edificio conventuale
 Torre
 Magazzino - Garage
 Edificio scolastico
 Cinema - Teatro
 Villa
 Annesso agricolo
 Edificio plurifunzionale
 Altro: **Pertinenza residenziale**
Nr. piani: **2 Piani** Seminterrato - InterratoDestinazione d'uso prevalente PT: **Rurale****ANNESI**
 Garage
 Annesso agricolo
 Altro:
SUPERFICIE SCOPERTA DI PERTINENZA
 Corte - cortile
 Giardino
 Orto
COPERTURA
 Senza copertura
 Prevalentemente piana
 Prevalentemente a falde tradizionali
 Prevalentemente a falde non tradizionali
 Conservazione: **Buono**
GRONDA
 Senza gronda
 Non sporgente
 Sporgente in materiali tradizionali
 Sporgente in materiali non tradizionali
 Conservazione: **Buono**
INFISSI
 Assenti
 Tutti tradizionali
 Prevalentemente di tipo tradizionale
 Prevalentemente di tipo non tradizionale
 Conservazione: **Buono**
SUPERFICI MURARIE ESTERNE
 Prevalentemente in CA a vista e/o rivestito con materiali non tradizionali
 Prevalentemente rivestito con intonaci di tipo non tradizionale
 Prevalentemente rivestito con intonaci di tipo tradizionale
 Prevalentemente con muratura a vista di tipo tradizionale
ELEMENTI ARCHITETTONICI E DECORATIVI ESTERNI
 Presenza di cornici marcapiani e marcadavanzali, zoccolature, angolari a rilievo di tipo tradizionale
 Presenza di riquadrature di aperture o comunque decorate (lunette, timpani ecc.)
 Presenza di elementi decorativi di pregio (scolpiti, ceramici a rilievo, inferriate, cancellate, vetri decorati)
 Presenza di elementi significativi di arredo urbano
 Presenza di porzioni murarie con decori pittorici
 Presenza di decorazioni di sottogronda
 Presenza di barbacane
 Presenza di sottopassi
 Altro:
SUPERFETAZIONI**CLASSIFICAZIONE EDIFICIO**Con elementi di valore: **TIPOLOGIA****NOTE**

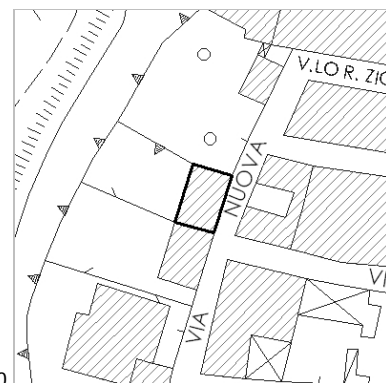


Scheda numero: **R-089**Data: **11/03/2011**Località: **Radicondoli**Indirizzo: **Via Nuova**Nr.: **2**

Denominazione:

Foglio: **15**Particella: **271**Zona omogenea: **A1 - Centro storico**Presente al: Catasto Leopoldino Catasto d'ImpiantoScheda rilievo 1994: SI NoVincoli: **Vincolo Architettonico***

Estratto di CTR 1:1.000

**IMPIANTO PLANIVOLUMETRICO**
 Edificio singolo
 Edificio a schiera
 Edificio in linea
TIPOLOGIA

<input checked="" type="checkbox"/> Edificio residenziale mono-bifamiliare	<input type="checkbox"/> Edificio residenziale plurifamiliare	<input type="checkbox"/> Edificio impianti sportivi	<input type="checkbox"/> Edificio terziario pluripiano
<input type="checkbox"/> Edificio religioso	<input type="checkbox"/> Edificio conventuale	<input type="checkbox"/> Torre	<input type="checkbox"/> Magazzino - Garage
<input type="checkbox"/> Edificio scolastico	<input type="checkbox"/> Cinema - Teatro	<input type="checkbox"/> Villa	<input type="checkbox"/> Annesso agricolo
<input type="checkbox"/> Edificio plurifunzionale	<input type="checkbox"/> Altro:		


Nr. piani: **3 Piani**
 Seminterrato - Interrato
 Destinazione d'uso prevalente PT: **Residenza**

ANNESI
 Garage
 Annesso agricolo
 Altro:
SUPERFICIE SCOPERTA DI PERTINENZA
 Corte - cortile
 Giardino
 Orto
COPERTURA
 Senza copertura
 Prevalentemente piana
 Prevalentemente a falde tradizionali
 Prevalentemente a falde non tradizionali
 Conservazione: **Buono**
GRONDA
 Senza gronda
 Non sporgente
 Sporgente in materiali tradizionali
 Sporgente in materiali non tradizionali
 Conservazione: **Buono**
INFISSI
 Assenti
 Tutti tradizionali
 Prevalentemente di tipo tradizionale
 Prevalentemente di tipo non tradizionale
 Conservazione: **Buono**
SUPERFICI MURARIE ESTERNE
 Prevalentemente in CA a vista e/o rivestito con materiali non tradizionali
 Prevalentemente rivestito con intonaci di tipo non tradizionale
 Prevalentemente rivestito con intonaci di tipo tradizionale
 Prevalentemente con muratura a vista di tipo tradizionale
ELEMENTI ARCHITETTONICI E DECORATIVI ESTERNI

<input type="checkbox"/> Presenza di cornici marcapiani e marcadavanzali, zoccolature, angolari a rilievo di tipo tradizionale	<input type="checkbox"/> Presenza di riquadrature di aperture o comunque decorate (lunette, timpani ecc.)
<input type="checkbox"/> Presenza di elementi decorativi di pregio (scolpiti, ceramici a rilievo, inferriate, cancellate, vetri decorati)	<input type="checkbox"/> Presenza di elementi significativi di arredo urbano
<input type="checkbox"/> Presenza di porzioni murarie con decori pittorici	<input type="checkbox"/> Presenza di decorazioni di sottogronda
<input type="checkbox"/> Presenza di barbacane	<input type="checkbox"/> Presenza di sottopassi
<input type="checkbox"/> Presenza di sottopassi	<input type="checkbox"/> Altro:

SUPERFETAZIONI**CLASSIFICAZIONE EDIFICIO**Con elementi di valore: **TIPOLOGIA****NOTE**

* Cinta muraria di Radicondoli. CT Fg. 15 P.IIa 270 (parte)

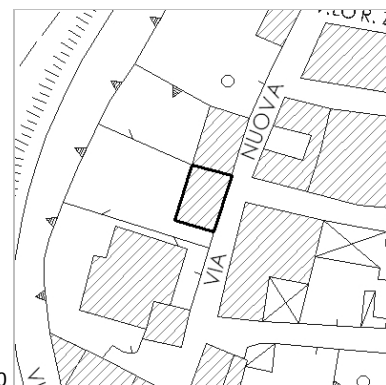


Scheda numero: **R-090**Data: **11/03/2011**Località: **Radicondoli**Indirizzo: **Via Nuova**Nr.: **4**


Denominazione:

Foglio: **15**Particella: **271**Zona omogenea: **A1 - Centro storico**Presente al: Catasto Leopoldino Catasto d'ImpiantoScheda rilievo 1994: SI NoVincoli: **Vincolo Architettonico***

Estratto di CTR 1:1.000

**IMPIANTO PLANIVOLUMETRICO**
 Edificio singolo
 Edificio a schiera
 Edificio in linea
TIPOLOGIA
 Edificio residenziale mono-bifamiliare
 Edificio residenziale plurifamiliare
 Edificio impianti sportivi
 Edificio terziario pluripiano
 Edificio religioso
 Edificio conventuale
 Torre
 Magazzino - Garage
 Edificio scolastico
 Cinema - Teatro
 Villa
 Annesso agricolo
 Edificio plurifunzionale
 Altro:
Nr. piani: **2 Piani** Seminterrato - InterratoDestinazione d'uso prevalente PT: **Residenza****ANNESI**
 Garage
 Annesso agricolo
 Altro:
SUPERFICIE SCOPERTA DI PERTINENZA
 Corte - cortile
 Giardino
 Orto
COPERTURA
 Senza copertura
 Prevalentemente piana
 Prevalentemente a falde tradizionali
 Prevalentemente a falde non tradizionali
 Conservazione: **Buono**
GRONDA
 Senza gronda
 Non sporgente
 Sporgente in materiali tradizionali
 Sporgente in materiali non tradizionali
 Conservazione: **Buono**
INFISSI
 Assenti
 Tutti tradizionali
 Prevalentemente di tipo tradizionale
 Prevalentemente di tipo non tradizionale
 Conservazione: **Buono**
SUPERFICI MURARIE ESTERNE
 Prevalentemente in CA a vista e/o rivestito con materiali non tradizionali
 Prevalentemente rivestito con intonaci di tipo non tradizionale
 Prevalentemente rivestito con intonaci di tipo tradizionale
 Prevalentemente con muratura a vista di tipo tradizionale
ELEMENTI ARCHITETTONICI E DECORATIVI ESTERNI
 Presenza di cornici marcapiani e marcadavanzali, zoccolature, angolari a rilievo di tipo tradizionale
 Presenza di riquadrature di aperture o comunque decorate (lunette, timpani ecc.)
 Presenza di elementi decorativi di pregio (scolpiti, ceramici a rilievo, inferriate, cancellate, vetri decorati)
 Presenza di elementi significativi di arredo urbano
 Presenza di porzioni murarie con decori pittorici
 Presenza di decorazioni di sottogronda
 Presenza di barbacane
 Presenza di sottopassi
 Altro:
SUPERFETAZIONI**CLASSIFICAZIONE EDIFICIO**Con elementi di valore: **TIPOLOGIA****NOTE**

* Cinta muraria di Radicondoli. CT Fg. 15 P.IIa 379 (parte)



Scheda numero: **R-091**Data: **11/03/2011**Località: **Radicondoli**Indirizzo: **Via Cavour**Nr.: **17, 19**

Denominazione:

Foglio: **15**Particella: **275**Zona omogenea: **A1 - Centro storico**Presente al: Catasto Leopoldino Catasto d'ImpiantoScheda rilievo 1994: SI No

Vincoli:

Estratto di CTR 1:1.000

**IMPIANTO PLANIVOLUMETRICO**
 Edificio singolo
 Edificio a schiera
 Edificio in linea
TIPOLOGIA

<input type="checkbox"/> Edificio residenziale mono-bifamiliare	<input checked="" type="checkbox"/> Edificio residenziale plurifamiliare	<input type="checkbox"/> Edificio impianti sportivi	<input type="checkbox"/> Edificio terziario pluripiano
<input type="checkbox"/> Edificio religioso	<input type="checkbox"/> Edificio conventuale	<input type="checkbox"/> Torre	<input type="checkbox"/> Magazzino - Garage
<input type="checkbox"/> Edificio scolastico	<input type="checkbox"/> Cinema - Teatro	<input type="checkbox"/> Villa	<input type="checkbox"/> Annesso agricolo
<input type="checkbox"/> Edificio plurifunzionale	<input type="checkbox"/> Altro:		

Nr. piani: **3 Piani** Seminterrato - InterratoDestinazione d'uso prevalente PT: **Autorimessa****ANNESI**
 Garage
 Annesso agricolo
 Altro:
SUPERFICIE SCOPERTA DI PERTINENZA
 Corte - cortile
 Giardino
 Orto
COPERTURA
 Senza copertura
 Prevalentemente piana
 Prevalentemente a falde tradizionali
 Prevalentemente a falde non tradizionali
 Conservazione: **Buono**
GRONDA
 Senza gronda
 Non sporgente
 Sporgente in materiali tradizionali
 Sporgente in materiali non tradizionali
 Conservazione: **Buono**
INFISSI
 Assenti
 Tutti tradizionali
 Prevalentemente di tipo tradizionale
 Prevalentemente di tipo non tradizionale
 Conservazione: **Buono**
SUPERFICI MURARIE ESTERNE
 Prevalentemente in CA a vista e/o rivestito con materiali non tradizionali
 Prevalentemente rivestito con intonaci di tipo non tradizionale
 Prevalentemente rivestito con intonaci di tipo tradizionale
 Prevalentemente con muratura a vista di tipo tradizionale
ELEMENTI ARCHITETTONICI E DECORATIVI ESTERNI


<input type="checkbox"/> Presenza di cornici marcapiani e marcadavanzali, zoccolature, angolari a rilievo di tipo tradizionale	<input type="checkbox"/> Presenza di riquadrature di aperture o comunque decorate (lunette, timpani ecc.)
<input type="checkbox"/> Presenza di elementi decorativi di pregio (scolpiti, ceramici a rilievo, inferriate, cancellate, vetri decorati)	<input type="checkbox"/> Presenza di elementi significativi di arredo urbano
<input type="checkbox"/> Presenza di porzioni murarie con decori pittorici	<input type="checkbox"/> Presenza di decorazioni di sottogronda
<input type="checkbox"/> Presenza di barbacane	<input type="checkbox"/> Presenza di sottopassi
<input type="checkbox"/> Presenza di sottopassi	<input type="checkbox"/> Altro:

SUPERFETAZIONI

Terrazza in CA, infissi in alluminio

CLASSIFICAZIONE EDIFICIOCon elementi di valore: **TIPOLOGIA****NOTE**





Scheda numero: **R-092**Data: **11/03/2011**Località: **Radicondoli**Indirizzo: **Via Cesare Battisti**Nr.: **55, 57**

Denominazione:

Foglio: **15**Particella: **239**Zona omogenea: **A1 - Centro storico**Presente al: **Catasto Leopoldino** **Catasto d'Impianto**Scheda rilievo 1994: **SI** **No**

Vincoli:

Estratto di CTR 1:1.000

**IMPIANTO PLANIVOLUMETRICO**
 Edificio singolo
 Edificio a schiera
 Edificio in linea
TIPOLOGIA

<input type="checkbox"/> Edificio residenziale mono-bifamiliare	<input checked="" type="checkbox"/> Edificio residenziale plurifamiliare	<input type="checkbox"/> Edificio impianti sportivi	<input type="checkbox"/> Edificio terziario pluripiano
<input type="checkbox"/> Edificio religioso	<input type="checkbox"/> Edificio conventuale	<input type="checkbox"/> Torre	<input type="checkbox"/> Magazzino - Garage
<input type="checkbox"/> Edificio scolastico	<input type="checkbox"/> Cinema - Teatro	<input type="checkbox"/> Villa	<input type="checkbox"/> Annesso agricolo
<input type="checkbox"/> Edificio plurifunzionale	<input type="checkbox"/> Altro:		

Nr. piani: **2 Piani** Seminterrato - InterratoDestinazione d'uso prevalente PT: **Residenza****ANNESI**
 Garage
 Annesso agricolo
 Altro:
SUPERFICIE SCOPERTA DI PERTINENZA
 Corte - cortile
 Giardino
 Orto
COPERTURA
 Senza copertura
 Prevalentemente piana
 Prevalentemente a falde tradizionali
 Prevalentemente a falde non tradizionali
 Conservazione: **Buono**
GRONDA
 Senza gronda
 Non sporgente
 Sporgente in materiali tradizionali
 Sporgente in materiali non tradizionali
 Conservazione: **Buono**
INFISSI
 Assenti
 Tutti tradizionali
 Prevalentemente di tipo tradizionale
 Prevalentemente di tipo non tradizionale
 Conservazione: **Buono**
SUPERFICI MURARIE ESTERNE
 Prevalentemente in CA a vista e/o rivestito con materiali non tradizionali
 Prevalentemente rivestito con intonaci di tipo non tradizionale
 Prevalentemente rivestito con intonaci di tipo tradizionale
 Prevalentemente con muratura a vista di tipo tradizionale
ELEMENTI ARCHITETTONICI E DECORATIVI ESTERNI

<input type="checkbox"/> Presenza di cornici marcapiani e marcadavanzali, zoccolature, angolari a rilievo di tipo tradizionale	<input type="checkbox"/> Presenza di riquadrature di aperture o comunque decorate (lunette, timpani ecc.)
<input type="checkbox"/> Presenza di elementi decorativi di pregio (scolpiti, ceramici a rilievo, inferriate, cancellate, vetri decorati)	<input type="checkbox"/> Presenza di elementi significativi di arredo urbano
<input type="checkbox"/> Presenza di porzioni murarie con decori pittorici	<input type="checkbox"/> Presenza di decorazioni di sottogronda
<input type="checkbox"/> Presenza di barbacane	<input type="checkbox"/> Presenza di sottopassi
<input type="checkbox"/> Presenza di sottopassi	<input type="checkbox"/> Altro:

SUPERFETAZIONI

Canna fumaria in blocchi di CLS a vista

CLASSIFICAZIONE EDIFICIO

Valore architettonico

NOTE



Scheda numero: **R-093**Data: **11/03/2011**Località: **Radicondoli**Indirizzo: **Via Cesare Battisti**Nr.: **51**


Denominazione:

Foglio: **15**Particella: **239**Zona omogenea: **A1 - Centro storico**Presente al: **Catasto Leopoldino** **Catasto d'Impianto**Scheda rilievo 1994: **SI** **No**

Vincoli:

Estratto di CTR 1:1.000

**IMPIANTO PLANIVOLUMETRICO**
 Edificio singolo
 Edificio a schiera
 Edificio in linea
TIPOLOGIA
 Edificio residenziale mono-bifamiliare
 Edificio residenziale plurifamiliare
 Edificio impianti sportivi
 Edificio terziario pluripiano
 Edificio religioso
 Edificio conventuale
 Torre
 Magazzino - Garage
 Edificio scolastico
 Cinema - Teatro
 Villa
 Annesso agricolo
 Edificio plurifunzionale
 Altro:
Nr. piani: **2 Piani** Seminterrato - InterratoDestinazione d'uso prevalente PT: **Residenza****ANNESI**
 Garage
 Annesso agricolo
 Altro:
SUPERFICIE SCOPERTA DI PERTINENZA
 Corte - cortile
 Giardino
 Orto
COPERTURA
 Senza copertura
 Prevalentemente piana
 Prevalentemente a falde tradizionali
 Prevalentemente a falde non tradizionali
 Conservazione: **Buono**
GRONDA
 Senza gronda
 Non sporgente
 Sporgente in materiali tradizionali
 Sporgente in materiali non tradizionali
 Conservazione: **Buono**
INFISSI
 Assenti
 Tutti tradizionali
 Prevalentemente di tipo tradizionale
 Prevalentemente di tipo non tradizionale
 Conservazione: **Buono**
SUPERFICI MURARIE ESTERNE
 Prevalentemente in CA a vista e/o rivestito con materiali non tradizionali
 Prevalentemente rivestito con intonaci di tipo non tradizionale
 Prevalentemente rivestito con intonaci di tipo tradizionale
 Prevalentemente con muratura a vista di tipo tradizionale
ELEMENTI ARCHITETTONICI E DECORATIVI ESTERNI
 Presenza di cornici marcapiani e marcadavanzali, zoccolature, angolari a rilievo di tipo tradizionale
 Presenza di riquadrature di aperture o comunque decorate (lunette, timpani ecc.)
 Presenza di elementi decorativi di pregio (scolpiti, ceramici a rilievo, inferriate, cancellate, vetri decorati)
 Presenza di elementi significativi di arredo urbano
 Presenza di porzioni murarie con decori pittorici
 Presenza di decorazioni di sottogronda
 Presenza di barbacane
 Presenza di sottopassi
 Altro:
SUPERFETAZIONI**CLASSIFICAZIONE EDIFICIO**Con elementi di valore: **TIPOLOGIA****NOTE**



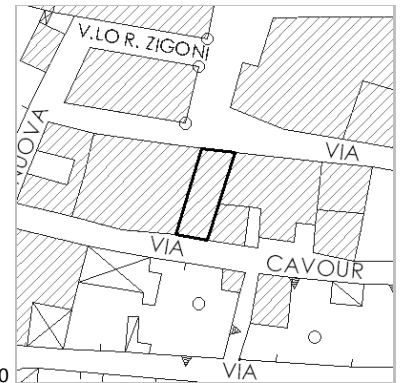
Scheda numero: **R-094**Data: **11/03/2011**Località: **Radicondoli**Indirizzo: **Via Cesare Battisti**Nr.: **49**


Denominazione:

Foglio: **15**Particella: **239**Zona omogenea: **A1 - Centro storico**Presente al: **Catasto Leopoldino** **Catasto d'Impianto**Scheda rilievo 1994: **SI** **No**

Vincoli:

Estratto di CTR 1:1.000

**IMPIANTO PLANIVOLUMETRICO**
 Edificio singolo
 Edificio a schiera
 Edificio in linea
TIPOLOGIA
 Edificio residenziale mono-bifamiliare
 Edificio residenziale plurifamiliare
 Edificio impianti sportivi
 Edificio terziario pluripiano
 Edificio religioso
 Edificio conventuale
 Torre
 Magazzino - Garage
 Edificio scolastico
 Cinema - Teatro
 Villa
 Annesso agricolo
 Edificio plurifunzionale
 Altro:
Nr. piani: **2 Piani** Seminterrato - InterratoDestinazione d'uso prevalente PT: **Residenza****ANNESI**
 Garage
 Annesso agricolo
 Altro:
SUPERFICIE SCOPERTA DI PERTINENZA
 Corte - cortile
 Giardino
 Orto
COPERTURA
 Senza copertura
 Prevalentemente piana
 Prevalentemente a falde tradizionali
 Prevalentemente a falde non tradizionali
 Conservazione: **Buono**
GRONDA
 Senza gronda
 Non sporgente
 Sporgente in materiali tradizionali
 Sporgente in materiali non tradizionali
 Conservazione: **Buono**
INFISSI
 Assenti
 Tutti tradizionali
 Prevalentemente di tipo tradizionale
 Prevalentemente di tipo non tradizionale
 Conservazione: **Buono**
SUPERFICI MURARIE ESTERNE
 Prevalentemente in CA a vista e/o rivestito con materiali non tradizionali
 Prevalentemente rivestito con intonaci di tipo non tradizionale
 Prevalentemente rivestito con intonaci di tipo tradizionale
 Prevalentemente con muratura a vista di tipo tradizionale
ELEMENTI ARCHITETTONICI E DECORATIVI ESTERNI
 Presenza di cornici marcapiani e marcadavanzali, zoccolature, angolari a rilievo di tipo tradizionale
 Presenza di riquadrature di aperture o comunque decorate (lunette, timpani ecc.)
 Presenza di elementi decorativi di pregio (scolpiti, ceramici a rilievo, inferriate, cancellate, vetri decorati)
 Presenza di elementi significativi di arredo urbano
 Presenza di porzioni murarie con decori pittorici
 Presenza di decorazioni di sottogronda
 Presenza di barbacane
 Presenza di sottopassi
 Altro:
SUPERFETAZIONI**CLASSIFICAZIONE EDIFICIO**Con elementi di valore: **TIPOLOGIA****NOTE**



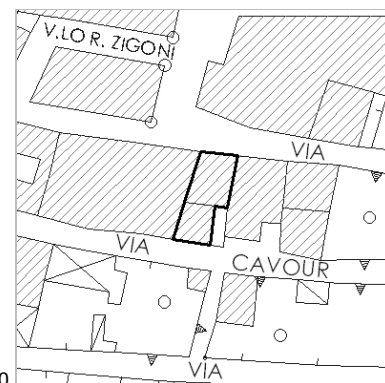
Scheda numero: **R-095**Data: **11/03/2011**Località: **Radicondoli**Indirizzo: **Via Cesare Battisti**Nr.: **47**


Denominazione:

Foglio: **15**Particella: **241**Zona omogenea: **A1 - Centro storico**Presente al: **Catasto Leopoldino** **Catasto d'Impianto**Scheda rilievo 1994: **SI** **No**

Vincoli:

Estratto di CTR 1:1.000

**IMPIANTO PLANIVOLUMETRICO**
 Edificio singolo
 Edificio a schiera
 Edificio in linea
TIPOLOGIA
 Edificio residenziale mono-bifamiliare
 Edificio residenziale plurifamiliare
 Edificio impianti sportivi
 Edificio terziario pluripiano
 Edificio religioso
 Edificio conventuale
 Torre
 Magazzino - Garage
 Edificio scolastico
 Cinema - Teatro
 Villa
 Annesso agricolo
 Edificio plurifunzionale
 Altro:
Nr. piani: **2 Piani** Seminterrato - InterratoDestinazione d'uso prevalente PT: **Residenza****ANNESI**
 Garage
 Annesso agricolo
 Altro:
SUPERFICIE SCOPERTA DI PERTINENZA
 Corte - cortile
 Giardino
 Orto
COPERTURA
 Senza copertura
 Prevalentemente piana
 Prevalentemente a falde tradizionali
 Prevalentemente a falde non tradizionali
 Conservazione: **Buono**
GRONDA
 Senza gronda
 Non sporgente
 Sporgente in materiali tradizionali
 Sporgente in materiali non tradizionali
 Conservazione: **Buono**
INFISSI
 Assenti
 Tutti tradizionali
 Prevalentemente di tipo tradizionale
 Prevalentemente di tipo non tradizionale
 Conservazione: **Buono**
SUPERFICI MURARIE ESTERNE
 Prevalentemente in CA a vista e/o rivestito con materiali non tradizionali
 Prevalentemente rivestito con intonaci di tipo non tradizionale
 Prevalentemente rivestito con intonaci di tipo tradizionale
 Prevalentemente con muratura a vista di tipo tradizionale
ELEMENTI ARCHITETTONICI E DECORATIVI ESTERNI
 Presenza di cornici marcapiani e marcadavanzali, zoccolature, angolari a rilievo di tipo tradizionale
 Presenza di riquadrature di aperture o comunque decorate (lunette, timpani ecc.)
 Presenza di elementi decorativi di pregio (scolpiti, ceramici a rilievo, inferriate, cancellate, vetri decorati)
 Presenza di elementi significativi di arredo urbano
 Presenza di porzioni murarie con decori pittorici
 Presenza di decorazioni di sottogronda
 Presenza di barbacane
 Presenza di sottopassi
 Altro:
SUPERFETAZIONI**CLASSIFICAZIONE EDIFICIO**Con elementi di valore: **TIPOLOGIA****NOTE**



Scheda numero: **R-096**Data: **11/03/2011**Località: **Radicondoli**Indirizzo: **Via Cesare Battisti**Nr.: **43, 45**

Denominazione:

Foglio: **15**Particella: **242**Zona omogenea: **A1 - Centro storico**Presente al: **Catasto Leopoldino** **Catasto d'Impianto**Scheda rilievo 1994: **SI** **No**


Vincoli:

Estratto di CTR 1:1.000

**IMPIANTO PLANIVOLUMETRICO**
 Edificio singolo
 Edificio a schiera
 Edificio in linea
TIPOLOGIA
 Edificio residenziale mono-bifamiliare
 Edificio residenziale plurifamiliare
 Edificio impianti sportivi
 Edificio terziario pluripiano
 Edificio religioso
 Edificio conventuale
 Torre
 Magazzino - Garage
 Edificio scolastico
 Cinema - Teatro
 Villa
 Annesso agricolo
 Edificio plurifunzionale
 Altro:
Nr. piani: **2 Piani** Seminterrato - InterratoDestinazione d'uso prevalente PT: **Residenza****ANNESI**
 Garage
 Annesso agricolo
 Altro:
SUPERFICIE SCOPERTA DI PERTINENZA
 Corte - cortile
 Giardino
 Orto
COPERTURA
 Senza copertura
 Prevalentemente piana
 Prevalentemente a falde tradizionali
 Prevalentemente a falde non tradizionali
 Conservazione: **Buono**
GRONDA
 Senza gronda
 Non sporgente
 Sporgente in materiali tradizionali
 Sporgente in materiali non tradizionali
 Conservazione: **Buono**
INFISSI
 Assenti
 Tutti tradizionali
 Prevalentemente di tipo tradizionale
 Prevalentemente di tipo non tradizionale
 Conservazione: **Buono**
SUPERFICI MURARIE ESTERNE
 Prevalentemente in CA a vista e/o rivestito con materiali non tradizionali
 Prevalentemente rivestito con intonaci di tipo non tradizionale
 Prevalentemente rivestito con intonaci di tipo tradizionale
 Prevalentemente con muratura a vista di tipo tradizionale
ELEMENTI ARCHITETTONICI E DECORATIVI ESTERNI
 Presenza di cornici marcapiani e marcadavanzali, zoccolature, angolari a rilievo di tipo tradizionale
 Presenza di riquadrature di aperture o comunque decorate (lunette, timpani ecc.)
 Presenza di elementi decorativi di pregio (scolpiti, ceramici a rilievo, inferriate, cancellate, vetri decorati)
 Presenza di elementi significativi di arredo urbano
 Presenza di porzioni murarie con decori pittorici
 Presenza di decorazioni di sottogronda
 Presenza di barbacane
 Presenza di sottopassi
 Altro:
SUPERFETAZIONI

Persiane in alluminio.

CLASSIFICAZIONE EDIFICIOCon elementi di valore: **TIPOLOGIA****NOTE**



Scheda numero: **R-097**Data: **11/03/2011**Località: **Radicondoli**Indirizzo: **Via Cesare Battisti**Nr.: **41**

Denominazione:

Foglio: **15**Particella: **243**Zona omogenea: **A1 - Centro storico**Presente al: **Catasto Leopoldino** **Catasto d'Impianto**Scheda rilievo 1994: **SI** **No**

Vincoli:

Estratto di CTR 1:1.000

**IMPIANTO PLANIVOLUMETRICO**
 Edificio singolo
 Edificio a schiera
 Edificio in linea
TIPOLOGIA

<input checked="" type="checkbox"/> Edificio residenziale mono-bifamiliare	<input type="checkbox"/> Edificio residenziale plurifamiliare	<input type="checkbox"/> Edificio impianti sportivi	<input type="checkbox"/> Edificio terziario pluripiano
<input type="checkbox"/> Edificio religioso	<input type="checkbox"/> Edificio conventuale	<input type="checkbox"/> Torre	<input type="checkbox"/> Magazzino - Garage
<input type="checkbox"/> Edificio scolastico	<input type="checkbox"/> Cinema - Teatro	<input type="checkbox"/> Villa	<input type="checkbox"/> Annesso agricolo
<input type="checkbox"/> Edificio plurifunzionale	<input type="checkbox"/> Altro:		

Nr. piani: **2 Piani** Seminterrato - InterratoDestinazione d'uso prevalente PT: **Residenza****ANNESI**
 Garage
 Annesso agricolo
 Altro:
SUPERFICIE SCOPERTA DI PERTINENZA
 Corte - cortile
 Giardino
 Orto
COPERTURA
 Senza copertura
 Prevalentemente piana
 Prevalentemente a falde tradizionali
 Prevalentemente a falde non tradizionali

Conservazione: **Buono**
GRONDA
 Senza gronda
 Non sporgente
 Sporgente in materiali tradizionali
 Sporgente in materiali non tradizionali

Conservazione: **Buono**
INFISSI
 Assenti
 Tutti tradizionali
 Prevalentemente di tipo tradizionale
 Prevalentemente di tipo non tradizionale

Conservazione: **Buono**
SUPERFICI MURARIE ESTERNE
 Prevalentemente in CA a vista e/o rivestito con materiali non tradizionali
 Prevalentemente rivestito con intonaci di tipo non tradizionale
 Prevalentemente rivestito con intonaci di tipo tradizionale
 Prevalentemente con muratura a vista di tipo tradizionale
ELEMENTI ARCHITETTONICI E DECORATIVI ESTERNI

<input type="checkbox"/> Presenza di cornici marcapiani e marcadavanzali, zoccolature, angolari a rilievo di tipo tradizionale	<input type="checkbox"/> Presenza di riquadrature di aperture o comunque decorate (lunette, timpani ecc.)
<input type="checkbox"/> Presenza di elementi decorativi di pregio (scolpiti, ceramici a rilievo, inferriate, cancellate, vetri decorati)	<input type="checkbox"/> Presenza di elementi significativi di arredo urbano
<input type="checkbox"/> Presenza di porzioni murarie con decori pittorici	<input type="checkbox"/> Presenza di decorazioni di sottogronda
<input type="checkbox"/> Presenza di barbacane	<input checked="" type="checkbox"/> Presenza di sottopassi
	<input type="checkbox"/> Altro:

SUPERFETAZIONI**CLASSIFICAZIONE EDIFICIO**Con elementi di valore: **TIPOLOGIA****NOTE**



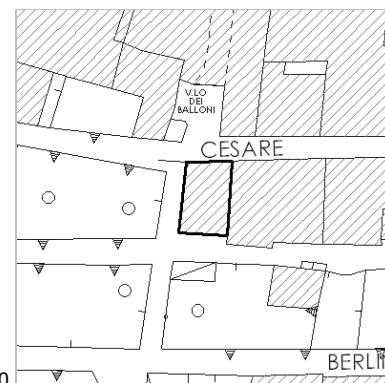
Scheda numero: **R-098**Data: **11/03/2011**Località: **Radicondoli**Indirizzo: **Via Cesare Battisti**Nr.: **39**

Denominazione:

Foglio: **15**Particella: **245**Zona omogenea: **A1 - Centro storico**Presente al: **Catasto Leopoldino** **Catasto d'Impianto**Scheda rilievo 1994: **SI** **No**

Vincoli:

Estratto di CTR 1:1.000

**IMPIANTO PLANIVOLUMETRICO**
 Edificio singolo
 Edificio a schiera
 Edificio in linea
TIPOLOGIA


<input checked="" type="checkbox"/> Edificio residenziale mono-bifamiliare	<input type="checkbox"/> Edificio residenziale plurifamiliare	<input type="checkbox"/> Edificio impianti sportivi	<input type="checkbox"/> Edificio terziario pluripiano
<input type="checkbox"/> Edificio religioso	<input type="checkbox"/> Edificio conventuale	<input type="checkbox"/> Torre	<input type="checkbox"/> Magazzino - Garage
<input type="checkbox"/> Edificio scolastico	<input type="checkbox"/> Cinema - Teatro	<input type="checkbox"/> Villa	<input type="checkbox"/> Annesso agricolo
<input type="checkbox"/> Edificio plurifunzionale	<input type="checkbox"/> Altro:		

Nr. piani: **2 Piani**
 Seminterrato - Interrato
 Destinazione d'uso prevalente PT: **Magazzino/cantina**

ANNESI
 Garage
 Annesso agricolo
 Altro:
SUPERFICIE SCOPERTA DI PERTINENZA
 Corte - cortile
 Giardino
 Orto
COPERTURA
 Senza copertura
 Prevalentemente piana
 Prevalentemente a falde tradizionali
 Prevalentemente a falde non tradizionali
 Conservazione: **Buono**
GRONDA
 Senza gronda
 Non sporgente
 Sporgente in materiali tradizionali
 Sporgente in materiali non tradizionali
 Conservazione: **Buono**
INFISSI
 Assenti
 Tutti tradizionali
 Prevalentemente di tipo tradizionale
 Prevalentemente di tipo non tradizionale
 Conservazione: **Buono**
SUPERFICI MURARIE ESTERNE
 Prevalentemente in CA a vista e/o rivestito con materiali non tradizionali
 Prevalentemente rivestito con intonaci di tipo non tradizionale
 Prevalentemente rivestito con intonaci di tipo tradizionale
 Prevalentemente con muratura a vista di tipo tradizionale
ELEMENTI ARCHITETTONICI E DECORATIVI ESTERNI

<input type="checkbox"/> Presenza di cornici marcapiani e marcadavanzali, zoccolature, angolari a rilievo di tipo tradizionale	<input type="checkbox"/> Presenza di riquadrature di aperture o comunque decorate (lunette, timpani ecc.)
<input type="checkbox"/> Presenza di elementi decorativi di pregio (scolpiti, ceramici a rilievo, inferriate, cancellate, vetri decorati)	<input type="checkbox"/> Presenza di elementi significativi di arredo urbano
<input type="checkbox"/> Presenza di porzioni murarie con decori pittorici	<input type="checkbox"/> Presenza di decorazioni di sottogronda
<input type="checkbox"/> Presenza di barbacane	<input type="checkbox"/> Presenza di sottopassi
<input type="checkbox"/> Presenza di sottopassi	<input type="checkbox"/> Altro:

SUPERFETAZIONI**CLASSIFICAZIONE EDIFICIO**Con elementi di valore: **TIPOLOGIA****NOTE**



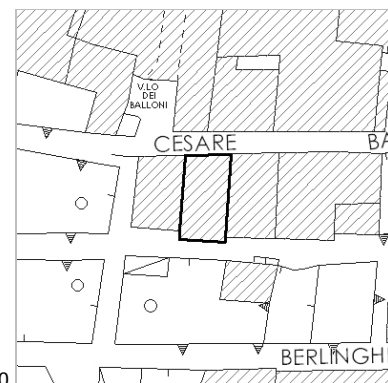
Scheda numero: **R-099**Data: **11/03/2011**Località: **Radicondoli**Indirizzo: **Via Cesare Battisti**Nr.: **37**

Denominazione:

Foglio: **15**Particella: **246**Zona omogenea: **A1 - Centro storico**Presente al: **Catasto Leopoldino** **Catasto d'Impianto**Scheda rilievo 1994: **SI** **No**

Vincoli:

Estratto di CTR 1:1.000

**IMPIANTO PLANIVOLUMETRICO**

- Edificio singolo Edificio a schiera Edificio in linea

TIPOLOGIA

- Edificio residenziale mono-bifamiliare Edificio residenziale plurifamiliare Edificio impianti sportivi Edificio terziario pluripiano
- Edificio religioso Edificio conventuale Torre Magazzino - Garage
- Edificio scolastico Cinema - Teatro Villa Annesso agricolo
- Edificio plurifunzionale Altro:
- Nr. piani: **1 Piano** Seminterrato - Interrato Destinazione d'uso prevalente PT: **Magazzino/cantina**

ANNESI

- Garage Annesso agricolo Altro:

SUPERFICIE SCOPERTA DI PERTINENZA

- Corte - cortile Giardino Orto

COPERTURA

- Senza copertura Prevalentemente piana Prevalentemente a falde tradizionali Prevalentemente a falde non tradizionali
- Conservazione: **Buono**

GRONDA

- Senza gronda Non sporgente Sporgente in materiali tradizionali Sporgente in materiali non tradizionali
- Conservazione: **Buono**

INFISSI

- Assenti Tutti tradizionali Prevalentemente di tipo tradizionale Prevalentemente di tipo non tradizionale
- Conservazione: **Buono**

SUPERFICI MURARIE ESTERNE

- Prevalentemente in CA a vista e/o rivestito con materiali non tradizionali Prevalentemente rivestito con intonaci di tipo non tradizionale Prevalentemente rivestito con intonaci di tipo tradizionale Prevalentemente con muratura a vista di tipo tradizionale


ELEMENTI ARCHITETTONICI E DECORATIVI ESTERNI

- Presenza di cornici marcapiani e marcadavanzali, zoccolature, angolari a rilievo di tipo tradizionale Presenza di riquadrature di aperture o comunque decorate (lunette, timpani ecc.)
- Presenza di elementi decorativi di pregio (scolpiti, ceramici a rilievo, inferriate, cancellate, vetri decorati) Presenza di elementi significativi di arredo urbano
- Presenza di porzioni murarie con decori pittorici Presenza di decorazioni di sottogronda
- Presenza di barbacane Presenza di sottopassi Altro:

SUPERFETAZIONI

Terrazza e volume in aggetto. Canna fumaria in blocchi di CLS a vista.

CLASSIFICAZIONE EDIFICIOCon elementi di valore: **TIPOLOGIA****NOTE**



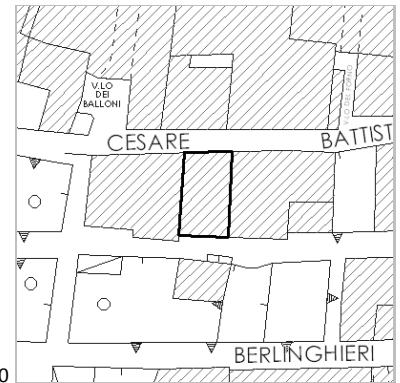
Scheda numero: **R-100**Data: **11/03/2011**Località: **Radicondoli**Indirizzo: **Via Cesare Battisti**Nr.: **35**

Denominazione:

Foglio: **15**Particella: **246**Zona omogenea: **A1 - Centro storico**Presente al: **Catasto Leopoldino** **Catasto d'Impianto**Scheda rilievo 1994: **SI** **No**

Vincoli:

Estratto di CTR 1:1.000

**IMPIANTO PLANIVOLUMETRICO**
 Edificio singolo
 Edificio a schiera
 Edificio in linea
TIPOLOGIA


<input checked="" type="checkbox"/> Edificio residenziale mono-bifamiliare	<input type="checkbox"/> Edificio residenziale plurifamiliare	<input type="checkbox"/> Edificio impianti sportivi	<input type="checkbox"/> Edificio terziario pluripiano
<input type="checkbox"/> Edificio religioso	<input type="checkbox"/> Edificio conventuale	<input type="checkbox"/> Torre	<input type="checkbox"/> Magazzino - Garage
<input type="checkbox"/> Edificio scolastico	<input type="checkbox"/> Cinema - Teatro	<input type="checkbox"/> Villa	<input type="checkbox"/> Annesso agricolo
<input type="checkbox"/> Edificio plurifunzionale	<input type="checkbox"/> Altro:		

Nr. piani: **1 Piano**
 Seminterrato - Interrato
 Destinazione d'uso prevalente PT: **Magazzino/cantina**

ANNESI
 Garage
 Annesso agricolo
 Altro:
SUPERFICIE SCOPERTA DI PERTINENZA
 Corte - cortile
 Giardino
 Orto
COPERTURA
 Senza copertura
 Prevalentemente piana
 Prevalentemente a falde tradizionali
 Prevalentemente a falde non tradizionali
 Conservazione: **Buono**
GRONDA
 Senza gronda
 Non sporgente
 Sporgente in materiali tradizionali
 Sporgente in materiali non tradizionali
 Conservazione: **Buono**
INFISSI
 Assenti
 Tutti tradizionali
 Prevalentemente di tipo tradizionale
 Prevalentemente di tipo non tradizionale
 Conservazione: **Buono**
SUPERFICI MURARIE ESTERNE
 Prevalentemente in CA a vista e/o rivestito con materiali non tradizionali
 Prevalentemente rivestito con intonaci di tipo non tradizionale
 Prevalentemente rivestito con intonaci di tipo tradizionale
 Prevalentemente con muratura a vista di tipo tradizionale
ELEMENTI ARCHITETTONICI E DECORATIVI ESTERNI

<input type="checkbox"/> Presenza di cornici marcapiani e marcadavanzali, zoccolature, angolari a rilievo di tipo tradizionale	<input type="checkbox"/> Presenza di riquadrature di aperture o comunque decorate (lunette, timpani ecc.)
<input type="checkbox"/> Presenza di elementi decorativi di pregio (scolpiti, ceramici a rilievo, inferriate, cancellate, vetri decorati)	<input type="checkbox"/> Presenza di elementi significativi di arredo urbano
<input type="checkbox"/> Presenza di porzioni murarie con decori pittorici	<input type="checkbox"/> Presenza di decorazioni di sottogronda
<input type="checkbox"/> Presenza di barbacane	<input type="checkbox"/> Presenza di sottopassi
<input type="checkbox"/> Presenza di sottopassi	<input type="checkbox"/> Altro:

SUPERFETAZIONI**CLASSIFICAZIONE EDIFICIO**Con elementi di valore: **TIPOLOGIA****NOTE**



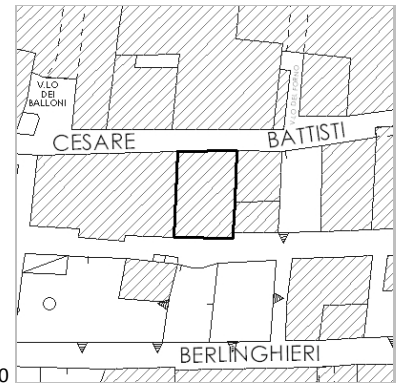
Scheda numero: **R-101**Data: **11/03/2011**Località: **Radicondoli**Indirizzo: **Via Cesare Battisti**Nr.: **33**

Denominazione:

Foglio: **15**Particella: **248**Zona omogenea: **A1 - Centro storico**Presente al: **Catasto Leopoldino** **Catasto d'Impianto**Scheda rilievo 1994: **SI** **No**


Vincoli:

Estratto di CTR 1:1.000

**IMPIANTO PLANIVOLUMETRICO**
 Edificio singolo
 Edificio a schiera
 Edificio in linea
TIPOLOGIA
 Edificio residenziale mono-bifamiliare
 Edificio residenziale plurifamiliare
 Edificio impianti sportivi
 Edificio terziario pluripiano
 Edificio religioso
 Edificio conventuale
 Torre
 Magazzino - Garage
 Edificio scolastico
 Cinema - Teatro
 Villa
 Annesso agricolo
 Edificio plurifunzionale
 Altro:
Nr. piani: **2 Piani** Seminterrato - InterratoDestinazione d'uso prevalente PT: **Residenza****ANNESI**
 Garage
 Annesso agricolo
 Altro:
SUPERFICIE SCOPERTA DI PERTINENZA
 Corte - cortile
 Giardino
 Orto
COPERTURA
 Senza copertura
 Prevalentemente piana
 Prevalentemente a falde tradizionali
 Prevalentemente a falde non tradizionali
 Conservazione: **Buono**
GRONDA
 Senza gronda
 Non sporgente
 Sporgente in materiali tradizionali
 Sporgente in materiali non tradizionali
 Conservazione: **Buono**
INFISSI
 Assenti
 Tutti tradizionali
 Prevalentemente di tipo tradizionale
 Prevalentemente di tipo non tradizionale
 Conservazione: **Buono**
SUPERFICI MURARIE ESTERNE
 Prevalentemente in CA a vista e/o rivestito con materiali non tradizionali
 Prevalentemente rivestito con intonaci di tipo non tradizionale
 Prevalentemente rivestito con intonaci di tipo tradizionale
 Prevalentemente con muratura a vista di tipo tradizionale
ELEMENTI ARCHITETTONICI E DECORATIVI ESTERNI
 Presenza di cornici marcapiani e marcadavanzali, zoccolature, angolari a rilievo di tipo tradizionale
 Presenza di riquadrature di aperture o comunque decorate (lunette, timpani ecc.)
 Presenza di elementi decorativi di pregio (scolpiti, ceramici a rilievo, inferriate, cancellate, vetri decorati)
 Presenza di elementi significativi di arredo urbano
 Presenza di porzioni murarie con decori pittorici
 Presenza di decorazioni di sottogronda
 Presenza di barbacane
 Presenza di sottopassi
 Altro:
SUPERFETAZIONI**CLASSIFICAZIONE EDIFICIO**

Valore architettonico

NOTE



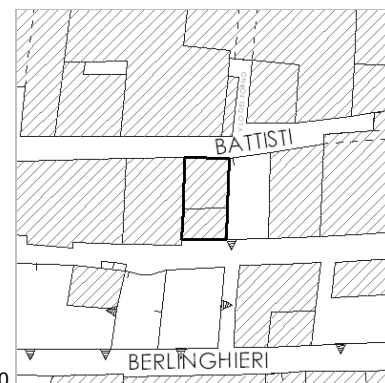
Scheda numero: **R-102**Data: **11/03/2011**Località: **Radicondoli**Indirizzo: **Via Cesare Battisti**Nr.: **31**

Denominazione:

Foglio: **15**Particella: **248**Zona omogenea: **A1 - Centro storico**Presente al: **Catasto Leopoldino** **Catasto d'Impianto**Scheda rilievo 1994: **SI** **No**

Vincoli:

Estratto di CTR 1:1.000

**IMPIANTO PLANIVOLUMETRICO**

- Edificio singolo Edificio a schiera Edificio in linea

TIPOLOGIA

- Edificio residenziale mono-bifamiliare Edificio residenziale plurifamiliare Edificio impianti sportivi Edificio terziario pluripiano
- Edificio religioso Edificio conventuale Torre Magazzino - Garage
- Edificio scolastico Cinema - Teatro Villa Annesso agricolo
- Edificio plurifunzionale Altro:

Nr. piani: **2 Piani** Seminterrato - InterratoDestinazione d'uso prevalente PT: **Residenza****ANNESI**

- Garage Annesso agricolo Altro:

SUPERFICIE SCOPERTA DI PERTINENZA

- Corte - cortile Giardino Orto

COPERTURA

- Senza copertura Prevalentemente piana Prevalentemente a falde tradizionali Prevalentemente a falde non tradizionali
- Conservazione: **Buono**

GRONDA

- Senza gronda Non sporgente Sporgente in materiali tradizionali Sporgente in materiali non tradizionali
- Conservazione: **Buono**

INFISSI

- Assenti Tutti tradizionali Prevalentemente di tipo tradizionale Prevalentemente di tipo non tradizionale
- Conservazione: **Buono**


SUPERFICI MURARIE ESTERNE

- Prevalentemente in CA a vista e/o rivestito con materiali non tradizionali Prevalentemente rivestito con intonaci di tipo non tradizionale Prevalentemente rivestito con intonaci di tipo tradizionale Prevalentemente con muratura a vista di tipo tradizionale

ELEMENTI ARCHITETTONICI E DECORATIVI ESTERNI

- Presenza di cornici marcapiani e marcadavanzali, zoccolature, angolari a rilievo di tipo tradizionale Presenza di riquadrature di aperture o comunque decorate (lunette, timpani ecc.)
- Presenza di elementi decorativi di pregio (scolpiti, ceramici a rilievo, inferriate, cancellate, vetri decorati) Presenza di elementi significativi di arredo urbano
- Presenza di porzioni murarie con decori pittorici Presenza di decorazioni di sottogronda
- Presenza di barbacane Presenza di sottopassi Altro:

SUPERFETAZIONI**CLASSIFICAZIONE EDIFICIO**Con elementi di valore: **TIPOLOGIA****NOTE**



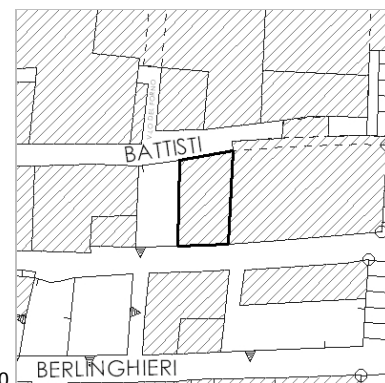
Scheda numero: **R-103**Data: **11/03/2011**Località: **Radicondoli**Indirizzo: **Via Cesare Battisti**Nr.: **29**

Denominazione:

Foglio: **15**Particella: **250**Zona omogenea: **A1 - Centro storico**Presente al: **Catasto Leopoldino** **Catasto d'Impianto**Scheda rilievo 1994: **SI** **No**

Vincoli:

Estratto di CTR 1:1.000

**IMPIANTO PLANIVOLUMETRICO**
 Edificio singolo
 Edificio a schiera
 Edificio in linea
TIPOLOGIA
 Edificio residenziale mono-bifamiliare
 Edificio residenziale plurifamiliare
 Edificio impianti sportivi
 Edificio terziario pluripiano
 Edificio religioso
 Edificio conventuale
 Torre
 Magazzino - Garage
 Edificio scolastico
 Cinema - Teatro
 Villa
 Annesso agricolo
 Edificio plurifunzionale
 Altro:
Nr. piani: **1 Piano** Seminterrato - InterratoDestinazione d'uso prevalente PT: **Residenza****ANNESI**
 Garage
 Annesso agricolo
 Altro:
SUPERFICIE SCOPERTA DI PERTINENZA
 Corte - cortile
 Giardino
 Orto
COPERTURA
 Senza copertura
 Prevalentemente piana
 Prevalentemente a falde tradizionali
 Prevalentemente a falde non tradizionali
 Conservazione: **Buono**
GRONDA
 Senza gronda
 Non sporgente
 Sporgente in materiali tradizionali
 Sporgente in materiali non tradizionali
 Conservazione: **Buono**
INFISSI
 Assenti
 Tutti tradizionali
 Prevalentemente di tipo tradizionale
 Prevalentemente di tipo non tradizionale
 Conservazione: **Buono**
SUPERFICI MURARIE ESTERNE
 Prevalentemente in CA a vista e/o rivestito con materiali non tradizionali
 Prevalentemente rivestito con intonaci di tipo non tradizionale
 Prevalentemente rivestito con intonaci di tipo tradizionale
 Prevalentemente con muratura a vista di tipo tradizionale
ELEMENTI ARCHITETTONICI E DECORATIVI ESTERNI
 Presenza di cornici marcapiani e marcadavanzali, zoccolature, angolari a rilievo di tipo tradizionale
 Presenza di riquadrature di aperture o comunque decorate (lunette, timpani ecc.)
 Presenza di elementi decorativi di pregio (scolpiti, ceramici a rilievo, inferriate, cancellate, vetri decorati)
 Presenza di elementi significativi di arredo urbano
 Presenza di porzioni murarie con decori pittorici
 Presenza di decorazioni di sottogronda
 Presenza di barbacane
 Presenza di sottopassi
 Altro:
SUPERFETAZIONI**CLASSIFICAZIONE EDIFICIO**Con elementi di valore: **TIPOLOGIA****NOTE**



Scheda numero: **R-104**Data: **11/03/2011**Località: **Radicondoli**Indirizzo: **Via Cesare Battisti**Nr.: **25, 27**

Denominazione:

Foglio: **15**Particella: **250**Zona omogenea: **A1 - Centro storico**Presente al: **Catasto Leopoldino** **Catasto d'Impianto**Scheda rilievo 1994: **SI** **No**

Vincoli:

Estratto di CTR 1:1.000

**IMPIANTO PLANIVOLUMETRICO**
 Edificio singolo
 Edificio a schiera
 Edificio in linea
TIPOLOGIA

<input type="checkbox"/> Edificio residenziale mono-bifamiliare	<input type="checkbox"/> Edificio residenziale plurifamiliare	<input type="checkbox"/> Edificio impianti sportivi	<input type="checkbox"/> Edificio terziario pluripiano
<input type="checkbox"/> Edificio religioso	<input type="checkbox"/> Edificio conventuale	<input type="checkbox"/> Torre	<input type="checkbox"/> Magazzino - Garage
<input type="checkbox"/> Edificio scolastico	<input type="checkbox"/> Cinema - Teatro	<input type="checkbox"/> Villa	<input type="checkbox"/> Annesso agricolo
<input checked="" type="checkbox"/> Edificio plurifunzionale	<input type="checkbox"/> Altro:		


Nr. piani: **2 Piani** Seminterrato - InterratoDestinazione d'uso prevalente PT: **Servizi****ANNESI**
 Garage
 Annesso agricolo
 Altro:
SUPERFICIE SCOPERTA DI PERTINENZA
 Corte - cortile
 Giardino
 Orto
COPERTURA
 Senza copertura
 Prevalentemente piana
 Prevalentemente a falde tradizionali
 Prevalentemente a falde non tradizionali
 Conservazione: **Buono**
GRONDA
 Senza gronda
 Non sporgente
 Sporgente in materiali tradizionali
 Sporgente in materiali non tradizionali
 Conservazione: **Buono**
INFISSI
 Assenti
 Tutti tradizionali
 Prevalentemente di tipo tradizionale
 Prevalentemente di tipo non tradizionale
 Conservazione: **Buono**
SUPERFICI MURARIE ESTERNE
 Prevalentemente in CA a vista e/o rivestito con materiali non tradizionali
 Prevalentemente rivestito con intonaci di tipo non tradizionale
 Prevalentemente rivestito con intonaci di tipo tradizionale
 Prevalentemente con muratura a vista di tipo tradizionale
ELEMENTI ARCHITETTONICI E DECORATIVI ESTERNI

<input type="checkbox"/> Presenza di cornici marcapiani e marcadavanzali, zoccolature, angolari a rilievo di tipo tradizionale	<input type="checkbox"/> Presenza di riquadrature di aperture o comunque decorate (lunette, timpani ecc.)
<input type="checkbox"/> Presenza di elementi decorativi di pregio (scolpiti, ceramici a rilievo, inferriate, cancellate, vetri decorati)	<input type="checkbox"/> Presenza di elementi significativi di arredo urbano
<input type="checkbox"/> Presenza di porzioni murarie con decori pittorici	<input type="checkbox"/> Presenza di decorazioni di sottogronda
<input type="checkbox"/> Presenza di barbacane	<input checked="" type="checkbox"/> Presenza di sottopassi
	<input type="checkbox"/> Altro:

SUPERFETAZIONI**CLASSIFICAZIONE EDIFICIO**Con elementi di valore: **TIPOLOGIA****NOTE**

Ambulatori medici.





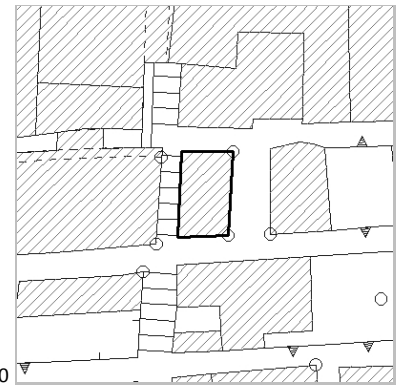
Scheda numero: **R-105**Data: **11/03/2011**Località: **Radicondoli**Indirizzo: **Via della Costa**Nr.: **1**

Denominazione:

Foglio: **15**Particella: **251**Zona omogenea: **A1 - Centro storico**Presente al: **Catasto Leopoldino** **Catasto d'Impianto**Scheda rilievo 1994: **SI** **No**

Vincoli:

Estratto di CTR 1:1.000

**IMPIANTO PLANIVOLUMETRICO**

- Edificio singolo Edificio a schiera Edificio in linea

TIPOLOGIA

- Edificio residenziale mono-bifamiliare Edificio residenziale plurifamiliare Edificio impianti sportivi Edificio terziario pluripiano
- Edificio religioso Edificio conventuale Torre Magazzino - Garage
- Edificio scolastico Cinema - Teatro Villa Annesso agricolo
- Edificio plurifunzionale Altro:
- Nr. piani: **2 Piani** Seminterrato - Interrato Destinazione d'uso prevalente PT: **Residenza**

ANNESI

- Garage Annesso agricolo Altro:

SUPERFICIE SCOPERTA DI PERTINENZA

- Corte - cortile Giardino Orto

COPERTURA

- Senza copertura Prevalentemente piana Prevalentemente a falde tradizionali Prevalentemente a falde non tradizionali
- Conservazione: **Buono**

GRONDA

- Senza gronda Non sporgente Sporgente in materiali tradizionali Sporgente in materiali non tradizionali
- Conservazione: **Buono**

INFISSI

- Assenti Tutti tradizionali Prevalentemente di tipo tradizionale Prevalentemente di tipo non tradizionale
- Conservazione: **Buono**

SUPERFICI MURARIE ESTERNE

- Prevalentemente in CA a vista e/o rivestito con materiali non tradizionali Prevalentemente rivestito con intonaci di tipo non tradizionale Prevalentemente rivestito con intonaci di tipo tradizionale Prevalentemente con muratura a vista di tipo tradizionale


ELEMENTI ARCHITETTONICI E DECORATIVI ESTERNI

- Presenza di cornici marcapiani e marcadavanzali, zoccolature, angolari a rilievo di tipo tradizionale Presenza di riquadrature di aperture o comunque decorate (lunette, timpani ecc.)
- Presenza di elementi decorativi di pregio (scolpiti, ceramici a rilievo, inferriate, cancellate, vetri decorati) Presenza di elementi significativi di arredo urbano
- Presenza di porzioni murarie con decori pittorici Presenza di decorazioni di sottogronda
- Presenza di barbacane Presenza di sottopassi Altro:

SUPERFETAZIONI**CLASSIFICAZIONE EDIFICIO**

Rilevante valore architettonico

NOTE



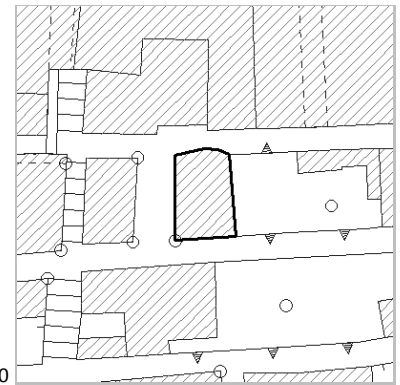
Scheda numero: **R-106**Data: **11/03/2011**Località: **Radicondoli**Indirizzo: **Via Cesare Battisti**Nr.: **23**

Denominazione:

Foglio: **15**Particella: **252**Zona omogenea: **A1 - Centro storico**Presente al: **Catasto Leopoldino** **Catasto d'Impianto**Scheda rilievo 1994: **SI** **No**

Vincoli:

Estratto di CTR 1:1.000

**IMPIANTO PLANIVOLUMETRICO**
 Edificio singolo
 Edificio a schiera
 Edificio in linea
TIPOLOGIA
 Edificio residenziale mono-bifamiliare
 Edificio residenziale plurifamiliare
 Edificio impianti sportivi
 Edificio terziario pluripiano
 Edificio religioso
 Edificio conventuale
 Torre
 Magazzino - Garage
 Edificio scolastico
 Cinema - Teatro
 Villa
 Annesso agricolo
 Edificio plurifunzionale
 Altro:
Nr. piani: **2 Piani** Seminterrato - InterratoDestinazione d'uso prevalente PT: **Residenza****ANNESI**
 Garage
 Annesso agricolo
 Altro:
SUPERFICIE SCOPERTA DI PERTINENZA
 Corte - cortile
 Giardino
 Orto
COPERTURA
 Senza copertura
 Prevalentemente piana
 Prevalentemente a falde tradizionali
 Prevalentemente a falde non tradizionali
 Conservazione: **Buono**
GRONDA
 Senza gronda
 Non sporgente
 Sporgente in materiali tradizionali
 Sporgente in materiali non tradizionali
 Conservazione: **Buono**
INFISSI
 Assenti
 Tutti tradizionali
 Prevalentemente di tipo tradizionale
 Prevalentemente di tipo non tradizionale
 Conservazione: **Buono**
SUPERFICI MURARIE ESTERNE
 Prevalentemente in CA a vista e/o rivestito con materiali non tradizionali
 Prevalentemente rivestito con intonaci di tipo non tradizionale
 Prevalentemente rivestito con intonaci di tipo tradizionale
 Prevalentemente con muratura a vista di tipo tradizionale
ELEMENTI ARCHITETTONICI E DECORATIVI ESTERNI
 Presenza di cornici marcapiani e marcadavanzali, zoccolature, angolari a rilievo di tipo tradizionale
 Presenza di riquadrature di aperture o comunque decorate (lunette, timpani ecc.)
 Presenza di elementi decorativi di pregio (scolpiti, ceramici a rilievo, inferriate, cancellate, vetri decorati)
 Presenza di elementi significativi di arredo urbano
 Presenza di porzioni murarie con decori pittorici
 Presenza di decorazioni di sottogronda
 Presenza di barbacane
 Presenza di sottopassi
 Altro:
SUPERFETAZIONI

Infissi in metallo

CLASSIFICAZIONE EDIFICIO

Valore architettonico

NOTE



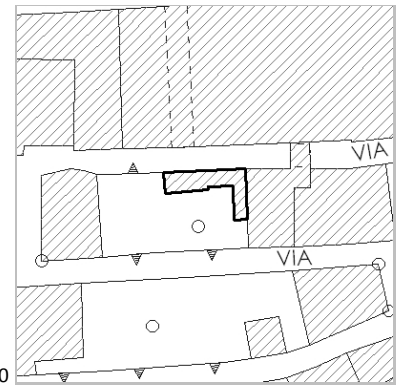
Scheda numero: **R-107**Data: **24/03/2011**Località: **Radicondoli**Indirizzo: **Via Cesare Battisti**Nr.: **SNC**

Denominazione:

Foglio: **15**Particella: **253**Zona omogenea: **A1 - Centro storico**Presente al: **Catasto Leopoldino** **Catasto d'Impianto**Scheda rilievo 1994: **SI** **No**


Vincoli:

Estratto di CTR 1:1.000

**IMPIANTO PLANIVOLUMETRICO**
 Edificio singolo
 Edificio a schiera
 Edificio in linea
TIPOLOGIA
 Edificio residenziale mono-bifamiliare
 Edificio residenziale plurifamiliare
 Edificio impianti sportivi
 Edificio terziario pluripiano
 Edificio religioso
 Edificio conventuale
 Torre
 Magazzino - Garage
 Edificio scolastico
 Cinema - Teatro
 Villa
 Annesso agricolo
 Edificio plurifunzionale
 Altro: Edificio monopiano con tipologia indefinita
Nr. piani: **1 Piano** Seminterrato - InterratoDestinazione d'uso prevalente PT: **Rurale****ANNESI**
 Garage
 Annesso agricolo
 Altro:
SUPERFICIE SCOPERTA DI PERTINENZA
 Corte - cortile
 Giardino
 Orto
COPERTURA
 Senza copertura
 Prevalentemente piana
 Prevalentemente a falde tradizionali
 Prevalentemente a falde non tradizionali
 Conservazione: **Buono**
GRONDA
 Senza gronda
 Non sporgente
 Sporgente in materiali tradizionali
 Sporgente in materiali non tradizionali
 Conservazione: **Buono**
INFISSI
 Assenti
 Tutti tradizionali
 Prevalentemente di tipo tradizionale
 Prevalentemente di tipo non tradizionale
 Conservazione: -
SUPERFICI MURARIE ESTERNE
 Prevalentemente in CA a vista e/o rivestito con materiali non tradizionali
 Prevalentemente rivestito con intonaci di tipo non tradizionale
 Prevalentemente rivestito con intonaci di tipo tradizionale
 Prevalentemente con muratura a vista di tipo tradizionale
ELEMENTI ARCHITETTONICI E DECORATIVI ESTERNI
 Presenza di cornici marcapiani e marcadavanzali, zoccolature, angolari a rilievo di tipo tradizionale
 Presenza di riquadrature di aperture o comunque decorate (lunette, timpani ecc.)
 Presenza di elementi decorativi di pregio (scolpiti, ceramici a rilievo, inferriate, cancellate, vetri decorati)
 Presenza di elementi significativi di arredo urbano
 Presenza di porzioni murarie con decori pittorici
 Presenza di decorazioni di sottogronda
 Presenza di barbacane
 Presenza di sottopassi
 Altro:
SUPERFETAZIONI**CLASSIFICAZIONE EDIFICIO**

Senza valore

NOTE



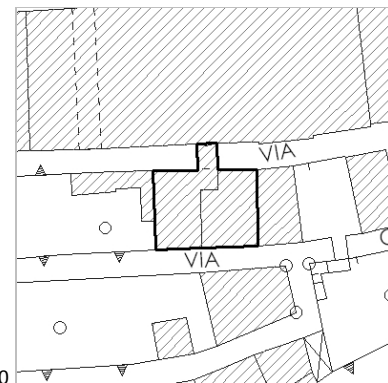
Scheda numero: **R-108**Data: **24/03/2011**Località: **Radicondoli**Indirizzo: **Via Cesare Battisti**Nr.: **19a, 19b, 21**

Denominazione:

Foglio: **15**Particella: **255**Zona omogenea: **A1 - Centro storico**Presente al: **Catasto Leopoldino** **Catasto d'Impianto**Scheda rilievo 1994: **SI** **No**

Vincoli:

Estratto di CTR 1:1.000

**IMPIANTO PLANIVOLUMETRICO**
 Edificio singolo
 Edificio a schiera
 Edificio in linea
TIPOLOGIA
 Edificio residenziale mono-bifamiliare
 Edificio residenziale plurifamiliare
 Edificio impianti sportivi
 Edificio terziario pluripiano
 Edificio religioso
 Edificio conventuale
 Torre
 Magazzino - Garage
 Edificio scolastico
 Cinema - Teatro
 Villa
 Annesso agricolo
 Edificio plurifunzionale
 Altro:
Nr. piani: **2 Piani** Seminterrato - InterratoDestinazione d'uso prevalente PT: **Residenza****ANNESI**
 Garage
 Annesso agricolo
 Altro:
SUPERFICIE SCOPERTA DI PERTINENZA
 Corte - cortile
 Giardino
 Orto
COPERTURA
 Senza copertura
 Prevalentemente piana
 Prevalentemente a falde tradizionali
 Prevalentemente a falde non tradizionali
 Conservazione: **Buono**
GRONDA
 Senza gronda
 Non sporgente
 Sporgente in materiali tradizionali
 Sporgente in materiali non tradizionali
 Conservazione: **Buono**
INFISSI
 Assenti
 Tutti tradizionali
 Prevalentemente di tipo tradizionale
 Prevalentemente di tipo non tradizionale
 Conservazione: **Buono**
SUPERFICI MURARIE ESTERNE
 Prevalentemente in CA a vista e/o rivestito con materiali non tradizionali
 Prevalentemente rivestito con intonaci di tipo non tradizionale
 Prevalentemente rivestito con intonaci di tipo tradizionale
 Prevalentemente con muratura a vista di tipo tradizionale
ELEMENTI ARCHITETTONICI E DECORATIVI ESTERNI
 Presenza di cornici marcapiani e marcadavanzali, zoccolature, angolari a rilievo di tipo tradizionale
 Presenza di riquadrature di aperture o comunque decorate (lunette, timpani ecc.)
 Presenza di elementi decorativi di pregio (scolpiti, ceramici a rilievo, inferriate, cancellate, vetri decorati)
 Presenza di elementi significativi di arredo urbano
 Presenza di porzioni murarie con decori pittorici
 Presenza di decorazioni di sottogronda
 Presenza di barbacane
 Presenza di sottopassi
 Altro:
SUPERFETAZIONI**CLASSIFICAZIONE EDIFICIO**Con elementi di valore: **TIPOLOGIA****NOTE**





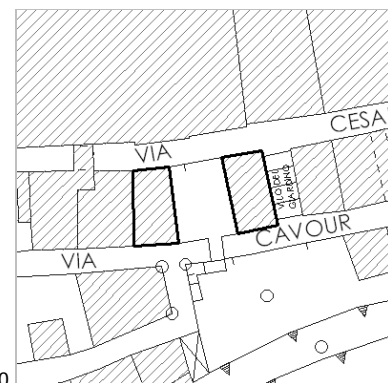
Scheda numero: **R-109**Data: **24/03/2011**Località: **Radicondoli**Indirizzo: **Via Cesare Battisti**Nr.: **19 bis**

Denominazione:

Foglio: **15**Particella: **256, 257**Zona omogenea: **A1 - Centro storico**Presente al: **Catasto Leopoldino** **Catasto d'Impianto**Scheda rilievo 1994: **SI** **No**

Vincoli:

Estratto di CTR 1:1.000

**IMPIANTO PLANIVOLUMETRICO**
 Edificio singolo
 Edificio a schiera
 Edificio in linea
TIPOLOGIA

<input checked="" type="checkbox"/> Edificio residenziale mono-bifamiliare	<input type="checkbox"/> Edificio residenziale plurifamiliare	<input type="checkbox"/> Edificio impianti sportivi	<input type="checkbox"/> Edificio terziario pluripiano
<input type="checkbox"/> Edificio religioso	<input type="checkbox"/> Edificio conventuale	<input type="checkbox"/> Torre	<input type="checkbox"/> Magazzino - Garage
<input type="checkbox"/> Edificio scolastico	<input type="checkbox"/> Cinema - Teatro	<input type="checkbox"/> Villa	<input type="checkbox"/> Annesso agricolo
<input type="checkbox"/> Edificio plurifunzionale	<input type="checkbox"/> Altro:		

Nr. piani: **1 Piano**
 Seminterrato - Interrato
 Destinazione d'uso prevalente PT: **Residenza**

ANNESI
 Garage
 Annesso agricolo
 Altro:
SUPERFICIE SCOPERTA DI PERTINENZA
 Corte - cortile
 Giardino
 Orto
COPERTURA
 Senza copertura
 Prevalentemente piana
 Prevalentemente a falde tradizionali
 Prevalentemente a falde non tradizionali
 Conservazione: **Buono**
GRONDA
 Senza gronda
 Non sporgente
 Sporgente in materiali tradizionali
 Sporgente in materiali non tradizionali
 Conservazione: **Buono**
INFISSI
 Assenti
 Tutti tradizionali
 Prevalentemente di tipo tradizionale
 Prevalentemente di tipo non tradizionale
 Conservazione: **Buono**
SUPERFICI MURARIE ESTERNE
 Prevalentemente in CA a vista e/o rivestito con materiali non tradizionali
 Prevalentemente rivestito con intonaci di tipo non tradizionale
 Prevalentemente rivestito con intonaci di tipo tradizionale
 Prevalentemente con muratura a vista di tipo tradizionale
ELEMENTI ARCHITETTONICI E DECORATIVI ESTERNI

<input type="checkbox"/> Presenza di cornici marcapiani e marcadavanzali, zoccolature, angolari a rilievo di tipo tradizionale	<input type="checkbox"/> Presenza di riquadrature di aperture o comunque decorate (lunette, timpani ecc.)
<input type="checkbox"/> Presenza di elementi decorativi di pregio (scolpiti, ceramici a rilievo, inferriate, cancellate, vetri decorati)	<input type="checkbox"/> Presenza di elementi significativi di arredo urbano
<input type="checkbox"/> Presenza di porzioni murarie con decori pittorici	<input type="checkbox"/> Presenza di decorazioni di sottogronda
<input type="checkbox"/> Presenza di barbacane	<input type="checkbox"/> Presenza di sottopassi
<input type="checkbox"/> Presenza di sottopassi	<input type="checkbox"/> Altro:

SUPERFETAZIONI**CLASSIFICAZIONE EDIFICIO**Con elementi di valore: **TIPOLOGIA****NOTE**





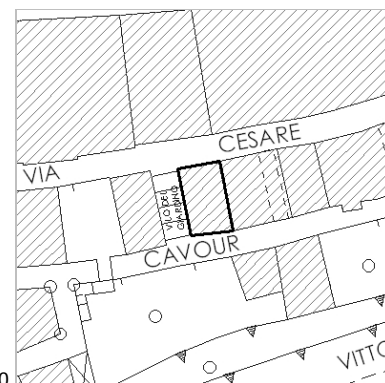
Scheda numero: **R-110**Data: **24/03/2011**Località: **Radicondoli**Indirizzo: **Via Cesare Battisti**Nr.: **19**

Denominazione:

Foglio: **15**Particella: **258**Zona omogenea: **A1 - Centro storico**Presente al: **Catasto Leopoldino** **Catasto d'Impianto**Scheda rilievo 1994: **SI** **No**

Vincoli:



Estratto di CTR 1:1.000

**IMPIANTO PLANIVOLUMETRICO**
 Edificio singolo
 Edificio a schiera
 Edificio in linea
TIPOLOGIA
 Edificio residenziale mono-bifamiliare
 Edificio residenziale plurifamiliare
 Edificio impianti sportivi
 Edificio terziario pluripiano
 Edificio religioso
 Edificio conventuale
 Torre
 Magazzino - Garage
 Edificio scolastico
 Cinema - Teatro
 Villa
 Annesso agricolo
 Edificio plurifunzionale
 Altro:
Nr. piani: **3 Piani** Seminterrato - InterratoDestinazione d'uso prevalente PT: **Residenza****ANNESI**
 Garage
 Annesso agricolo
 Altro:
SUPERFICIE SCOPERTA DI PERTINENZA
 Corte - cortile
 Giardino
 Orto
COPERTURA
 Senza copertura
 Prevalentemente piana
 Prevalentemente a falde tradizionali
 Prevalentemente a falde non tradizionali
 Conservazione: **Buono**
GRONDA
 Senza gronda
 Non sporgente
 Sporgente in materiali tradizionali
 Sporgente in materiali non tradizionali
 Conservazione: **Buono**
INFISSI
 Assenti
 Tutti tradizionali
 Prevalentemente di tipo tradizionale
 Prevalentemente di tipo non tradizionale
 Conservazione: **Buono**
SUPERFICI MURARIE ESTERNE
 Prevalentemente in CA a vista e/o rivestito con materiali non tradizionali
 Prevalentemente rivestito con intonaci di tipo non tradizionale
 Prevalentemente rivestito con intonaci di tipo tradizionale
 Prevalentemente con muratura a vista di tipo tradizionale
ELEMENTI ARCHITETTONICI E DECORATIVI ESTERNI
 Presenza di cornici marcapiani e marcadavanzali, zoccolature, angolari a rilievo di tipo tradizionale
 Presenza di riquadrature di aperture o comunque decorate (lunette, timpani ecc.)
 Presenza di elementi decorativi di pregio (scolpiti, ceramici a rilievo, inferriate, cancellate, vetri decorati)
 Presenza di elementi significativi di arredo urbano
 Presenza di porzioni murarie con decori pittorici
 Presenza di decorazioni di sottogronda
 Presenza di barbacane
 Presenza di sottopassi
 Altro:
SUPERFETAZIONI

Terrazza e bagno in aggetto. Infissi in alluminio

CLASSIFICAZIONE EDIFICIOCon elementi di valore: **TIPOLOGIA****NOTE**





Scheda numero: **R-111**Data: **24/03/2011**Località: **Radicondoli**Indirizzo: **Via Cesare Battisti**Nr.: **17**

Denominazione:

Foglio: **15**Particella: **259**Zona omogenea: **A1 - Centro storico**Presente al: **Catasto Leopoldino** **Catasto d'Impianto**Scheda rilievo 1994: **SI** **No**

Vincoli:

Estratto di CTR 1:1.000

**IMPIANTO PLANIVOLUMETRICO**
 Edificio singolo
 Edificio a schiera
 Edificio in linea
TIPOLOGIA

<input checked="" type="checkbox"/> Edificio residenziale mono-bifamiliare	<input type="checkbox"/> Edificio residenziale plurifamiliare	<input type="checkbox"/> Edificio impianti sportivi	<input type="checkbox"/> Edificio terziario pluripiano
<input type="checkbox"/> Edificio religioso	<input type="checkbox"/> Edificio conventuale	<input type="checkbox"/> Torre	<input type="checkbox"/> Magazzino - Garage
<input type="checkbox"/> Edificio scolastico	<input type="checkbox"/> Cinema - Teatro	<input type="checkbox"/> Villa	<input type="checkbox"/> Annesso agricolo
<input type="checkbox"/> Edificio plurifunzionale	<input type="checkbox"/> Altro:		

Nr. piani: **3 Piani** Seminterrato - InterratoDestinazione d'uso prevalente PT: **Residenza****ANNESI**
 Garage
 Annesso agricolo
 Altro:
SUPERFICIE SCOPERTA DI PERTINENZA
 Corte - cortile
 Giardino
 Orto
COPERTURA
 Senza copertura
 Prevalentemente piana
 Prevalentemente a falde tradizionali
 Prevalentemente a falde non tradizionali
 Conservazione: **Buono**
GRONDA
 Senza gronda
 Non sporgente
 Sporgente in materiali tradizionali
 Sporgente in materiali non tradizionali
 Conservazione: **Buono**
INFISSI
 Assenti
 Tutti tradizionali
 Prevalentemente di tipo tradizionale
 Prevalentemente di tipo non tradizionale
 Conservazione: **Buono**
SUPERFICI MURARIE ESTERNE
 Prevalentemente in CA a vista e/o rivestito con materiali non tradizionali
 Prevalentemente rivestito con intonaci di tipo non tradizionale
 Prevalentemente rivestito con intonaci di tipo tradizionale
 Prevalentemente con muratura a vista di tipo tradizionale
ELEMENTI ARCHITETTONICI E DECORATIVI ESTERNI

<input type="checkbox"/> Presenza di cornici marcapiani e marcadavanzali, zoccolature, angolari a rilievo di tipo tradizionale	<input type="checkbox"/> Presenza di riquadrature di aperture o comunque decorate (lunette, timpani ecc.)
<input type="checkbox"/> Presenza di elementi decorativi di pregio (scolpiti, ceramici a rilievo, inferriate, cancellate, vetri decorati)	<input type="checkbox"/> Presenza di elementi significativi di arredo urbano
<input type="checkbox"/> Presenza di porzioni murarie con decori pittorici	<input type="checkbox"/> Presenza di decorazioni di sottogronda
<input type="checkbox"/> Presenza di barbacane	<input checked="" type="checkbox"/> Presenza di sottopassi
	<input type="checkbox"/> Altro:

SUPERFETAZIONI


Terrazza

CLASSIFICAZIONE EDIFICIO

Valore architettonico

NOTE





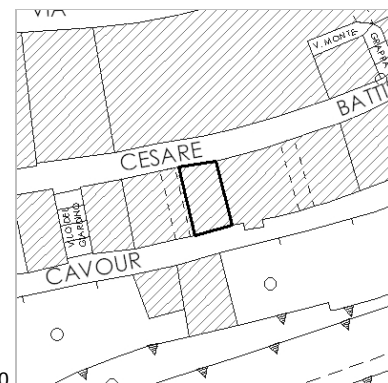
Scheda numero: **R-112**Data: **24/03/2011**Località: **Radicondoli**Indirizzo: **Via Cesare Battisti**Nr.: **15**

Denominazione:

Foglio: **15**Particella: **260**Zona omogenea: **A1 - Centro storico**Presente al: **Catasto Leopoldino** **Catasto d'Impianto**Scheda rilievo 1994: **SI** **No**


Vincoli:

Estratto di CTR 1:1.000

**IMPIANTO PLANIVOLUMETRICO**
 Edificio singolo
 Edificio a schiera
 Edificio in linea
TIPOLOGIA
 Edificio residenziale mono-bifamiliare
 Edificio residenziale plurifamiliare
 Edificio impianti sportivi
 Edificio terziario pluripiano
 Edificio religioso
 Edificio conventuale
 Torre
 Magazzino - Garage
 Edificio scolastico
 Cinema - Teatro
 Villa
 Annesso agricolo
 Edificio plurifunzionale
 Altro:
Nr. piani: **2 Piani** Seminterrato - InterratoDestinazione d'uso prevalente PT: **Residenza****ANNESI**
 Garage
 Annesso agricolo
 Altro:
SUPERFICIE SCOPERTA DI PERTINENZA
 Corte - cortile
 Giardino
 Orto
COPERTURA
 Senza copertura
 Prevalentemente piana
 Prevalentemente a falde tradizionali
 Prevalentemente a falde non tradizionali
 Conservazione: **Buono**
GRONDA
 Senza gronda
 Non sporgente
 Sporgente in materiali tradizionali
 Sporgente in materiali non tradizionali
 Conservazione: **Medio**
INFISSI
 Assenti
 Tutti tradizionali
 Prevalentemente di tipo tradizionale
 Prevalentemente di tipo non tradizionale
 Conservazione: **Buono**
SUPERFICI MURARIE ESTERNE
 Prevalentemente in CA a vista e/o rivestito con materiali non tradizionali
 Prevalentemente rivestito con intonaci di tipo non tradizionale
 Prevalentemente rivestito con intonaci di tipo tradizionale
 Prevalentemente con muratura a vista di tipo tradizionale
ELEMENTI ARCHITETTONICI E DECORATIVI ESTERNI
 Presenza di cornici marcapiani e marcadavanzali, zoccolature, angolari a rilievo di tipo tradizionale
 Presenza di riquadrature di aperture o comunque decorate (lunette, timpani ecc.)
 Presenza di elementi decorativi di pregio (scolpiti, ceramici a rilievo, inferriate, cancellate, vetri decorati)
 Presenza di elementi significativi di arredo urbano
 Presenza di porzioni murarie con decori pittorici
 Presenza di decorazioni di sottogronda
 Presenza di barbacane
 Presenza di sottopassi
 Altro:
SUPERFETAZIONI

Infissi in alluminio, pensiline incongre

CLASSIFICAZIONE EDIFICIOCon elementi di valore: **TIPOLOGIA****NOTE**



Scheda numero: **R-113**Data: **24/03/2011**Località: **Radicondoli**Indirizzo: **Via Cesare Battisti**Nr.: **SNC**

Denominazione:

Foglio: **15**Particella: **261**Zona omogenea: **A1 - Centro storico**Presente al: **Catasto Leopoldino** **Catasto d'Impianto**Scheda rilievo 1994: **SI** **No**

Vincoli:

Estratto di CTR 1:1.000

**IMPIANTO PLANIVOLUMETRICO**

- Edificio singolo Edificio a schiera Edificio in linea

TIPOLOGIA

- Edificio residenziale mono-bifamiliare Edificio residenziale plurifamiliare Edificio impianti sportivi Edificio terziario pluripiano
- Edificio religioso Edificio conventuale Torre Magazzino - Garage
- Edificio scolastico Cinema - Teatro Villa Annesso agricolo
- Edificio plurifunzionale Altro:

Nr. piani: **2 Piani** Seminterrato - InterratoDestinazione d'uso prevalente PT: **Residenza****ANNESI**

- Garage Annesso agricolo Altro:

SUPERFICIE SCOPERTA DI PERTINENZA

- Corte - cortile Giardino Orto

COPERTURA

- Senza copertura Prevalentemente piana Prevalentemente a falde tradizionali Prevalentemente a falde non tradizionali
- Conservazione: **Buono**

GRONDA

- Senza gronda Non sporgente Sporgente in materiali tradizionali Sporgente in materiali non tradizionali
- Conservazione: **Buono**

INFISSI

- Assenti Tutti tradizionali Prevalentemente di tipo tradizionale Prevalentemente di tipo non tradizionale
- Conservazione: -

SUPERFICI MURARIE ESTERNE

- Prevalentemente in CA a vista e/o rivestito con materiali non tradizionali Prevalentemente rivestito con intonaci di tipo non tradizionale Prevalentemente rivestito con intonaci di tipo tradizionale Prevalentemente con muratura a vista di tipo tradizionale

ELEMENTI ARCHITETTONICI E DECORATIVI ESTERNI



- Presenza di cornici marcapiani e marcadavanzali, zoccolature, angolari a rilievo di tipo tradizionale Presenza di riquadrature di aperture o comunque decorate (lunette, timpani ecc.)
- Presenza di elementi decorativi di pregio (scolpiti, ceramici a rilievo, inferriate, cancellate, vetri decorati) Presenza di elementi significativi di arredo urbano
- Presenza di porzioni murarie con decori pittorici Presenza di decorazioni di sottogronda
- Presenza di barbacane Presenza di sottopassi Altro:

SUPERFETAZIONI

Terrazza sul retro

CLASSIFICAZIONE EDIFICIOCon elementi di valore: **TIPOLOGIA****NOTE**





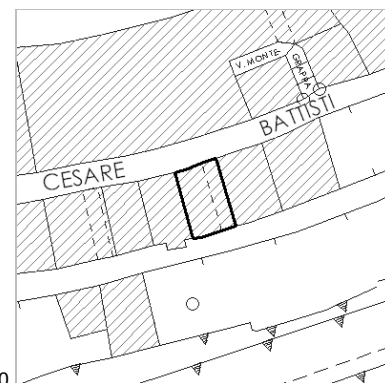
Scheda numero: **R-114**Data: **24/03/2011**Località: **Radicondoli**Indirizzo: **Via Cesare Battisti**Nr.: **SNC**

Denominazione:

Foglio: **15**Particella: **261**Zona omogenea: **A1 - Centro storico**Presente al: **Catasto Leopoldino** **Catasto d'Impianto**Scheda rilievo 1994: **SI** **No**

Vincoli:

Estratto di CTR 1:1.000

**IMPIANTO PLANIVOLUMETRICO**

- Edificio singolo Edificio a schiera Edificio in linea

TIPOLOGIA

- Edificio residenziale mono-bifamiliare Edificio residenziale plurifamiliare Edificio impianti sportivi Edificio terziario pluripiano
- Edificio religioso Edificio conventuale Torre Magazzino - Garage
- Edificio scolastico Cinema - Teatro Villa Annesso agricolo
- Edificio plurifunzionale Altro:
- Nr. piani: **2 Piani** Seminterrato - Interrato Destinazione d'uso prevalente PT: **Residenza**

ANNESI

- Garage Annesso agricolo Altro:

SUPERFICIE SCOPERTA DI PERTINENZA

- Corte - cortile Giardino Orto

COPERTURA

- Senza copertura Prevalentemente piana Prevalentemente a falde tradizionali Prevalentemente a falde non tradizionali
- Conservazione: **Buono**

GRONDA

- Senza gronda Non sporgente Sporgente in materiali tradizionali Sporgente in materiali non tradizionali
- Conservazione: **Buono**

INFISSI

- Assenti Tutti tradizionali Prevalentemente di tipo tradizionale Prevalentemente di tipo non tradizionale
- Conservazione: **Lavori in corso**


SUPERFICI MURARIE ESTERNE



- Prevalentemente in CA a vista e/o rivestito con materiali non tradizionali Prevalentemente rivestito con intonaci di tipo non tradizionale Prevalentemente rivestito con intonaci di tipo tradizionale Prevalentemente con muratura a vista di tipo tradizionale

ELEMENTI ARCHITETTONICI E DECORATIVI ESTERNI

- Presenza di cornici marcapiani e marcadavanzali, zoccolature, angolari a rilievo di tipo tradizionale Presenza di riquadrature di aperture o comunque decorate (lunette, timpani ecc.)
- Presenza di elementi decorativi di pregio (scolpiti, ceramici a rilievo, inferriate, cancellate, vetri decorati) Presenza di elementi significativi di arredo urbano
- Presenza di porzioni murarie con decori pittorici Presenza di decorazioni di sottogronda
- Presenza di barbacane Presenza di sottopassi Altro:

SUPERFETAZIONI**CLASSIFICAZIONE EDIFICIO**Con elementi di valore: **TIPOLOGIA****NOTE**





Scheda numero: **R-115**Data: **24/03/2011**Località: **Radicondoli**Indirizzo: **Via Cesare Battisti**Nr.: **11**

Denominazione:

Foglio: **15**Particella: **263**Zona omogenea: **A1 - Centro storico**Presente al: **Catasto Leopoldino** **Catasto d'Impianto**Scheda rilievo 1994: **SI** **No**


Vincoli:

Estratto di CTR 1:1.000

**IMPIANTO PLANIVOLUMETRICO**
 Edificio singolo
 Edificio a schiera
 Edificio in linea
TIPOLOGIA
 Edificio residenziale mono-bifamiliare
 Edificio residenziale plurifamiliare
 Edificio impianti sportivi
 Edificio terziario pluripiano
 Edificio religioso
 Edificio conventuale
 Torre
 Magazzino - Garage
 Edificio scolastico
 Cinema - Teatro
 Villa
 Annesso agricolo
 Edificio plurifunzionale
 Altro:
Nr. piani: **2 Piani** Seminterrato - InterratoDestinazione d'uso prevalente PT: **Residenza****ANNESI**
 Garage
 Annesso agricolo
 Altro:
SUPERFICIE SCOPERTA DI PERTINENZA
 Corte - cortile
 Giardino
 Orto
COPERTURA
 Senza copertura
 Prevalentemente piana
 Prevalentemente a falde tradizionali
 Prevalentemente a falde non tradizionali
 Conservazione: **Buono**
GRONDA
 Senza gronda
 Non sporgente
 Sporgente in materiali tradizionali
 Sporgente in materiali non tradizionali
 Conservazione: **Buono**
INFISSI
 Assenti
 Tutti tradizionali
 Prevalentemente di tipo tradizionale
 Prevalentemente di tipo non tradizionale
 Conservazione: **Buono**
SUPERFICI MURARIE ESTERNE
 Prevalentemente in CA a vista e/o rivestito con materiali non tradizionali
 Prevalentemente rivestito con intonaci di tipo non tradizionale
 Prevalentemente rivestito con intonaci di tipo tradizionale
 Prevalentemente con muratura a vista di tipo tradizionale
ELEMENTI ARCHITETTONICI E DECORATIVI ESTERNI
 Presenza di cornici marcapiani e marcadavanzali, zoccolature, angolari a rilievo di tipo tradizionale
 Presenza di riquadrature di aperture o comunque decorate (lunette, timpani ecc.)
 Presenza di elementi decorativi di pregio (scolpiti, ceramici a rilievo, inferriate, cancellate, vetri decorati)
 Presenza di elementi significativi di arredo urbano
 Presenza di porzioni murarie con decori pittorici
 Presenza di decorazioni di sottogronda
 Presenza di barbacane
 Presenza di sottopassi
 Altro:
SUPERFETAZIONI

Terrazza sul retro

CLASSIFICAZIONE EDIFICIOCon elementi di valore: **TIPOLOGIA****NOTE**



Scheda numero: **R-116**Data: **24/03/2011**Località: **Radicondoli**Indirizzo: **Via Cesare Battisti**Nr.: **7, 9**

Denominazione:

Foglio: **15**Particella: **264**Zona omogenea: **A1 - Centro storico**Presente al: **Catasto Leopoldino** **Catasto d'Impianto**Scheda rilievo 1994: **SI** **No**

Vincoli:

Estratto di CTR 1:1.000

**IMPIANTO PLANIVOLUMETRICO** Edificio singolo Edificio a schiera Edificio in linea**TIPOLOGIA** Edificio residenziale mono-bifamiliare Edificio residenziale plurifamiliare Edificio impianti sportivi Edificio terziario pluripiano Edificio religioso Edificio conventuale Torre Magazzino - Garage Edificio scolastico Cinema - Teatro Villa Annesso agricolo Edificio plurifunzionale Altro:Nr. piani: **3 Piani** Seminterrato - InterratoDestinazione d'uso prevalente PT: **Residenza****ANNESI** Garage Annesso agricolo Altro:**SUPERFICIE SCOPERTA DI PERTINENZA** Corte - cortile Giardino Orto**COPERTURA** Senza copertura Prevalentemente piana Prevalentemente a falde tradizionali Prevalentemente a falde non tradizionaliConservazione: **Buono****GRONDA** Senza gronda Non sporgente Sporgente in materiali tradizionali Sporgente in materiali non tradizionaliConservazione: **Buono****INFISSI** Assenti Tutti tradizionali Prevalentemente di tipo tradizionale Prevalentemente di tipo non tradizionaleConservazione: **Buono****SUPERFICI MURARIE ESTERNE** Prevalentemente in CA a vista e/o rivestito con materiali non tradizionali Prevalentemente rivestito con intonaci di tipo non tradizionale Prevalentemente rivestito con intonaci di tipo tradizionale Prevalentemente con muratura a vista di tipo tradizionale**ELEMENTI ARCHITETTONICI E DECORATIVI ESTERNI** Presenza di cornici marcapiani e marcadavanzali, zoccolature, angolari a rilievo di tipo tradizionale Presenza di riquadrature di aperture o comunque decorate (lunette, timpani ecc.) Presenza di elementi decorativi di pregio (scolpiti, ceramici a rilievo, inferriate, cancellate, vetri decorati) Presenza di elementi significativi di arredo urbano Presenza di porzioni murarie con decori pittorici Presenza di decorazioni di sottogronda Presenza di barbacane Presenza di sottopassi Altro:**SUPERFETAZIONI**

Terrazza sul retro, infissi in alluminio

CLASSIFICAZIONE EDIFICIOCon elementi di valore: **TIPOLOGIA****NOTE**



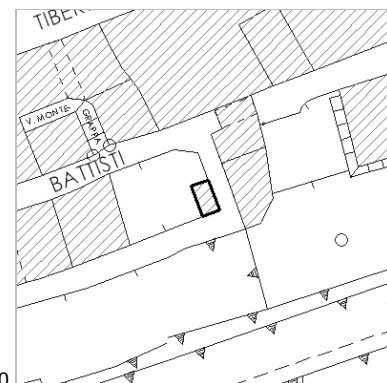
Scheda numero: **R-117**Data: **24/03/2011**Località: **Radicondoli**Indirizzo: **Via Cesare Battisti**Nr.: **SNC**

Denominazione:

Foglio: **15**Particella: **265**Zona omogenea: **A1 - Centro storico**Presente al: **Catasto Leopoldino** **Catasto d'Impianto**Scheda rilievo 1994: **SI** **No**

Vincoli:

Estratto di CTR 1:1.000

**IMPIANTO PLANIVOLUMETRICO**
 Edificio singolo
 Edificio a schiera
 Edificio in linea
TIPOLOGIA

<input type="checkbox"/> Edificio residenziale mono-bifamiliare	<input type="checkbox"/> Edificio residenziale plurifamiliare	<input type="checkbox"/> Edificio impianti sportivi	<input type="checkbox"/> Edificio terziario pluripiano
<input type="checkbox"/> Edificio religioso	<input type="checkbox"/> Edificio conventuale	<input type="checkbox"/> Torre	<input type="checkbox"/> Magazzino - Garage
<input type="checkbox"/> Edificio scolastico	<input type="checkbox"/> Cinema - Teatro	<input type="checkbox"/> Villa	<input type="checkbox"/> Annesso agricolo
<input type="checkbox"/> Edificio plurifunzionale	<input checked="" type="checkbox"/> Altro: Edificio monopiano con tipologia indefinita		



Nr. piani: **1 Piano** Seminterrato - InterratoDestinazione d'uso prevalente PT: **Rurale****ANNESI**
 Garage
 Annesso agricolo
 Altro:
SUPERFICIE SCOPERTA DI PERTINENZA
 Corte - cortile
 Giardino
 Orto
COPERTURA
 Senza copertura
 Prevalentemente piana
 Prevalentemente a falde tradizionali
 Prevalentemente a falde non tradizionali
 Conservazione: **Medio**
GRONDA
 Senza gronda
 Non sporgente
 Sporgente in materiali tradizionali
 Sporgente in materiali non tradizionali
 Conservazione: **Medio**
INFISSI
 Assenti
 Tutti tradizionali
 Prevalentemente di tipo tradizionale
 Prevalentemente di tipo non tradizionale
 Conservazione: **Medio**
SUPERFICI MURARIE ESTERNE
 Prevalentemente in CA a vista e/o rivestito con materiali non tradizionali
 Prevalentemente rivestito con intonaci di tipo non tradizionale
 Prevalentemente rivestito con intonaci di tipo tradizionale
 Prevalentemente con muratura a vista di tipo tradizionale
ELEMENTI ARCHITETTONICI E DECORATIVI ESTERNI

<input type="checkbox"/> Presenza di cornici marcapiani e marcadavanzali, zoccolature, angolari a rilievo di tipo tradizionale	<input type="checkbox"/> Presenza di riquadrature di aperture o comunque decorate (lunette, timpani ecc.)
<input type="checkbox"/> Presenza di elementi decorativi di pregio (scolpiti, ceramici a rilievo, inferriate, cancellate, vetri decorati)	<input type="checkbox"/> Presenza di elementi significativi di arredo urbano
<input type="checkbox"/> Presenza di porzioni murarie con decori pittorici	<input type="checkbox"/> Presenza di decorazioni di sottogronda
<input type="checkbox"/> Presenza di barbacane	<input type="checkbox"/> Presenza di sottopassi
<input type="checkbox"/> Altro:	

SUPERFETAZIONI**CLASSIFICAZIONE EDIFICIO**

Senza valore

NOTE



Scheda numero: **R-118**Data: **09/03/2011**Località: **Radicondoli**Indirizzo: **Via Cesare Battisti**Nr.: **1, 3**

Denominazione:

Foglio: **15**Particella: **267**Zona omogenea: **A1 - Centro storico**Presente al: **Catasto Leopoldino** **Catasto d'Impianto**Scheda rilievo 1994: **SI** **No**

Vincoli:

Estratto di CTR 1:1.000

**IMPIANTO PLANIVOLUMETRICO**
 Edificio singolo
 Edificio a schiera
 Edificio in linea
TIPOLOGIA

<input type="checkbox"/> Edificio residenziale mono-bifamiliare	<input checked="" type="checkbox"/> Edificio residenziale plurifamiliare	<input type="checkbox"/> Edificio impianti sportivi	<input type="checkbox"/> Edificio terziario pluripiano
<input type="checkbox"/> Edificio religioso	<input type="checkbox"/> Edificio conventuale	<input type="checkbox"/> Torre	<input type="checkbox"/> Magazzino - Garage
<input type="checkbox"/> Edificio scolastico	<input type="checkbox"/> Cinema - Teatro	<input type="checkbox"/> Villa	<input type="checkbox"/> Annesso agricolo
<input type="checkbox"/> Edificio plurifunzionale	<input type="checkbox"/> Altro:		

Nr. piani: **2 Piani** Seminterrato - InterratoDestinazione d'uso prevalente PT: **Residenza****ANNESI**
 Garage
 Annesso agricolo
 Altro:
SUPERFICIE SCOPERTA DI PERTINENZA
 Corte - cortile
 Giardino
 Orto
COPERTURA
 Senza copertura
 Prevalentemente piana
 Prevalentemente a falde tradizionali
 Prevalentemente a falde non tradizionali
 Conservazione: **Buono**
GRONDA
 Senza gronda
 Non sporgente
 Sporgente in materiali tradizionali
 Sporgente in materiali non tradizionali
 Conservazione: **Buono**
INFISSI
 Assenti
 Tutti tradizionali
 Prevalentemente di tipo tradizionale
 Prevalentemente di tipo non tradizionale
 Conservazione: **Buono**
SUPERFICI MURARIE ESTERNE
 Prevalentemente in CA a vista e/o rivestito con materiali non tradizionali
 Prevalentemente rivestito con intonaci di tipo non tradizionale
 Prevalentemente rivestito con intonaci di tipo tradizionale
 Prevalentemente con muratura a vista di tipo tradizionale
ELEMENTI ARCHITETTONICI E DECORATIVI ESTERNI

<input type="checkbox"/> Presenza di cornici marcapiani e marcadavanzali, zoccolature, angolari a rilievo di tipo tradizionale	<input type="checkbox"/> Presenza di riquadrature di aperture o comunque decorate (lunette, timpani ecc.)
<input type="checkbox"/> Presenza di elementi decorativi di pregio (scolpiti, ceramici a rilievo, inferriate, cancellate, vetri decorati)	<input type="checkbox"/> Presenza di elementi significativi di arredo urbano
<input type="checkbox"/> Presenza di porzioni murarie con decori pittorici	<input type="checkbox"/> Presenza di decorazioni di sottogronda
<input type="checkbox"/> Presenza di barbacane	<input type="checkbox"/> Presenza di sottopassi
<input type="checkbox"/> Presenza di sottopassi	<input type="checkbox"/> Altro:

SUPERFETAZIONI**CLASSIFICAZIONE EDIFICIO**Con elementi di valore: **TIPOLOGIA****NOTE**



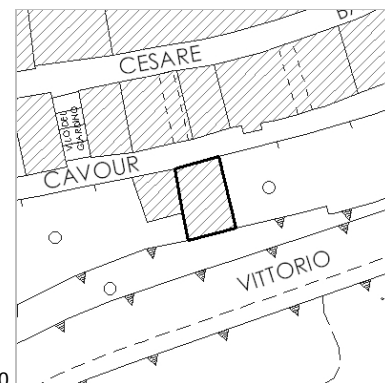


Scheda numero: **R-119**Data: **24/03/2011**Località: **Radicondoli**Indirizzo: **Via Cavour**Nr.: **1**

Denominazione:

Foglio: **15**Particella: **295**Zona omogenea: **A1 - Centro storico**Presente al: **Catasto Leopoldino** **Catasto d'Impianto**Scheda rilievo 1994: **SI** **No**Vincoli: **Vincolo Architettonico***


Estratto di CTR 1:1.000

**IMPIANTO PLANIVOLUMETRICO** Edificio singolo Edificio a schiera Edificio in linea**TIPOLOGIA** Edificio residenziale
mono-bifamiliare Edificio residenziale
plurifamiliare Edificio impianti
sportivi Edificio terziario
pluripiano Edificio religioso Edificio conventuale Torre Magazzino - Garage Edificio scolastico Cinema - Teatro Villa Annesso agricolo Edificio plurifunzionale Altro:Nr. piani: **2 Piani** Seminterrato - InterratoDestinazione d'uso prevalente PT: **Residenza****ANNESI** Garage Annesso agricolo Altro:**SUPERFICIE SCOPERTA DI PERTINENZA** Corte - cortile Giardino Orto**COPERTURA** Senza copertura Prevalentemente piana Prevalentemente a
falde tradizionali Prevalentemente a
falde non tradizionaliConservazione: **Buono****GRONDA** Senza gronda Non sporgente Sporgente in materiali
tradizionali Sporgente in materiali
non tradizionaliConservazione: **Medio****INFISSI** Assenti Tutti tradizionali Prevalentemente di
tipo tradizionale Prevalentemente di
tipo non tradizionaleConservazione: **Buono****SUPERFICI MURARIE ESTERNE** Prevalentemente in CA a
vista e/o rivestito con
materiali non tradizionali Prevalentemente rivestito
con intonaci di tipo non
tradizionale Prevalentemente
rivestito con intonaci di
tipo tradizionale Prevalentemente con
muratura a vista di tipo
tradizionale**ELEMENTI ARCHITETTONICI E DECORATIVI ESTERNI** Presenza di cornici marcapiani e marcadavanzali, zoccolature,
angolari a rilievo di tipo tradizionale Presenza di riquadrature di aperture o comunque
decorate (lunette, timpani ecc.) Presenza di elementi decorativi di pregio (scolpiti, ceramici a
rilievo, inferriate, cancellate, vetri decorati) Presenza di elementi significativi di arredo urbano Presenza di porzioni murarie con decori pittorici Presenza di decorazioni di sottogronda Presenza di barbacane Presenza di sottopassi Altro:**SUPERFETAZIONI****CLASSIFICAZIONE EDIFICIO**

Vincolato

NOTE

* Cinta muraria di Radicondoli. CF Fg. 15 P.IIa 295 (parte)



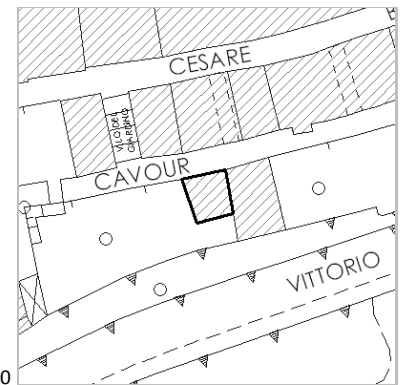
Scheda numero: **R-120**Data: **10/03/2011**Località: **Radicondoli**Indirizzo: **Via Berlinghieri**Nr.: **SNC**

Denominazione:

Foglio: **15**Particella: **295**Zona omogenea: **A1 - Centro storico**Presente al: **Catasto Leopoldino** **Catasto d'Impianto**Scheda rilievo 1994: **SI** **No**

Vincoli:

Estratto di CTR 1:1.000

**IMPIANTO PLANIVOLUMETRICO**
 Edificio singolo
 Edificio a schiera
 Edificio in linea
TIPOLOGIA

<input type="checkbox"/> Edificio residenziale mono-bifamiliare	<input type="checkbox"/> Edificio residenziale plurifamiliare	<input type="checkbox"/> Edificio impianti sportivi	<input type="checkbox"/> Edificio terziario pluripiano
<input type="checkbox"/> Edificio religioso	<input type="checkbox"/> Edificio conventuale	<input type="checkbox"/> Torre	<input type="checkbox"/> Magazzino - Garage
<input type="checkbox"/> Edificio scolastico	<input type="checkbox"/> Cinema - Teatro	<input type="checkbox"/> Villa	<input type="checkbox"/> Annesso agricolo
<input type="checkbox"/> Edificio plurifunzionale	<input checked="" type="checkbox"/> Altro: Annesso agricolo		

Nr. piani: **1 Piano** Seminterrato - InterratoDestinazione d'uso prevalente PT: **Rurale****ANNESI**
 Garage
 Annesso agricolo
 Altro:
SUPERFICIE SCOPERTA DI PERTINENZA
 Corte - cortile
 Giardino
 Orto
COPERTURA
 Senza copertura
 Prevalentemente piana
 Prevalentemente a falde tradizionali
 Prevalentemente a falde non tradizionali
 Conservazione: **Buono**
GRONDA
 Senza gronda
 Non sporgente
 Sporgente in materiali tradizionali
 Sporgente in materiali non tradizionali
 Conservazione: **Buono**
INFISSI
 Assenti
 Tutti tradizionali
 Prevalentemente di tipo tradizionale
 Prevalentemente di tipo non tradizionale
 Conservazione: **Medio**
SUPERFICI MURARIE ESTERNE
 Prevalentemente in CA a vista e/o rivestito con materiali non tradizionali
 Prevalentemente rivestito con intonaci di tipo non tradizionale
 Prevalentemente rivestito con intonaci di tipo tradizionale
 Prevalentemente con muratura a vista di tipo tradizionale
ELEMENTI ARCHITETTONICI E DECORATIVI ESTERNI

<input type="checkbox"/> Presenza di cornici marcapiani e marcadavanzali, zoccolature, angolari a rilievo di tipo tradizionale	<input type="checkbox"/> Presenza di riquadrature di aperture o comunque decorate (lunette, timpani ecc.)
<input type="checkbox"/> Presenza di elementi decorativi di pregio (scolpiti, ceramici a rilievo, inferriate, cancellate, vetri decorati)	<input type="checkbox"/> Presenza di elementi significativi di arredo urbano
<input type="checkbox"/> Presenza di porzioni murarie con decori pittorici	<input type="checkbox"/> Presenza di decorazioni di sottogronda
<input type="checkbox"/> Presenza di barbacane	<input type="checkbox"/> Presenza di sottopassi
<input type="checkbox"/> Presenza di sottopassi	<input type="checkbox"/> Altro:

SUPERFETAZIONI**CLASSIFICAZIONE EDIFICIO**

Senza valore

NOTE



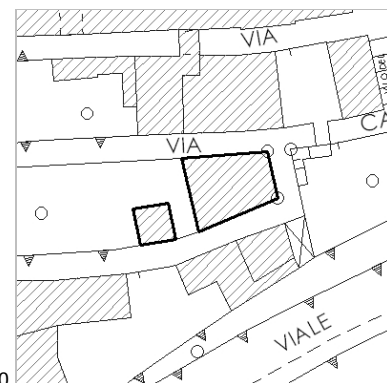
Scheda numero: **R-121**Data: **24/03/2011**Località: **Radicondoli**Indirizzo: **Via Berlinghieri**Nr.: **2**

Denominazione:


Foglio: **15**Particella: **292**Zona omogenea: **A1 - Centro storico**Presente al: Catasto Leopoldino Catasto d'ImpiantoScheda rilievo 1994: SI No

Vincoli:

Estratto di CTR 1:1.000

**IMPIANTO PLANIVOLUMETRICO**
 Edificio singolo
 Edificio a schiera
 Edificio in linea
TIPOLOGIA
 Edificio residenziale mono-bifamiliare
 Edificio residenziale plurifamiliare
 Edificio impianti sportivi
 Edificio terziario pluripiano
 Edificio religioso
 Edificio conventuale
 Torre
 Magazzino - Garage
 Edificio scolastico
 Cinema - Teatro
 Villa
 Annesso agricolo
 Edificio plurifunzionale
 Altro:
Nr. piani: **1 Piano** Seminterrato - InterratoDestinazione d'uso prevalente PT: **Residenza****ANNESI**
 Garage
 Annesso agricolo
 Altro:
SUPERFICIE SCOPERTA DI PERTINENZA
 Corte - cortile
 Giardino
 Orto
COPERTURA
 Senza copertura
 Prevalentemente piana
 Prevalentemente a falde tradizionali
 Prevalentemente a falde non tradizionali
 Conservazione: **Buono**
GRONDA
 Senza gronda
 Non sporgente
 Sporgente in materiali tradizionali
 Sporgente in materiali non tradizionali
 Conservazione: **Buono**
INFISSI
 Assenti
 Tutti tradizionali
 Prevalentemente di tipo tradizionale
 Prevalentemente di tipo non tradizionale
 Conservazione: **Buono**
SUPERFICI MURARIE ESTERNE
 Prevalentemente in CA a vista e/o rivestito con materiali non tradizionali
 Prevalentemente rivestito con intonaci di tipo non tradizionale
 Prevalentemente rivestito con intonaci di tipo tradizionale
 Prevalentemente con muratura a vista di tipo tradizionale
ELEMENTI ARCHITETTONICI E DECORATIVI ESTERNI
 Presenza di cornici marcapiani e marcadavanzali, zoccolature, angolari a rilievo di tipo tradizionale
 Presenza di riquadrature di aperture o comunque decorate (lunette, timpani ecc.)
 Presenza di elementi decorativi di pregio (scolpiti, ceramici a rilievo, inferriate, cancellate, vetri decorati)
 Presenza di elementi significativi di arredo urbano
 Presenza di porzioni murarie con decori pittorici
 Presenza di decorazioni di sottogronda
 Presenza di barbacane
 Presenza di sottopassi
 Altro:
SUPERFETAZIONI**CLASSIFICAZIONE EDIFICIO**Con elementi di valore: **TIPOLOGIA****NOTE**





Scheda numero: **R-122**Data: **11/03/2011**Località: **Radicondoli**Indirizzo: **Via Cavour**Nr.: **3**

Denominazione:



Foglio: **15**Particella: **290**Zona omogenea: **A1 - Centro storico**Presente al: **Catasto Leopoldino** **Catasto d'Impianto**Scheda rilievo 1994: **SI** **No**

Vincoli:

Estratto di CTR 1:1.000

**IMPIANTO PLANIVOLUMETRICO**
 Edificio singolo
 Edificio a schiera
 Edificio in linea
TIPOLOGIA
 Edificio residenziale mono-bifamiliare
 Edificio residenziale plurifamiliare
 Edificio impianti sportivi
 Edificio terziario pluripiano
 Edificio religioso
 Edificio conventuale
 Torre
 Magazzino - Garage
 Edificio scolastico
 Cinema - Teatro
 Villa
 Annesso agricolo
 Edificio plurifunzionale
 Altro:
Nr. piani: **2 Piani** Seminterrato - InterratoDestinazione d'uso prevalente PT: **Residenza****ANNESI**
 Garage
 Annesso agricolo
 Altro:
SUPERFICIE SCOPERTA DI PERTINENZA
 Corte - cortile
 Giardino
 Orto
COPERTURA
 Senza copertura
 Prevalentemente piana
 Prevalentemente a falde tradizionali
 Prevalentemente a falde non tradizionali
 Conservazione: **Buono**
GRONDA
 Senza gronda
 Non sporgente
 Sporgente in materiali tradizionali
 Sporgente in materiali non tradizionali
 Conservazione: **Buono**
INFISSI
 Assenti
 Tutti tradizionali
 Prevalentemente di tipo tradizionale
 Prevalentemente di tipo non tradizionale
 Conservazione: **Buono**
SUPERFICI MURARIE ESTERNE
 Prevalentemente in CA a vista e/o rivestito con materiali non tradizionali
 Prevalentemente rivestito con intonaci di tipo non tradizionale
 Prevalentemente rivestito con intonaci di tipo tradizionale
 Prevalentemente con muratura a vista di tipo tradizionale
ELEMENTI ARCHITETTONICI E DECORATIVI ESTERNI
 Presenza di cornici marcapiani e marcadavanzali, zoccolature, angolari a rilievo di tipo tradizionale
 Presenza di riquadrature di aperture o comunque decorate (lunette, timpani ecc.)
 Presenza di elementi decorativi di pregio (scolpiti, ceramici a rilievo, inferriate, cancellate, vetri decorati)
 Presenza di elementi significativi di arredo urbano
 Presenza di porzioni murarie con decori pittorici
 Presenza di decorazioni di sottogronda
 Presenza di barbacane
 Presenza di sottopassi
 Altro:
SUPERFETAZIONI**CLASSIFICAZIONE EDIFICIO**Con elementi di valore: **TIPOLOGIA****NOTE**





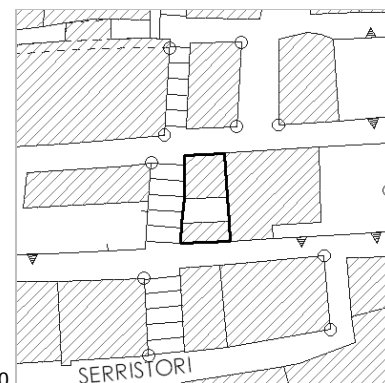
Scheda numero: **R-123**Data: **11/03/2011**Località: **Radicondoli**Indirizzo: **Via Cavour**Nr.: **5**

Denominazione:

Foglio: **15**Particella: **289**Zona omogenea: **A1 - Centro storico**Presente al: **Catasto Leopoldino** **Catasto d'Impianto**Scheda rilievo 1994: **SI** **No**

Vincoli:

Estratto di CTR 1:1.000

**IMPIANTO PLANIVOLUMETRICO**

- Edificio singolo Edificio a schiera Edificio in linea

TIPOLOGIA

- Edificio residenziale mono-bifamiliare Edificio residenziale plurifamiliare Edificio impianti sportivi Edificio terziario pluripiano
- Edificio religioso Edificio conventuale Torre Magazzino - Garage
- Edificio scolastico Cinema - Teatro Villa Annesso agricolo
- Edificio plurifunzionale Altro:

Nr. piani: **3 Piani** Seminterrato - InterratoDestinazione d'uso prevalente PT: **Residenza****ANNESI**

- Garage Annesso agricolo Altro:

SUPERFICIE SCOPERTA DI PERTINENZA

- Corte - cortile Giardino Orto

COPERTURA

- Senza copertura Prevalentemente piana Prevalentemente a falde tradizionali Prevalentemente a falde non tradizionali
- Conservazione: **Buono**

GRONDA

- Senza gronda Non sporgente Sporgente in materiali tradizionali Sporgente in materiali non tradizionali
- Conservazione: **Buono**

INFISSI

- Assenti Tutti tradizionali Prevalentemente di tipo tradizionale Prevalentemente di tipo non tradizionale
- Conservazione: **Buono**

SUPERFICI MURARIE ESTERNE

- Prevalentemente in CA a vista e/o rivestito con materiali non tradizionali Prevalentemente rivestito con intonaci di tipo non tradizionale Prevalentemente rivestito con intonaci di tipo tradizionale Prevalentemente con muratura a vista di tipo tradizionale

ELEMENTI ARCHITETTONICI E DECORATIVI ESTERNI

- Presenza di cornici marcapiani e marcadavanzali, zoccolature, angolari a rilievo di tipo tradizionale Presenza di riquadrature di aperture o comunque decorate (lunette, timpani ecc.)
- Presenza di elementi decorativi di pregio (scolpiti, ceramici a rilievo, inferriate, cancellate, vetri decorati) Presenza di elementi significativi di arredo urbano
- Presenza di porzioni murarie con decori pittorici Presenza di decorazioni di sottogronda
- Presenza di barbacane Presenza di sottopassi Altro:

SUPERFETAZIONI**CLASSIFICAZIONE EDIFICIO**Con elementi di valore: **TIPOLOGIA****NOTE**



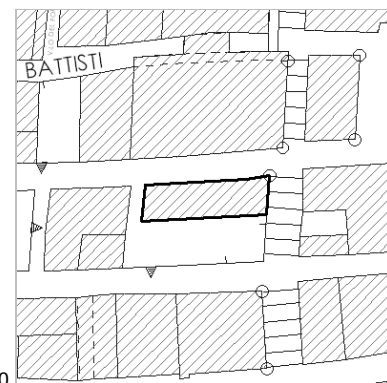
Scheda numero: **R-124**Data: **11/03/2011**Località: **Radicondoli**Indirizzo: **Via della Costa**Nr.: **SNC**

Denominazione:

Foglio: **15**Particella: **287**Zona omogenea: **A1 - Centro storico**Presente al: Catasto Leopoldino Catasto d'ImpiantoScheda rilievo 1994: SI No

Vincoli:

Estratto di CTR 1:1.000

**IMPIANTO PLANIVOLUMETRICO**
 Edificio singolo
 Edificio a schiera
 Edificio in linea
TIPOLOGIA
 Edificio residenziale mono-bifamiliare
 Edificio residenziale plurifamiliare
 Edificio impianti sportivi
 Edificio terziario pluripiano
 Edificio religioso
 Edificio conventuale
 Torre
 Magazzino - Garage
 Edificio scolastico
 Cinema - Teatro
 Villa
 Annesso agricolo
 Edificio plurifunzionale
 Altro:
Nr. piani: **2 Piani** Seminterrato - InterratoDestinazione d'uso prevalente PT: **Residenza****ANNESI**
 Garage
 Annesso agricolo
 Altro:
SUPERFICIE SCOPERTA DI PERTINENZA
 Corte - cortile
 Giardino
 Orto
COPERTURA
 Senza copertura
 Prevalentemente piana
 Prevalentemente a falde tradizionali
 Prevalentemente a falde non tradizionali
 Conservazione: **Buono**
GRONDA
 Senza gronda
 Non sporgente
 Sporgente in materiali tradizionali
 Sporgente in materiali non tradizionali
 Conservazione: **Buono**
INFISSI
 Assenti
 Tutti tradizionali
 Prevalentemente di tipo tradizionale
 Prevalentemente di tipo non tradizionale
 Conservazione: **Buono**
SUPERFICI MURARIE ESTERNE
 Prevalentemente in CA a vista e/o rivestito con materiali non tradizionali
 Prevalentemente rivestito con intonaci di tipo non tradizionale
 Prevalentemente rivestito con intonaci di tipo tradizionale
 Prevalentemente con muratura a vista di tipo tradizionale
ELEMENTI ARCHITETTONICI E DECORATIVI ESTERNI
 Presenza di cornici marcapiani e marcadavanzali, zoccolature, angolari a rilievo di tipo tradizionale
 Presenza di riquadrature di aperture o comunque decorate (lunette, timpani ecc.)
 Presenza di elementi decorativi di pregio (scolpiti, ceramici a rilievo, inferriate, cancellate, vetri decorati)
 Presenza di elementi significativi di arredo urbano
 Presenza di porzioni murarie con decori pittorici
 Presenza di decorazioni di sottogronda
 Presenza di barbacane
 Presenza di sottopassi
 Altro:
SUPERFETAZIONI**CLASSIFICAZIONE EDIFICIO**Con elementi di valore: **TIPOLOGIA****NOTE**



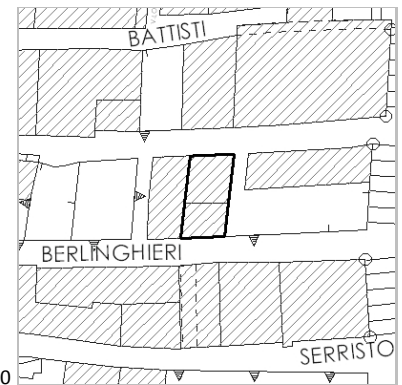
Scheda numero: **R-125**Data: **11/03/2011**Località: **Radicondoli**Indirizzo: **Via Cavour**Nr.: **7**

Denominazione:

Foglio: **15**Particella: **286**Zona omogenea: **A1 - Centro storico**Presente al: **Catasto Leopoldino** **Catasto d'Impianto**Scheda rilievo 1994: **SI** **No**


Vincoli:

Estratto di CTR 1:1.000

**IMPIANTO PLANIVOLUMETRICO**
 Edificio singolo Edificio a schiera Edificio in linea
TIPOLOGIA
 Edificio residenziale mono-bifamiliare Edificio residenziale plurifamiliare Edificio impianti sportivi Edificio terziario pluripiano
 Edificio religioso Edificio conventuale Torre Magazzino - Garage
 Edificio scolastico Cinema - Teatro Villa Annesso agricolo
 Edificio plurifunzionale Altro:
Nr. piani: **2 Piani** Seminterrato - InterratoDestinazione d'uso prevalente PT: **Autorimessa****ANNESI**
 Garage Annesso agricolo Altro:
SUPERFICIE SCOPERTA DI PERTINENZA
 Corte - cortile Giardino Orto
COPERTURA
 Senza copertura Prevalentemente piana Prevalentemente a falde tradizionali Prevalentemente a falde non tradizionali
 Conservazione: **Buono**
GRONDA
 Senza gronda Non sporgente Sporgente in materiali tradizionali Sporgente in materiali non tradizionali
 Conservazione: **Buono**
INFISSI
 Assenti Tutti tradizionali Prevalentemente di tipo tradizionale Prevalentemente di tipo non tradizionale
 Conservazione: **Buono**
SUPERFICI MURARIE ESTERNE
 Prevalentemente in CA a vista e/o rivestito con materiali non tradizionali Prevalentemente rivestito con intonaci di tipo non tradizionale Prevalentemente rivestito con intonaci di tipo tradizionale Prevalentemente con muratura a vista di tipo tradizionale
ELEMENTI ARCHITETTONICI E DECORATIVI ESTERNI
 Presenza di cornici marcapiani e marcadavanzali, zoccolature, angolari a rilievo di tipo tradizionale Presenza di riquadrature di aperture o comunque decorate (lunette, timpani ecc.)
 Presenza di elementi decorativi di pregio (scolpiti, ceramici a rilievo, inferriate, cancellate, vetri decorati) Presenza di elementi significativi di arredo urbano
 Presenza di porzioni murarie con decori pittorici Presenza di decorazioni di sottogronda
 Presenza di barbacane Presenza di sottopassi Altro:
SUPERFETAZIONI

Infissi in metallo

CLASSIFICAZIONE EDIFICIOCon elementi di valore: **TIPOLOGIA****NOTE**



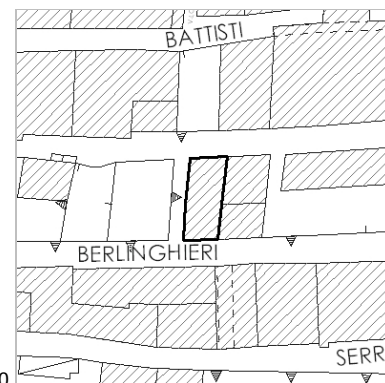
Scheda numero: **R-126**Data: **11/03/2011**Località: **Radicondoli**Indirizzo: **Via Cavour**Nr.: **9**

Denominazione:

Foglio: **15**Particella: **285**Zona omogenea: **A1 - Centro storico**Presente al: **Catasto Leopoldino** **Catasto d'Impianto**Scheda rilievo 1994: **SI** **No**

Vincoli:

Estratto di CTR 1:1.000

**IMPIANTO PLANIVOLUMETRICO**

- Edificio singolo Edificio a schiera Edificio in linea

TIPOLOGIA

- Edificio residenziale mono-bifamiliare Edificio residenziale plurifamiliare Edificio impianti sportivi Edificio terziario pluripiano
- Edificio religioso Edificio conventuale Torre Magazzino - Garage
- Edificio scolastico Cinema - Teatro Villa Annesso agricolo
- Edificio plurifunzionale Altro:

Nr. piani: **1 Piano** Seminterrato - InterratoDestinazione d'uso prevalente PT: **Autorimessa****ANNESI**

- Garage Annesso agricolo Altro:

SUPERFICIE SCOPERTA DI PERTINENZA

- Corte - cortile Giardino Orto

COPERTURA

- Senza copertura Prevalentemente piana Prevalentemente a falde tradizionali Prevalentemente a falde non tradizionali
- Conservazione: **Buono**

GRONDA

- Senza gronda Non sporgente Sporgente in materiali tradizionali Sporgente in materiali non tradizionali
- Conservazione: **Buono**

INFISSI

- Assenti Tutti tradizionali Prevalentemente di tipo tradizionale Prevalentemente di tipo non tradizionale
- Conservazione: **Buono**

SUPERFICI MURARIE ESTERNE

- Prevalentemente in CA a vista e/o rivestito con materiali non tradizionali Prevalentemente rivestito con intonaci di tipo non tradizionale Prevalentemente rivestito con intonaci di tipo tradizionale Prevalentemente con muratura a vista di tipo tradizionale


ELEMENTI ARCHITETTONICI E DECORATIVI ESTERNI

- Presenza di cornici marcapiani e marcadavanzali, zoccolature, angolari a rilievo di tipo tradizionale Presenza di riquadrature di aperture o comunque decorate (lunette, timpani ecc.)
- Presenza di elementi decorativi di pregio (scolpiti, ceramici a rilievo, inferriate, cancellate, vetri decorati) Presenza di elementi significativi di arredo urbano
- Presenza di porzioni murarie con decori pittorici Presenza di decorazioni di sottogronda
- Presenza di barbacane Presenza di sottopassi Altro:

SUPERFETAZIONI

Infissi in metallo

CLASSIFICAZIONE EDIFICIOCon elementi di valore: **TIPOLOGIA****NOTE**



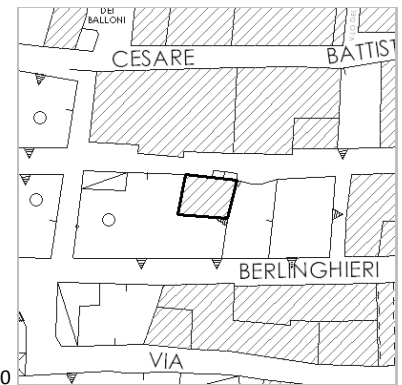
Scheda numero: **R-127**Data: **11/03/2011**Località: **Radicondoli**Indirizzo: **Via Cavour**Nr.: **11, 13**

Denominazione:

Foglio: **15**Particella: **280**Zona omogenea: **A1 - Centro storico**Presente al: **Catasto Leopoldino** **Catasto d'Impianto**Scheda rilievo 1994: **SI** **No**

Vincoli:

Estratto di CTR 1:1.000

**IMPIANTO PLANIVOLUMETRICO**
 Edificio singolo
 Edificio a schiera
 Edificio in linea
TIPOLOGIA
 Edificio residenziale mono-bifamiliare
 Edificio residenziale plurifamiliare
 Edificio impianti sportivi
 Edificio terziario pluripiano
 Edificio religioso
 Edificio conventuale
 Torre
 Magazzino - Garage
 Edificio scolastico
 Cinema - Teatro
 Villa
 Annesso agricolo
 Edificio plurifunzionale
 Altro:
Nr. piani: **2 Piani** Seminterrato - InterratoDestinazione d'uso prevalente PT: **Rurale****ANNESI**
 Garage
 Annesso agricolo
 Altro:
SUPERFICIE SCOPERTA DI PERTINENZA
 Corte - cortile
 Giardino
 Orto
COPERTURA
 Senza copertura
 Prevalentemente piana
 Prevalentemente a falde tradizionali
 Prevalentemente a falde non tradizionali
 Conservazione: **Buono**
GRONDA
 Senza gronda
 Non sporgente
 Sporgente in materiali tradizionali
 Sporgente in materiali non tradizionali
 Conservazione: **Buono**
INFISSI
 Assenti
 Tutti tradizionali
 Prevalentemente di tipo tradizionale
 Prevalentemente di tipo non tradizionale
 Conservazione: **Buono**
SUPERFICI MURARIE ESTERNE
 Prevalentemente in CA a vista e/o rivestito con materiali non tradizionali
 Prevalentemente rivestito con intonaci di tipo non tradizionale
 Prevalentemente rivestito con intonaci di tipo tradizionale
 Prevalentemente con muratura a vista di tipo tradizionale
ELEMENTI ARCHITETTONICI E DECORATIVI ESTERNI
 Presenza di cornici marcapiani e marcadavanzali, zoccolature, angolari a rilievo di tipo tradizionale
 Presenza di riquadrature di aperture o comunque decorate (lunette, timpani ecc.)
 Presenza di elementi decorativi di pregio (scolpiti, ceramici a rilievo, inferriate, cancellate, vetri decorati)
 Presenza di elementi significativi di arredo urbano
 Presenza di porzioni murarie con decori pittorici
 Presenza di decorazioni di sottogronda
 Presenza di barbacane
 Presenza di sottopassi
 Altro:
SUPERFETAZIONI**CLASSIFICAZIONE EDIFICIO**Con elementi di valore: **TIPOLOGIA****NOTE**

Presenza di pozzo.



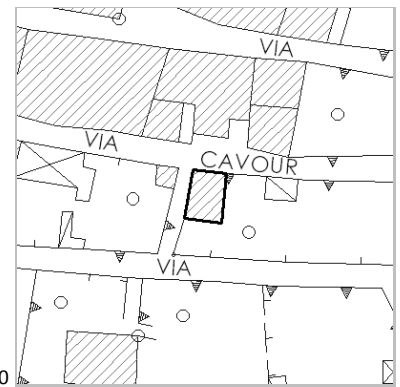
Scheda numero: **R-128**Data: **11/03/2011**Località: **Radicondoli**Indirizzo: **Via Cavour**Nr.: **15**

Denominazione:

Foglio: **15**Particella: **277**Zona omogenea: **A1 - Centro storico**Presente al: Catasto Leopoldino Catasto d'ImpiantoScheda rilievo 1994: SI No

Vincoli:

Estratto di CTR 1:1.000

**IMPIANTO PLANIVOLUMETRICO**
 Edificio singolo
 Edificio a schiera
 Edificio in linea
TIPOLOGIA

<input type="checkbox"/> Edificio residenziale mono-bifamiliare	<input type="checkbox"/> Edificio residenziale plurifamiliare	<input type="checkbox"/> Edificio impianti sportivi	<input type="checkbox"/> Edificio terziario pluripiano
<input type="checkbox"/> Edificio religioso	<input type="checkbox"/> Edificio conventuale	<input type="checkbox"/> Torre	<input type="checkbox"/> Magazzino - Garage
<input type="checkbox"/> Edificio scolastico	<input type="checkbox"/> Cinema - Teatro	<input type="checkbox"/> Villa	<input type="checkbox"/> Annesso agricolo
<input type="checkbox"/> Edificio plurifunzionale	<input checked="" type="checkbox"/> Altro: Annesso agricolo		



Nr. piani: **1 Piano** Seminterrato - InterratoDestinazione d'uso prevalente PT: **Rurale****ANNESI**
 Garage
 Annesso agricolo
 Altro:
SUPERFICIE SCOPERTA DI PERTINENZA
 Corte - cortile
 Giardino
 Orto
COPERTURA
 Senza copertura
 Prevalentemente piana
 Prevalentemente a falde tradizionali
 Prevalentemente a falde non tradizionali
 Conservazione: **Buono**
GRONDA
 Senza gronda
 Non sporgente
 Sporgente in materiali tradizionali
 Sporgente in materiali non tradizionali
 Conservazione: **Buono**
INFISSI
 Assenti
 Tutti tradizionali
 Prevalentemente di tipo tradizionale
 Prevalentemente di tipo non tradizionale
 Conservazione: **Pessimo**
SUPERFICI MURARIE ESTERNE
 Prevalentemente in CA a vista e/o rivestito con materiali non tradizionali
 Prevalentemente rivestito con intonaci di tipo non tradizionale
 Prevalentemente rivestito con intonaci di tipo tradizionale
 Prevalentemente con muratura a vista di tipo tradizionale
ELEMENTI ARCHITETTONICI E DECORATIVI ESTERNI

<input type="checkbox"/> Presenza di cornici marcapiani e marcadavanzali, zoccolature, angolari a rilievo di tipo tradizionale	<input type="checkbox"/> Presenza di riquadrature di aperture o comunque decorate (lunette, timpani ecc.)
<input type="checkbox"/> Presenza di elementi decorativi di pregio (scolpiti, ceramici a rilievo, inferriate, cancellate, vetri decorati)	<input type="checkbox"/> Presenza di elementi significativi di arredo urbano
<input type="checkbox"/> Presenza di porzioni murarie con decori pittorici	<input type="checkbox"/> Presenza di decorazioni di sottogronda
<input type="checkbox"/> Presenza di barbacane	<input type="checkbox"/> Presenza di sottopassi
<input type="checkbox"/> Presenza di sottopassi	<input type="checkbox"/> Altro:

SUPERFETAZIONI**CLASSIFICAZIONE EDIFICIO**

Senza valore

NOTE

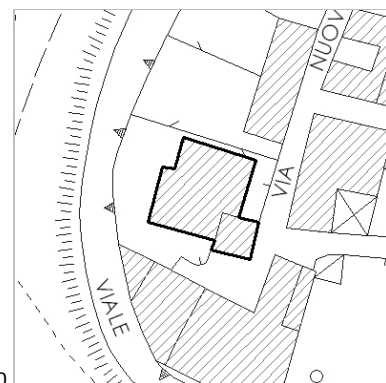


Scheda numero: **R-129**Data: **11/03/2011**Località: **Radicondoli**Indirizzo: **Via Nuova**Nr.: **6**

Denominazione:

Foglio: **15**Particella: **273**Zona omogenea: **A1 - Centro storico**Presente al: Catasto Leopoldino Catasto d'ImpiantoScheda rilievo 1994: SI NoVincoli: **Vincolo Architettonico***

Estratto di CTR 1:1.000

**IMPIANTO PLANIVOLUMETRICO** Edificio singolo Edificio a schiera Edificio in linea**TIPOLOGIA** Edificio residenziale
mono-bifamiliare Edificio residenziale
plurifamiliare Edificio impianti
sportivi Edificio terziario
pluripiano Edificio religioso Edificio conventuale Torre Magazzino - Garage Edificio scolastico Cinema - Teatro Villa Annesso agricolo Edificio plurifunzionale Altro:Nr. piani: **2 Piani** Seminterrato - InterratoDestinazione d'uso prevalente PT: **Residenza****ANNESI** Garage Annesso agricolo Altro:**SUPERFICIE SCOPERTA DI PERTINENZA** Corte - cortile Giardino Orto**COPERTURA** Senza copertura Prevalentemente piana Prevalentemente a
falde tradizionali Prevalentemente a
falde non tradizionaliConservazione: **Buono****GRONDA** Senza gronda Non sporgente Sporgente in materiali
tradizionali Sporgente in materiali
non tradizionaliConservazione: **Buono****INFISSI** Assenti Tutti tradizionali Prevalentemente di
tipo tradizionale Prevalentemente di
tipo non tradizionaleConservazione: **Buono****SUPERFICI MURARIE ESTERNE** Prevalentemente in CA a
vista e/o rivestito con
materiali non tradizionali Prevalentemente rivestito
con intonaci di tipo non
tradizionale Prevalentemente
rivestito con intonaci di
tipo tradizionale Prevalentemente con
muratura a vista di tipo
tradizionale**ELEMENTI ARCHITETTONICI E DECORATIVI ESTERNI** Presenza di cornici marcapiani e marcadavanzali, zoccolature, angolari a rilievo di tipo tradizionale Presenza di riquadrature di aperture o comunque decorate (lunette, timpani ecc.) Presenza di elementi decorativi di pregio (scolpiti, ceramici a rilievo, inferriate, cancellate, vetri decorati) Presenza di elementi significativi di arredo urbano Presenza di porzioni murarie con decori pittorici Presenza di decorazioni di sottogronda Presenza di barbacane Presenza di sottopassi Altro:**SUPERFETAZIONI****CLASSIFICAZIONE EDIFICIO**

Senza valore

NOTE

* Cinta muraria di Radicondoli. CT Fg. 15 P.IIa 273 (parte)



Scheda numero: **R-130**Data: **11/03/2011**Località: **Radicondoli**Indirizzo: **Via Nuova**Nr.: **5**

Denominazione:

Foglio: **15**Particella: **297**Zona omogenea: **A1 - Centro storico**Presente al: Catasto Leopoldino Catasto d'ImpiantoScheda rilievo 1994: SI NoVincoli: **Vincolo Architettonico***

Estratto di CTR 1:1.000

**IMPIANTO PLANIVOLUMETRICO**
 Edificio singolo
 Edificio a schiera
 Edificio in linea
TIPOLOGIA

<input type="checkbox"/> Edificio residenziale mono-bifamiliare	<input checked="" type="checkbox"/> Edificio residenziale plurifamiliare	<input type="checkbox"/> Edificio impianti sportivi	<input type="checkbox"/> Edificio terziario pluripiano
<input type="checkbox"/> Edificio religioso	<input type="checkbox"/> Edificio conventuale	<input type="checkbox"/> Torre	<input type="checkbox"/> Magazzino - Garage
<input type="checkbox"/> Edificio scolastico	<input type="checkbox"/> Cinema - Teatro	<input type="checkbox"/> Villa	<input type="checkbox"/> Annesso agricolo
<input type="checkbox"/> Edificio plurifunzionale	<input type="checkbox"/> Altro:		

Nr. piani: **3 Piani** Seminterrato - InterratoDestinazione d'uso prevalente PT: **Autorimessa****ANNESI**
 Garage
 Annesso agricolo
 Altro:
SUPERFICIE SCOPERTA DI PERTINENZA
 Corte - cortile
 Giardino
 Orto
COPERTURA
 Senza copertura
 Prevalentemente piana
 Prevalentemente a falde tradizionali
 Prevalentemente a falde non tradizionali
 Conservazione: **Buono**
GRONDA
 Senza gronda
 Non sporgente
 Sporgente in materiali tradizionali
 Sporgente in materiali non tradizionali
 Conservazione: **Buono**
INFISSI
 Assenti
 Tutti tradizionali
 Prevalentemente di tipo tradizionale
 Prevalentemente di tipo non tradizionale
 Conservazione: **Buono**
SUPERFICI MURARIE ESTERNE
 Prevalentemente in CA a vista e/o rivestito con materiali non tradizionali
 Prevalentemente rivestito con intonaci di tipo non tradizionale
 Prevalentemente rivestito con intonaci di tipo tradizionale
 Prevalentemente con muratura a vista di tipo tradizionale
ELEMENTI ARCHITETTONICI E DECORATIVI ESTERNI


<input type="checkbox"/> Presenza di cornici marcapiani e marcadavanzali, zoccolature, angolari a rilievo di tipo tradizionale	<input type="checkbox"/> Presenza di riquadrature di aperture o comunque decorate (lunette, timpani ecc.)
<input type="checkbox"/> Presenza di elementi decorativi di pregio (scolpiti, ceramici a rilievo, inferriate, cancellate, vetri decorati)	<input type="checkbox"/> Presenza di elementi significativi di arredo urbano
<input type="checkbox"/> Presenza di porzioni murarie con decori pittorici	<input type="checkbox"/> Presenza di decorazioni di sottogronda
<input type="checkbox"/> Presenza di barbacane	<input type="checkbox"/> Presenza di sottopassi
<input type="checkbox"/> Presenza di sottopassi	<input type="checkbox"/> Altro:

SUPERFETAZIONI**CLASSIFICAZIONE EDIFICIO**

Vincolato

NOTE

* Cinta muraria di Radicondoli. CF Fg. 15 P.IIa 297 (parte)

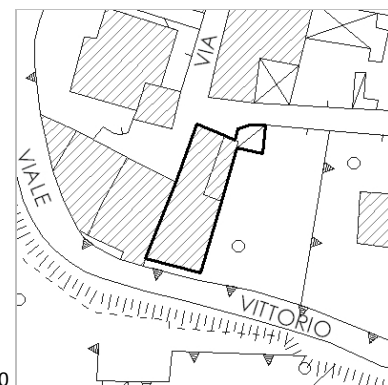


Scheda numero: **R-131**Data: **11/03/2011**Località: **Radicondoli**Indirizzo: **Via Berlinghieri**Nr.: **SNC**

Denominazione:

Foglio: **15**Particella: **298**Zona omogenea: **A1 - Centro storico**Presente al: Catasto Leopoldino Catasto d'ImpiantoScheda rilievo 1994: SI NoVincoli: **Vincolo Architettonico***


Estratto di CTR 1:1.000

**IMPIANTO PLANIVOLUMETRICO** Edificio singolo Edificio a schiera Edificio in linea**TIPOLOGIA** Edificio residenziale
mono-bifamiliare Edificio residenziale
plurifamiliare Edificio impianti
sportivi Edificio terziario
pluripiano Edificio religioso Edificio conventuale Torre Magazzino - Garage Edificio scolastico Cinema - Teatro Villa Annesso agricolo Edificio plurifunzionale Altro:Nr. piani: **2 Piani** Seminterrato - InterratoDestinazione d'uso prevalente PT: **Residenza****ANNESI** Garage Annesso agricolo Altro:**SUPERFICIE SCOPERTA DI PERTINENZA** Corte - cortile Giardino Orto**COPERTURA** Senza copertura Prevalentemente piana Prevalentemente a
falde tradizionali Prevalentemente a
falde non tradizionaliConservazione: **Buono****GRONDA** Senza gronda Non sporgente Sporgente in materiali
tradizionali Sporgente in materiali
non tradizionaliConservazione: **Buono****INFISSI** Assenti Tutti tradizionali Prevalentemente di
tipo tradizionale Prevalentemente di
tipo non tradizionaleConservazione: **Buono****SUPERFICI MURARIE ESTERNE** Prevalentemente in CA a
vista e/o rivestito con
materiali non tradizionali Prevalentemente rivestito
con intonaci di tipo non
tradizionale Prevalentemente
rivestito con intonaci di
tipo tradizionale Prevalentemente con
muratura a vista di tipo
tradizionale**ELEMENTI ARCHITETTONICI E DECORATIVI ESTERNI** Presenza di cornici marcapiani e marcadavanzali, zoccolature, angolari a rilievo di tipo tradizionale Presenza di riquadrature di aperture o comunque decorate (lunette, timpani ecc.) Presenza di elementi decorativi di pregio (scolpiti, ceramici a rilievo, inferriate, cancellate, vetri decorati) Presenza di elementi significativi di arredo urbano Presenza di porzioni murarie con decori pittorici Presenza di decorazioni di sottogronda Presenza di barbacane Presenza di sottopassi Altro:**SUPERFETAZIONI****CLASSIFICAZIONE EDIFICIO**

Vincolato

NOTE

* Cinta muraria di Radicondoli. CF Fg. 15 P.IIa 298 (parte)



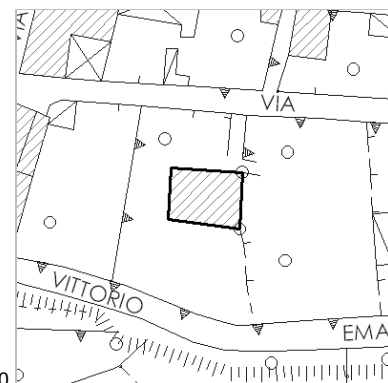
Scheda numero: **R-132**Data: **11/03/2011**Località: **Radicondoli**Indirizzo: **Via Berlinghieri**Nr.: **31**


Denominazione:

Foglio: **15**Particella: **300**Zona omogenea: **A1 - Centro storico**Presente al: Catasto Leopoldino Catasto d'ImpiantoScheda rilievo 1994: SI No

Vincoli:

Estratto di CTR 1:1.000

**IMPIANTO PLANIVOLUMETRICO** Edificio singolo Edificio a schiera Edificio in linea**TIPOLOGIA** Edificio residenziale
mono-bifamiliare Edificio residenziale
plurifamiliare Edificio impianti
sportivi Edificio terziario
pluripiano Edificio religioso Edificio conventuale Torre Magazzino - Garage Edificio scolastico Cinema - Teatro Villa Annesso agricolo Edificio plurifunzionale Altro:Nr. piani: **2 Piani** Seminterrato - InterratoDestinazione d'uso prevalente PT: **Residenza****ANNESI** Garage Annesso agricolo Altro:**SUPERFICIE SCOPERTA DI PERTINENZA** Corte - cortile Giardino Orto**COPERTURA** Senza copertura Prevalentemente piana Prevalentemente a
falde tradizionali Prevalentemente a
falde non tradizionaliConservazione: **Buono****GRONDA** Senza gronda Non sporgente Sporgente in materiali
tradizionali Sporgente in materiali
non tradizionaliConservazione: **Buono****INFISSI** Assenti Tutti tradizionali Prevalentemente di
tipo tradizionale Prevalentemente di
tipo non tradizionaleConservazione: **Buono****SUPERFICI MURARIE ESTERNE** Prevalentemente in CA a
vista e/o rivestito con
materiali non tradizionali Prevalentemente rivestito
con intonaci di tipo non
tradizionale Prevalentemente
rivestito con intonaci di
tipo tradizionale Prevalentemente con
muratura a vista di tipo
tradizionale**ELEMENTI ARCHITETTONICI E DECORATIVI ESTERNI** Presenza di cornici marcapiani e marcadavanzali, zoccolature,
angolari a rilievo di tipo tradizionale Presenza di riquadrature di aperture o comunque
decorate (lunette, timpani ecc.) Presenza di elementi decorativi di pregio (scolpiti, ceramici a
rilievo, inferriate, cancellate, vetri decorati) Presenza di elementi significativi di arredo urbano Presenza di porzioni murarie con decori pittorici Presenza di decorazioni di sottogronda Presenza di barbacane Presenza di sottopassi Altro:**SUPERFETAZIONI****CLASSIFICAZIONE EDIFICIO**Con elementi di valore: **TIPOLOGIA****NOTE**



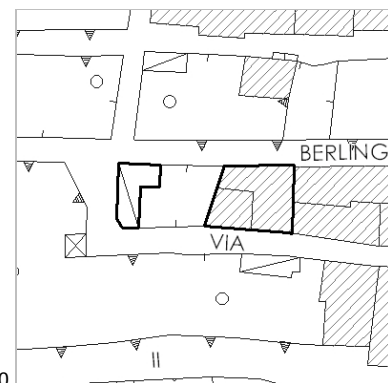
Scheda numero: **R-133**Data: **11/03/2011**Località: **Radicondoli**Indirizzo: **Via Berlinghieri**Nr.: **27, 29**

Denominazione:

Foglio: **15**Particella: **303, 304**Zona omogenea: **A1 - Centro storico**Presente al: **Catasto Leopoldino** **Catasto d'Impianto**Scheda rilievo 1994: **SI** **No**

Vincoli:



Estratto di CTR 1:1.000

**IMPIANTO PLANIVOLUMETRICO**
 Edificio singolo
 Edificio a schiera
 Edificio in linea
TIPOLOGIA
 Edificio residenziale mono-bifamiliare
 Edificio residenziale plurifamiliare
 Edificio impianti sportivi
 Edificio terziario pluripiano
 Edificio religioso
 Edificio conventuale
 Torre
 Magazzino - Garage
 Edificio scolastico
 Cinema - Teatro
 Villa
 Annesso agricolo
 Edificio plurifunzionale
 Altro:
Nr. piani: **2 Piani** Seminterrato - InterratoDestinazione d'uso prevalente PT: **Autorimessa****ANNESI**
 Garage
 Annesso agricolo
 Altro:
SUPERFICIE SCOPERTA DI PERTINENZA
 Corte - cortile
 Giardino
 Orto
COPERTURA
 Senza copertura
 Prevalentemente piana
 Prevalentemente a falde tradizionali
 Prevalentemente a falde non tradizionali
 Conservazione: **Buono**
GRONDA
 Senza gronda
 Non sporgente
 Sporgente in materiali tradizionali
 Sporgente in materiali non tradizionali
 Conservazione: **Buono**
INFISSI
 Assenti
 Tutti tradizionali
 Prevalentemente di tipo tradizionale
 Prevalentemente di tipo non tradizionale
 Conservazione: **Buono**
SUPERFICI MURARIE ESTERNE
 Prevalentemente in CA a vista e/o rivestito con materiali non tradizionali
 Prevalentemente rivestito con intonaci di tipo non tradizionale
 Prevalentemente rivestito con intonaci di tipo tradizionale
 Prevalentemente con muratura a vista di tipo tradizionale
ELEMENTI ARCHITETTONICI E DECORATIVI ESTERNI
 Presenza di cornici marcapiani e marcadavanzali, zoccolature, angolari a rilievo di tipo tradizionale
 Presenza di riquadrature di aperture o comunque decorate (lunette, timpani ecc.)
 Presenza di elementi decorativi di pregio (scolpiti, ceramici a rilievo, inferriate, cancellate, vetri decorati)
 Presenza di elementi significativi di arredo urbano
 Presenza di porzioni murarie con decori pittorici
 Presenza di decorazioni di sottogronda
 Presenza di barbacane
 Presenza di sottopassi
 Altro:
SUPERFETAZIONI

Canna fumaria di blocchi di CLS a vista

CLASSIFICAZIONE EDIFICIOCon elementi di valore: **TIPOLOGIA****NOTE**





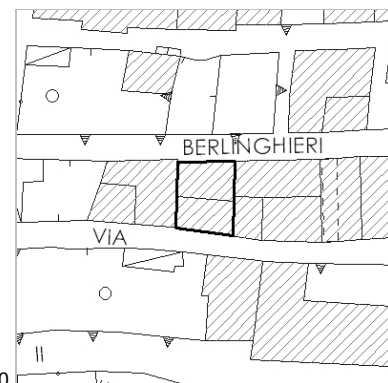
Scheda numero: **R-134**Data: **11/03/2011**Località: **Radicondoli**Indirizzo: **Via Berlinghieri**Nr.: **25**


Denominazione:

Foglio: **15**Particella: **305**Zona omogenea: **A1 - Centro storico**Presente al: **Catasto Leopoldino** **Catasto d'Impianto**Scheda rilievo 1994: **SI** **No**

Vincoli:

Estratto di CTR 1:1.000

**IMPIANTO PLANIVOLUMETRICO**
 Edificio singolo
 Edificio a schiera
 Edificio in linea
TIPOLOGIA
 Edificio residenziale mono-bifamiliare
 Edificio residenziale plurifamiliare
 Edificio impianti sportivi
 Edificio terziario pluripiano
 Edificio religioso
 Edificio conventuale
 Torre
 Magazzino - Garage
 Edificio scolastico
 Cinema - Teatro
 Villa
 Annesso agricolo
 Edificio plurifunzionale
 Altro:
Nr. piani: **3 Piani** Seminterrato - InterratoDestinazione d'uso prevalente PT: **Residenza****ANNESI**
 Garage
 Annesso agricolo
 Altro:
SUPERFICIE SCOPERTA DI PERTINENZA
 Corte - cortile
 Giardino
 Orto
COPERTURA
 Senza copertura
 Prevalentemente piana
 Prevalentemente a falde tradizionali
 Prevalentemente a falde non tradizionali
 Conservazione: **Buono**
GRONDA
 Senza gronda
 Non sporgente
 Sporgente in materiali tradizionali
 Sporgente in materiali non tradizionali
 Conservazione: **Buono**
INFISSI
 Assenti
 Tutti tradizionali
 Prevalentemente di tipo tradizionale
 Prevalentemente di tipo non tradizionale
 Conservazione: **Buono**
SUPERFICI MURARIE ESTERNE
 Prevalentemente in CA a vista e/o rivestito con materiali non tradizionali
 Prevalentemente rivestito con intonaci di tipo non tradizionale
 Prevalentemente rivestito con intonaci di tipo tradizionale
 Prevalentemente con muratura a vista di tipo tradizionale
ELEMENTI ARCHITETTONICI E DECORATIVI ESTERNI
 Presenza di cornici marcapiani e marcadavanzali, zoccolature, angolari a rilievo di tipo tradizionale
 Presenza di riquadrature di aperture o comunque decorate (lunette, timpani ecc.)
 Presenza di elementi decorativi di pregio (scolpiti, ceramici a rilievo, inferriate, cancellate, vetri decorati)
 Presenza di elementi significativi di arredo urbano
 Presenza di porzioni murarie con decori pittorici
 Presenza di decorazioni di sottogronda
 Presenza di barbacane
 Presenza di sottopassi
 Altro:
SUPERFETAZIONI**CLASSIFICAZIONE EDIFICIO**Con elementi di valore: **TIPOLOGIA****NOTE**



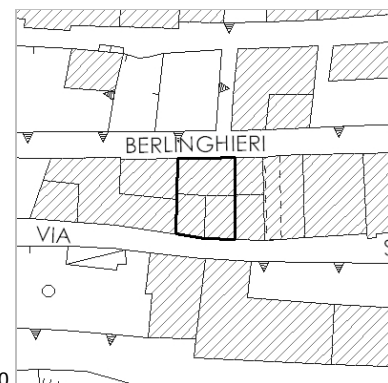
Scheda numero: **R-135**Data: **11/03/2011**Località: **Radicondoli**Indirizzo: **Via Berlinghieri**Nr.: **21, 23**

Denominazione:

Foglio: **15**Particella: **306**Zona omogenea: **A1 - Centro storico**Presente al: Catasto Leopoldino Catasto d'ImpiantoScheda rilievo 1994: SI No

Vincoli:



Estratto di CTR 1:1.000

**IMPIANTO PLANIVOLUMETRICO**
 Edificio singolo
 Edificio a schiera
 Edificio in linea
TIPOLOGIA
 Edificio residenziale mono-bifamiliare
 Edificio residenziale plurifamiliare
 Edificio impianti sportivi
 Edificio terziario pluripiano
 Edificio religioso
 Edificio conventuale
 Torre
 Magazzino - Garage
 Edificio scolastico
 Cinema - Teatro
 Villa
 Annesso agricolo
 Edificio plurifunzionale
 Altro:
Nr. piani: **2 Piani** Seminterrato - InterratoDestinazione d'uso prevalente PT: **Residenza****ANNESI**
 Garage
 Annesso agricolo
 Altro:
SUPERFICIE SCOPERTA DI PERTINENZA
 Corte - cortile
 Giardino
 Orto
COPERTURA
 Senza copertura
 Prevalentemente piana
 Prevalentemente a falde tradizionali
 Prevalentemente a falde non tradizionali
 Conservazione: **Buono**
GRONDA
 Senza gronda
 Non sporgente
 Sporgente in materiali tradizionali
 Sporgente in materiali non tradizionali
 Conservazione: **Buono**
INFISSI
 Assenti
 Tutti tradizionali
 Prevalentemente di tipo tradizionale
 Prevalentemente di tipo non tradizionale
 Conservazione: **Buono**
SUPERFICI MURARIE ESTERNE
 Prevalentemente in CA a vista e/o rivestito con materiali non tradizionali
 Prevalentemente rivestito con intonaci di tipo non tradizionale
 Prevalentemente rivestito con intonaci di tipo tradizionale
 Prevalentemente con muratura a vista di tipo tradizionale
ELEMENTI ARCHITETTONICI E DECORATIVI ESTERNI
 Presenza di cornici marcapiani e marcadavanzali, zoccolature, angolari a rilievo di tipo tradizionale
 Presenza di riquadrature di aperture o comunque decorate (lunette, timpani ecc.)
 Presenza di elementi decorativi di pregio (scolpiti, ceramici a rilievo, inferriate, cancellate, vetri decorati)
 Presenza di elementi significativi di arredo urbano
 Presenza di porzioni murarie con decori pittorici
 Presenza di decorazioni di sottogronda
 Presenza di barbacane
 Presenza di sottopassi
 Altro:
SUPERFETAZIONI

Terrazzo

CLASSIFICAZIONE EDIFICIOCon elementi di valore: **TIPOLOGIA****NOTE**





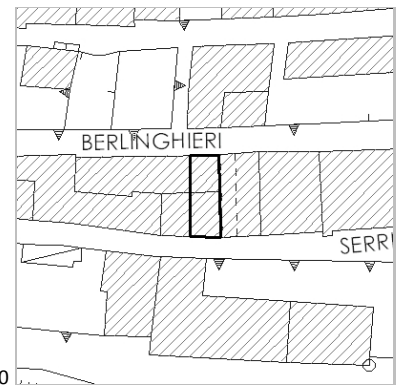
Scheda numero: **R-136**Data: **11/03/2011**Località: **Radicondoli**Indirizzo: **Via Berlinghieri**Nr.: **19**

Denominazione:

Foglio: **15**Particella: **306**Zona omogenea: **A1 - Centro storico**Presente al: Catasto Leopoldino Catasto d'ImpiantoScheda rilievo 1994: SI No


Vincoli:

Estratto di CTR 1:1.000

**IMPIANTO PLANIVOLUMETRICO**
 Edificio singolo Edificio a schiera Edificio in linea
TIPOLOGIA
 Edificio residenziale mono-bifamiliare Edificio residenziale plurifamiliare Edificio impianti sportivi Edificio terziario pluripiano
 Edificio religioso Edificio conventuale Torre Magazzino - Garage
 Edificio scolastico Cinema - Teatro Villa Annesso agricolo
 Edificio plurifunzionale Altro:
Nr. piani: **2 Piani** Seminterrato - InterratoDestinazione d'uso prevalente PT: **Autorimessa****ANNESI**
 Garage Annesso agricolo Altro:
SUPERFICIE SCOPERTA DI PERTINENZA
 Corte - cortile Giardino Orto
COPERTURA
 Senza copertura Prevalentemente piana Prevalentemente a falde tradizionali Prevalentemente a falde non tradizionali
 Conservazione: **Buono**
GRONDA
 Senza gronda Non sporgente Sporgente in materiali tradizionali Sporgente in materiali non tradizionali
 Conservazione: **Buono**
INFISSI
 Assenti Tutti tradizionali Prevalentemente di tipo tradizionale Prevalentemente di tipo non tradizionale
 Conservazione: **Buono**
SUPERFICI MURARIE ESTERNE
 Prevalentemente in CA a vista e/o rivestito con materiali non tradizionali Prevalentemente rivestito con intonaci di tipo non tradizionale Prevalentemente rivestito con intonaci di tipo tradizionale Prevalentemente con muratura a vista di tipo tradizionale
ELEMENTI ARCHITETTONICI E DECORATIVI ESTERNI
 Presenza di cornici marcapiani e marcadavanzali, zoccolature, angolari a rilievo di tipo tradizionale Presenza di riquadrature di aperture o comunque decorate (lunette, timpani ecc.)
 Presenza di elementi decorativi di pregio (scolpiti, ceramici a rilievo, inferriate, cancellate, vetri decorati) Presenza di elementi significativi di arredo urbano
 Presenza di porzioni murarie con decori pittorici Presenza di decorazioni di sottogronda
 Presenza di barbacane Presenza di sottopassi Altro:
SUPERFETAZIONI

Terrazzo

CLASSIFICAZIONE EDIFICIOCon elementi di valore: **TIPOLOGIA****NOTE**



Scheda numero: **R-137**Data: **11/03/2011**Località: **Radicondoli**Indirizzo: **Via Berlinghieri**Nr.: **17**

Denominazione:

Foglio: **15**Particella: **306**Zona omogenea: **A1 - Centro storico**Presente al: **Catasto Leopoldino** **Catasto d'Impianto**Scheda rilievo 1994: **SI** **No**

Vincoli:

Estratto di CTR 1:1.000

**IMPIANTO PLANIVOLUMETRICO**
 Edificio singolo
 Edificio a schiera
 Edificio in linea
TIPOLOGIA


<input checked="" type="checkbox"/> Edificio residenziale mono-bifamiliare	<input type="checkbox"/> Edificio residenziale plurifamiliare	<input type="checkbox"/> Edificio impianti sportivi	<input type="checkbox"/> Edificio terziario pluripiano
<input type="checkbox"/> Edificio religioso	<input type="checkbox"/> Edificio conventuale	<input type="checkbox"/> Torre	<input type="checkbox"/> Magazzino - Garage
<input type="checkbox"/> Edificio scolastico	<input type="checkbox"/> Cinema - Teatro	<input type="checkbox"/> Villa	<input type="checkbox"/> Annesso agricolo
<input type="checkbox"/> Edificio plurifunzionale	<input type="checkbox"/> Altro:		

Nr. piani: **2 Piani**
 Seminterrato - Interrato
 Destinazione d'uso prevalente PT: **Magazzino/cantina**

ANNESI
 Garage
 Annesso agricolo
 Altro:
SUPERFICIE SCOPERTA DI PERTINENZA
 Corte - cortile
 Giardino
 Orto
COPERTURA
 Senza copertura
 Prevalentemente piana
 Prevalentemente a falde tradizionali
 Prevalentemente a falde non tradizionali
 Conservazione: **Buono**
GRONDA
 Senza gronda
 Non sporgente
 Sporgente in materiali tradizionali
 Sporgente in materiali non tradizionali
 Conservazione: **Medio**
INFISSI
 Assenti
 Tutti tradizionali
 Prevalentemente di tipo tradizionale
 Prevalentemente di tipo non tradizionale
 Conservazione: **Buono**
SUPERFICI MURARIE ESTERNE
 Prevalentemente in CA a vista e/o rivestito con materiali non tradizionali
 Prevalentemente rivestito con intonaci di tipo non tradizionale
 Prevalentemente rivestito con intonaci di tipo tradizionale
 Prevalentemente con muratura a vista di tipo tradizionale
ELEMENTI ARCHITETTONICI E DECORATIVI ESTERNI

<input type="checkbox"/> Presenza di cornici marcapiani e marcadavanzali, zoccolature, angolari a rilievo di tipo tradizionale	<input type="checkbox"/> Presenza di riquadrature di aperture o comunque decorate (lunette, timpani ecc.)
<input type="checkbox"/> Presenza di elementi decorativi di pregio (scolpiti, ceramici a rilievo, inferriate, cancellate, vetri decorati)	<input type="checkbox"/> Presenza di elementi significativi di arredo urbano
<input type="checkbox"/> Presenza di porzioni murarie con decori pittorici	<input type="checkbox"/> Presenza di decorazioni di sottogronda
<input type="checkbox"/> Presenza di barbacane	<input checked="" type="checkbox"/> Presenza di sottopassi
	<input type="checkbox"/> Altro:

SUPERFETAZIONI**CLASSIFICAZIONE EDIFICIO**Con elementi di valore: **TIPOLOGIA****NOTE**



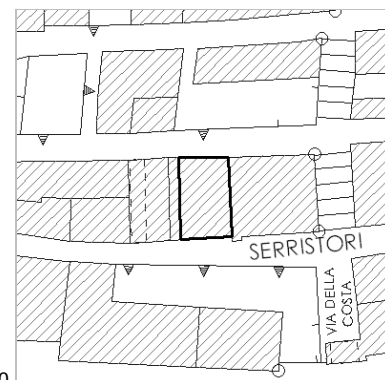
Scheda numero: **R-138**Data: **11/03/2011**Località: **Radicondoli**Indirizzo: **Via Berlinghieri**Nr.: **15**

Denominazione:

Foglio: **15**Particella: **309**Zona omogenea: **A1 - Centro storico**Presente al: **Catasto Leopoldino** **Catasto d'Impianto**Scheda rilievo 1994: **SI** **No**


Vincoli:

Estratto di CTR 1:1.000

**IMPIANTO PLANIVOLUMETRICO**
 Edificio singolo
 Edificio a schiera
 Edificio in linea
TIPOLOGIA
 Edificio residenziale mono-bifamiliare
 Edificio residenziale plurifamiliare
 Edificio impianti sportivi
 Edificio terziario pluripiano
 Edificio religioso
 Edificio conventuale
 Torre
 Magazzino - Garage
 Edificio scolastico
 Cinema - Teatro
 Villa
 Annesso agricolo
 Edificio plurifunzionale
 Altro:
Nr. piani: **2 Piani** Seminterrato - InterratoDestinazione d'uso prevalente PT: **Autorimessa****ANNESI**
 Garage
 Annesso agricolo
 Altro:
SUPERFICIE SCOPERTA DI PERTINENZA
 Corte - cortile
 Giardino
 Orto
COPERTURA
 Senza copertura
 Prevalentemente piana
 Prevalentemente a falde tradizionali
 Prevalentemente a falde non tradizionali
 Conservazione: **Buono**
GRONDA
 Senza gronda
 Non sporgente
 Sporgente in materiali tradizionali
 Sporgente in materiali non tradizionali
 Conservazione: **Medio**
INFISSI
 Assenti
 Tutti tradizionali
 Prevalentemente di tipo tradizionale
 Prevalentemente di tipo non tradizionale
 Conservazione: **Buono**
SUPERFICI MURARIE ESTERNE
 Prevalentemente in CA a vista e/o rivestito con materiali non tradizionali
 Prevalentemente rivestito con intonaci di tipo non tradizionale
 Prevalentemente rivestito con intonaci di tipo tradizionale
 Prevalentemente con muratura a vista di tipo tradizionale
ELEMENTI ARCHITETTONICI E DECORATIVI ESTERNI
 Presenza di cornici marcapiani e marcadavanzali, zoccolature, angolari a rilievo di tipo tradizionale
 Presenza di riquadrature di aperture o comunque decorate (lunette, timpani ecc.)
 Presenza di elementi decorativi di pregio (scolpiti, ceramici a rilievo, inferriate, cancellate, vetri decorati)
 Presenza di elementi significativi di arredo urbano
 Presenza di porzioni murarie con decori pittorici
 Presenza di decorazioni di sottogronda
 Presenza di barbacane
 Presenza di sottopassi
 Altro:
SUPERFETAZIONI

Terrazza con bagno in aggetto.

CLASSIFICAZIONE EDIFICIOCon elementi di valore: **TIPOLOGIA****NOTE**



Scheda numero: **R-139**Data: **11/03/2011**Località: **Radicondoli**Indirizzo: **Via Berlinghieri**Nr.: **13**

Denominazione:

Foglio: **15**Particella: **311**Zona omogenea: **A1 - Centro storico**Presente al: **Catasto Leopoldino** **Catasto d'Impianto**Scheda rilievo 1994: **SI** **No**

Vincoli:

Estratto di CTR 1:1.000

**IMPIANTO PLANIVOLUMETRICO**
 Edificio singolo Edificio a schiera Edificio in linea
TIPOLOGIA

<input checked="" type="checkbox"/> Edificio residenziale mono-bifamiliare	<input type="checkbox"/> Edificio residenziale plurifamiliare	<input type="checkbox"/> Edificio impianti sportivi	<input type="checkbox"/> Edificio terziario pluripiano
<input type="checkbox"/> Edificio religioso	<input type="checkbox"/> Edificio conventuale	<input type="checkbox"/> Torre	<input type="checkbox"/> Magazzino - Garage
<input type="checkbox"/> Edificio scolastico	<input type="checkbox"/> Cinema - Teatro	<input type="checkbox"/> Villa	<input type="checkbox"/> Annesso agricolo
<input type="checkbox"/> Edificio plurifunzionale	<input type="checkbox"/> Altro:		

Nr. piani: **2 Piani** Seminterrato - Interrato Destinazione d'uso prevalente PT: **Magazzino/cantina**


ANNESI
 Garage Annesso agricolo Altro:
SUPERFICIE SCOPERTA DI PERTINENZA
 Corte - cortile Giardino Orto
COPERTURA
 Senza copertura Prevalentemente piana Prevalentemente a falde tradizionali Prevalentemente a falde non tradizionali
 Conservazione: **Buono**
GRONDA
 Senza gronda Non sporgente Sporgente in materiali tradizionali Sporgente in materiali non tradizionali
 Conservazione: **Buono**
INFISSI
 Assenti Tutti tradizionali Prevalentemente di tipo tradizionale Prevalentemente di tipo non tradizionale
 Conservazione: **Buono**
SUPERFICI MURARIE ESTERNE
 Prevalentemente in CA a vista e/o rivestito con materiali non tradizionali Prevalentemente rivestito con intonaci di tipo non tradizionale Prevalentemente rivestito con intonaci di tipo tradizionale Prevalentemente con muratura a vista di tipo tradizionale
ELEMENTI ARCHITETTONICI E DECORATIVI ESTERNI

<input type="checkbox"/> Presenza di cornici marcapiani e marcadavanzali, zoccolature, angolari a rilievo di tipo tradizionale	<input type="checkbox"/> Presenza di riquadrature di aperture o comunque decorate (lunette, timpani ecc.)
<input type="checkbox"/> Presenza di elementi decorativi di pregio (scolpiti, ceramici a rilievo, inferriate, cancellate, vetri decorati)	<input type="checkbox"/> Presenza di elementi significativi di arredo urbano
<input type="checkbox"/> Presenza di porzioni murarie con decori pittorici	<input type="checkbox"/> Presenza di decorazioni di sottogronda
<input type="checkbox"/> Presenza di barbacane <input type="checkbox"/> Presenza di sottopassi	<input type="checkbox"/> Altro:

SUPERFETAZIONI

Terrazza con bagno in aggetto. Infissi in alluminio sul retro.

CLASSIFICAZIONE EDIFICIOCon elementi di valore: **TIPOLOGIA****NOTE**



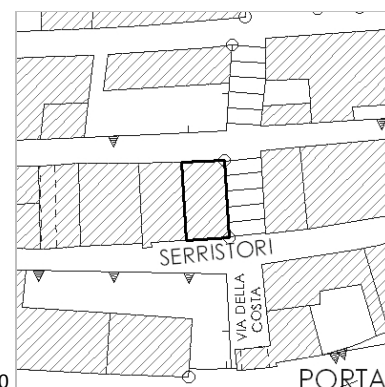
Scheda numero: **R-140**Data: **11/03/2011**Località: **Radicondoli**Indirizzo: **Via Berlinghieri**Nr.: **11**

Denominazione:

Foglio: **15**Particella: **311**Zona omogenea: **A1 - Centro storico**Presente al: **Catasto Leopoldino** **Catasto d'Impianto**Scheda rilievo 1994: **SI** **No**


Vincoli:

Estratto di CTR 1:1.000

**IMPIANTO PLANIVOLUMETRICO**
 Edificio singolo
 Edificio a schiera
 Edificio in linea
TIPOLOGIA
 Edificio residenziale mono-bifamiliare
 Edificio residenziale plurifamiliare
 Edificio impianti sportivi
 Edificio terziario pluripiano
 Edificio religioso
 Edificio conventuale
 Torre
 Magazzino - Garage
 Edificio scolastico
 Cinema - Teatro
 Villa
 Annesso agricolo
 Edificio plurifunzionale
 Altro:
Nr. piani: **2 Piani** Seminterrato - InterratoDestinazione d'uso prevalente PT: **Autorimessa****ANNESI**
 Garage
 Annesso agricolo
 Altro:
SUPERFICIE SCOPERTA DI PERTINENZA
 Corte - cortile
 Giardino
 Orto
COPERTURA
 Senza copertura
 Prevalentemente piana
 Prevalentemente a falde tradizionali
 Prevalentemente a falde non tradizionali
 Conservazione: **Buono**
GRONDA
 Senza gronda
 Non sporgente
 Sporgente in materiali tradizionali
 Sporgente in materiali non tradizionali
 Conservazione: **Buono**
INFISSI
 Assenti
 Tutti tradizionali
 Prevalentemente di tipo tradizionale
 Prevalentemente di tipo non tradizionale
 Conservazione: **Buono**
SUPERFICI MURARIE ESTERNE
 Prevalentemente in CA a vista e/o rivestito con materiali non tradizionali
 Prevalentemente rivestito con intonaci di tipo non tradizionale
 Prevalentemente rivestito con intonaci di tipo tradizionale
 Prevalentemente con muratura a vista di tipo tradizionale
ELEMENTI ARCHITETTONICI E DECORATIVI ESTERNI
 Presenza di cornici marcapiani e marcadavanzali, zoccolature, angolari a rilievo di tipo tradizionale
 Presenza di riquadrature di aperture o comunque decorate (lunette, timpani ecc.)
 Presenza di elementi decorativi di pregio (scolpiti, ceramici a rilievo, inferriate, cancellate, vetri decorati)
 Presenza di elementi significativi di arredo urbano
 Presenza di porzioni murarie con decori pittorici
 Presenza di decorazioni di sottogronda
 Presenza di barbacane
 Presenza di sottopassi
 Altro:
SUPERFETAZIONI**CLASSIFICAZIONE EDIFICIO**

Valore architettonico

NOTE



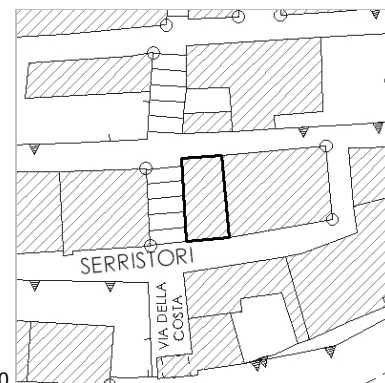
Scheda numero: **R-141**Data: **11/03/2011**Località: **Radicondoli**Indirizzo: **Via Berlinghieri**Nr.: **9**

Denominazione:

Foglio: **15**Particella: **313**Zona omogenea: **A1 - Centro storico**Presente al: **Catasto Leopoldino** **Catasto d'Impianto**Scheda rilievo 1994: **SI** **No**

Vincoli:

Estratto di CTR 1:1.000

**IMPIANTO PLANIVOLUMETRICO**

- Edificio singolo Edificio a schiera Edificio in linea

TIPOLOGIA

- Edificio residenziale mono-bifamiliare Edificio residenziale plurifamiliare Edificio impianti sportivi Edificio terziario pluripiano
- Edificio religioso Edificio conventuale Torre Magazzino - Garage
- Edificio scolastico Cinema - Teatro Villa Annesso agricolo
- Edificio plurifunzionale Altro:

Nr. piani: **3 Piani** Seminterrato - InterratoDestinazione d'uso prevalente PT: **Residenza****ANNESI**

- Garage Annesso agricolo Altro:

SUPERFICIE SCOPERTA DI PERTINENZA

- Corte - cortile Giardino Orto

COPERTURA

- Senza copertura Prevalentemente piana Prevalentemente a falde tradizionali Prevalentemente a falde non tradizionali
- Conservazione: **Buono**

GRONDA

- Senza gronda Non sporgente Sporgente in materiali tradizionali Sporgente in materiali non tradizionali
- Conservazione: **Buono**

INFISSI

- Assenti Tutti tradizionali Prevalentemente di tipo tradizionale Prevalentemente di tipo non tradizionale
- Conservazione: **Buono**

SUPERFICI MURARIE ESTERNE

- Prevalentemente in CA a vista e/o rivestito con materiali non tradizionali Prevalentemente rivestito con intonaci di tipo non tradizionale Prevalentemente rivestito con intonaci di tipo tradizionale Prevalentemente con muratura a vista di tipo tradizionale

ELEMENTI ARCHITETTONICI E DECORATIVI ESTERNI

- Presenza di cornici marcapiani e marcadavanzali, zoccolature, angolari a rilievo di tipo tradizionale Presenza di riquadrature di aperture o comunque decorate (lunette, timpani ecc.)
- Presenza di elementi decorativi di pregio (scolpiti, ceramici a rilievo, inferriate, cancellate, vetri decorati) Presenza di elementi significativi di arredo urbano
- Presenza di porzioni murarie con decori pittorici Presenza di decorazioni di sottogronda
- Presenza di barbacane Presenza di sottopassi Altro:

SUPERFETAZIONI**CLASSIFICAZIONE EDIFICIO**

Valore architettonico

NOTE



Scheda numero: **R-142**Data: **11/03/2011**Località: **Radicondoli**Indirizzo: **Via Berlinghieri**Nr.: **7**

Denominazione:

Foglio: **15**Particella: **314**Zona omogenea: **A1 - Centro storico**Presente al: Catasto Leopoldino Catasto d'ImpiantoScheda rilievo 1994: SI No

Vincoli:

Estratto di CTR 1:1.000

**IMPIANTO PLANIVOLUMETRICO**
 Edificio singolo
 Edificio a schiera
 Edificio in linea
TIPOLOGIA

<input type="checkbox"/> Edificio residenziale mono-bifamiliare	<input checked="" type="checkbox"/> Edificio residenziale plurifamiliare	<input type="checkbox"/> Edificio impianti sportivi	<input type="checkbox"/> Edificio terziario pluripiano
<input type="checkbox"/> Edificio religioso	<input type="checkbox"/> Edificio conventuale	<input type="checkbox"/> Torre	<input type="checkbox"/> Magazzino - Garage
<input type="checkbox"/> Edificio scolastico	<input type="checkbox"/> Cinema - Teatro	<input type="checkbox"/> Villa	<input type="checkbox"/> Annesso agricolo
<input type="checkbox"/> Edificio plurifunzionale	<input type="checkbox"/> Altro:		

Nr. piani: **2 Piani**
 Seminterrato - Interrato
 Destinazione d'uso prevalente PT: **Autorimessa**

ANNESI
 Garage
 Annesso agricolo
 Altro:
SUPERFICIE SCOPERTA DI PERTINENZA
 Corte - cortile
 Giardino
 Orto
COPERTURA
 Senza copertura
 Prevalentemente piana
 Prevalentemente a falde tradizionali
 Prevalentemente a falde non tradizionali
 Conservazione: **Buono**
GRONDA
 Senza gronda
 Non sporgente
 Sporgente in materiali tradizionali
 Sporgente in materiali non tradizionali
 Conservazione: **Buono**
INFISSI
 Assenti
 Tutti tradizionali
 Prevalentemente di tipo tradizionale
 Prevalentemente di tipo non tradizionale
 Conservazione: **Buono**
SUPERFICI MURARIE ESTERNE
 Prevalentemente in CA a vista e/o rivestito con materiali non tradizionali
 Prevalentemente rivestito con intonaci di tipo non tradizionale
 Prevalentemente rivestito con intonaci di tipo tradizionale
 Prevalentemente con muratura a vista di tipo tradizionale
ELEMENTI ARCHITETTONICI E DECORATIVI ESTERNI

<input type="checkbox"/> Presenza di cornici marcapiani e marcadavanzali, zoccolature, angolari a rilievo di tipo tradizionale	<input type="checkbox"/> Presenza di riquadrature di aperture o comunque decorate (lunette, timpani ecc.)
<input type="checkbox"/> Presenza di elementi decorativi di pregio (scolpiti, ceramici a rilievo, inferriate, cancellate, vetri decorati)	<input type="checkbox"/> Presenza di elementi significativi di arredo urbano
<input type="checkbox"/> Presenza di porzioni murarie con decori pittorici	<input type="checkbox"/> Presenza di decorazioni di sottogronda
<input type="checkbox"/> Presenza di barbacane	<input type="checkbox"/> Presenza di sottopassi
<input type="checkbox"/> Presenza di sottopassi	<input type="checkbox"/> Altro:

SUPERFETAZIONI**CLASSIFICAZIONE EDIFICIO**Con elementi di valore: **TIPOLOGIA****NOTE**

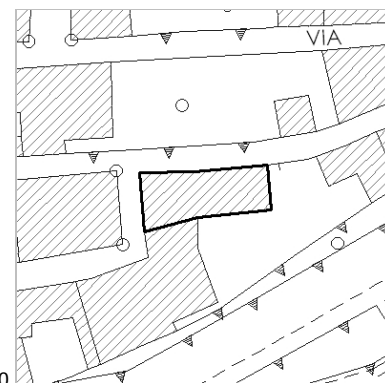


Scheda numero: **R-143**Data: **24/03/2011**Località: **Radicondoli**Indirizzo: **Via Berlinghieri**Nr.: **5**


Denominazione:

Foglio: **15**Particella: **319, 405**Zona omogenea: **A1 - Centro storico**Presente al: **Catasto Leopoldino** **Catasto d'Impianto**Scheda rilievo 1994: **SI** **No**Vincoli: **Vincolo Architettonico***

Estratto di CTR 1:1.000

**IMPIANTO PLANIVOLUMETRICO**
 Edificio singolo
 Edificio a schiera
 Edificio in linea
TIPOLOGIA
 Edificio residenziale mono-bifamiliare
 Edificio residenziale plurifamiliare
 Edificio impianti sportivi
 Edificio terziario pluripiano
 Edificio religioso
 Edificio conventuale
 Torre
 Magazzino - Garage
 Edificio scolastico
 Cinema - Teatro
 Villa
 Annesso agricolo
 Edificio plurifunzionale
 Altro:
Nr. piani: **1 Piano** Seminterrato - InterratoDestinazione d'uso prevalente PT: **Residenza****ANNESI**
 Garage
 Annesso agricolo
 Altro:
SUPERFICIE SCOPERTA DI PERTINENZA
 Corte - cortile
 Giardino
 Orto
COPERTURA
 Senza copertura
 Prevalentemente piana
 Prevalentemente a falde tradizionali
 Prevalentemente a falde non tradizionali
 Conservazione: **Buono**
GRONDA
 Senza gronda
 Non sporgente
 Sporgente in materiali tradizionali
 Sporgente in materiali non tradizionali
 Conservazione: **Buono**
INFISSI
 Assenti
 Tutti tradizionali
 Prevalentemente di tipo tradizionale
 Prevalentemente di tipo non tradizionale
 Conservazione: **Buono**
SUPERFICI MURARIE ESTERNE
 Prevalentemente in CA a vista e/o rivestito con materiali non tradizionali
 Prevalentemente rivestito con intonaci di tipo non tradizionale
 Prevalentemente rivestito con intonaci di tipo tradizionale
 Prevalentemente con muratura a vista di tipo tradizionale
ELEMENTI ARCHITETTONICI E DECORATIVI ESTERNI
 Presenza di cornici marcapiani e marcadavanzali, zoccolature, angolari a rilievo di tipo tradizionale
 Presenza di riquadrature di aperture o comunque decorate (lunette, timpani ecc.)
 Presenza di elementi decorativi di pregio (scolpiti, ceramici a rilievo, inferriate, cancellate, vetri decorati)
 Presenza di elementi significativi di arredo urbano
 Presenza di porzioni murarie con decori pittorici
 Presenza di decorazioni di sottogronda
 Presenza di barbacane
 Presenza di sottopassi
 Altro:
SUPERFETAZIONI**CLASSIFICAZIONE EDIFICIO**Con elementi di valore: **TIPOLOGIA****NOTE**

* Cinta muraria di Radicondoli. CT Fg. 15 P.IIa 319 (parte)

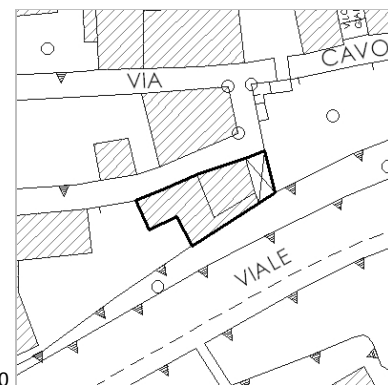


Scheda numero: **R-144**Data: **24/03/2011**Località: **Radicondoli**Indirizzo: **Via Berlinghieri**Nr.: **1, 3**

Denominazione:

Foglio: **15**Particella: **319, 320**Zona omogenea: **A1 - Centro storico**Presente al: **Catasto Leopoldino** **Catasto d'Impianto**Scheda rilievo 1994: **SI** **No**Vincoli: **Vincolo Architettonico***

Estratto di CTR 1:1.000

**IMPIANTO PLANIVOLUMETRICO** Edificio singolo Edificio a schiera Edificio in linea**TIPOLOGIA** Edificio residenziale
mono-bifamiliare Edificio residenziale
plurifamiliare Edificio impianti
sportivi Edificio terziario
pluripiano Edificio religioso Edificio conventuale Torre Magazzino - Garage Edificio scolastico Cinema - Teatro Villa Annesso agricolo Edificio plurifunzionale Altro:Nr. piani: **3 Piani** Seminterrato - InterratoDestinazione d'uso prevalente PT: **Residenza****ANNESI** Garage Annesso agricolo Altro:**SUPERFICIE SCOPERTA DI PERTINENZA** Corte - cortile Giardino Orto**COPERTURA** Senza copertura Prevalentemente piana Prevalentemente a
falde tradizionali Prevalentemente a
falde non tradizionaliConservazione: **Buono****GRONDA** Senza gronda Non sporgente Sporgente in materiali
tradizionali Sporgente in materiali
non tradizionaliConservazione: **Buono****INFISSI** Assenti Tutti tradizionali Prevalentemente di
tipo tradizionale Prevalentemente di
tipo non tradizionaleConservazione: **Buono****SUPERFICI MURARIE ESTERNE** Prevalentemente in CA a
vista e/o rivestito con
materiali non tradizionali Prevalentemente rivestito
con intonaci di tipo non
tradizionale Prevalentemente
rivestito con intonaci di
tipo tradizionale Prevalentemente con
muratura a vista di tipo
tradizionale**ELEMENTI ARCHITETTONICI E DECORATIVI ESTERNI** Presenza di cornici marcapiani e marcadavanzali, zoccolature,
angolari a rilievo di tipo tradizionale Presenza di riquadrature di aperture o comunque
decorate (lunette, timpani ecc.) Presenza di elementi decorativi di pregio (scolpiti, ceramici a
rilievo, inferriate, cancellate, vetri decorati) Presenza di elementi significativi di arredo urbano Presenza di porzioni murarie con decori pittorici Presenza di decorazioni di sottogronda Presenza di barbacane Presenza di sottopassi Altro:**SUPERFETAZIONI****CLASSIFICAZIONE EDIFICIO**

Vincolato

NOTE

* Cinta muraria di Radicondoli. CF Fg. 15 P.IIa 319 (parte) e 320 (parte)

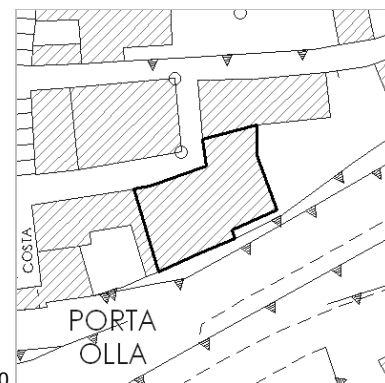


Scheda numero: **R-145**Data: **24/03/2011**Località: **Radicondoli**Indirizzo: **Via Serristori**Nr.: **1, 1a**

Denominazione:

Foglio: **15**Particella: **317**Zona omogenea: **A1 - Centro storico**Presente al: **Catasto Leopoldino** **Catasto d'Impianto**Scheda rilievo 1994: **SI** **No**Vincoli: **Vincolo Architettonico***



Estratto di CTR 1:1.000


**IMPIANTO PLANIVOLUMETRICO**
 Edificio singolo
 Edificio a schiera
 Edificio in linea
TIPOLOGIA
 Edificio residenziale mono-bifamiliare
 Edificio residenziale plurifamiliare
 Edificio impianti sportivi
 Edificio terziario pluripiano
 Edificio religioso
 Edificio conventuale
 Torre
 Magazzino - Garage
 Edificio scolastico
 Cinema - Teatro
 Villa
 Annesso agricolo
 Edificio plurifunzionale
 Altro:
Nr. piani: **2 Piani** Seminterrato - InterratoDestinazione d'uso prevalente PT: **Residenza****ANNESI**
 Garage
 Annesso agricolo
 Altro:
SUPERFICIE SCOPERTA DI PERTINENZA
 Corte - cortile
 Giardino
 Orto
COPERTURA
 Senza copertura
 Prevalentemente piana
 Prevalentemente a falde tradizionali
 Prevalentemente a falde non tradizionali
 Conservazione: **Buono**
GRONDA
 Senza gronda
 Non sporgente
 Sporgente in materiali tradizionali
 Sporgente in materiali non tradizionali
 Conservazione: **Buono**
INFISSI
 Assenti
 Tutti tradizionali
 Prevalentemente di tipo tradizionale
 Prevalentemente di tipo non tradizionale
 Conservazione: **Buono**
SUPERFICI MURARIE ESTERNE
 Prevalentemente in CA a vista e/o rivestito con materiali non tradizionali
 Prevalentemente rivestito con intonaci di tipo non tradizionale
 Prevalentemente rivestito con intonaci di tipo tradizionale
 Prevalentemente con muratura a vista di tipo tradizionale
ELEMENTI ARCHITETTONICI E DECORATIVI ESTERNI
 Presenza di cornici marcapiani e marcadavanzali, zoccolature, angolari a rilievo di tipo tradizionale
 Presenza di riquadrature di aperture o comunque decorate (lunette, timpani ecc.)
 Presenza di elementi decorativi di pregio (scolpiti, ceramici a rilievo, inferriate, cancellate, vetri decorati)
 Presenza di elementi significativi di arredo urbano
 Presenza di porzioni murarie con decori pittorici
 Presenza di decorazioni di sottogronda
 Presenza di barbacane
 Presenza di sottopassi
 Altro:
SUPERFETAZIONI**CLASSIFICAZIONE EDIFICIO**

Vincolato

NOTE

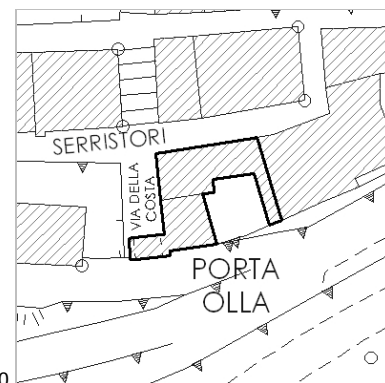
* Cinta muraria di Radicondoli. CF Fg. 15 P.IIa 317 (parte)





Scheda numero: **R-146**Data: **24/03/2011**Località: **Radicondoli**Indirizzo: **Via della Costa**Nr.: **3**Denominazione: **Porta Olla**Foglio: **15**Particella: **317**Zona omogenea: **A1 - Centro storico**Presente al: **Catasto Leopoldino** **Catasto d'Impianto**Scheda rilievo 1994: **SI** **No**Vincoli: **Vincolo Architettonico***

Estratto di CTR 1:1.000


**IMPIANTO PLANIVOLUMETRICO**
 Edificio singolo
 Edificio a schiera
 Edificio in linea
TIPOLOGIA
 Edificio residenziale mono-bifamiliare
 Edificio residenziale plurifamiliare
 Edificio impianti sportivi
 Edificio terziario pluripiano
 Edificio religioso
 Edificio conventuale
 Torre
 Magazzino - Garage
 Edificio scolastico
 Cinema - Teatro
 Villa
 Annesso agricolo
 Edificio plurifunzionale
 Altro:
Nr. piani: **2 Piani** Seminterrato - InterratoDestinazione d'uso prevalente PT: **Residenza****ANNESI**
 Garage
 Annesso agricolo
 Altro:
SUPERFICIE SCOPERTA DI PERTINENZA
 Corte - cortile
 Giardino
 Orto
COPERTURA
 Senza copertura
 Prevalentemente piana
 Prevalentemente a falde tradizionali
 Prevalentemente a falde non tradizionali
 Conservazione: **Buono**
GRONDA
 Senza gronda
 Non sporgente
 Sporgente in materiali tradizionali
 Sporgente in materiali non tradizionali
 Conservazione: **Buono**
INFISSI
 Assenti
 Tutti tradizionali
 Prevalentemente di tipo tradizionale
 Prevalentemente di tipo non tradizionale
 Conservazione: **Buono**
SUPERFICI MURARIE ESTERNE
 Prevalentemente in CA a vista e/o rivestito con materiali non tradizionali
 Prevalentemente rivestito con intonaci di tipo non tradizionale
 Prevalentemente rivestito con intonaci di tipo tradizionale
 Prevalentemente con muratura a vista di tipo tradizionale
ELEMENTI ARCHITETTONICI E DECORATIVI ESTERNI
 Presenza di cornici marcapiani e marcadavanzali, zoccolature, angolari a rilievo di tipo tradizionale
 Presenza di riquadrature di aperture o comunque decorate (lunette, timpani ecc.)
 Presenza di elementi decorativi di pregio (scolpiti, ceramici a rilievo, inferriate, cancellate, vetri decorati)
 Presenza di elementi significativi di arredo urbano
 Presenza di porzioni murarie con decori pittorici
 Presenza di decorazioni di sottogronda
 Presenza di barbacane
 Presenza di sottopassi
 Altro:
SUPERFETAZIONI**CLASSIFICAZIONE EDIFICIO**

Vincolato

NOTE

* Cinta muraria di Radicondoli. CT Fg. 15 P.IIa 317 (parte)





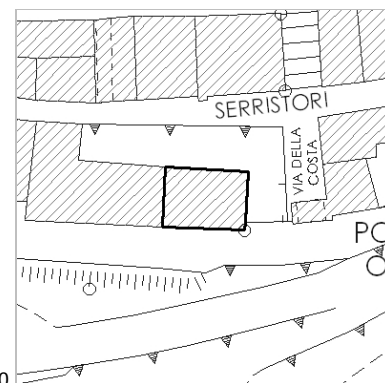
Scheda numero: **R-147**Data: **24/03/2011**Località: **Radicondoli**Indirizzo: **Via della Costa**Nr.: **6**

Denominazione:

Foglio: **15**Particella: **316**Zona omogenea: **A1 - Centro storico**Presente al: Catasto Leopoldino Catasto d'ImpiantoScheda rilievo 1994: SI No


Vincoli:

Estratto di CTR 1:1.000

**IMPIANTO PLANIVOLUMETRICO**
 Edificio singolo
 Edificio a schiera
 Edificio in linea
TIPOLOGIA
 Edificio residenziale mono-bifamiliare
 Edificio residenziale plurifamiliare
 Edificio impianti sportivi
 Edificio terziario pluripiano
 Edificio religioso
 Edificio conventuale
 Torre
 Magazzino - Garage
 Edificio scolastico
 Cinema - Teatro
 Villa
 Annesso agricolo
 Edificio plurifunzionale
 Altro: Edificio monopiano con tipologia indefinita
Nr. piani: **1 Piano** Seminterrato - InterratoDestinazione d'uso prevalente PT: **Autorimessa****ANNESI**
 Garage
 Annesso agricolo
 Altro:
SUPERFICIE SCOPERTA DI PERTINENZA
 Corte - cortile
 Giardino
 Orto
COPERTURA
 Senza copertura
 Prevalentemente piana
 Prevalentemente a falde tradizionali
 Prevalentemente a falde non tradizionali
 Conservazione: **Buono**
GRONDA
 Senza gronda
 Non sporgente
 Sporgente in materiali tradizionali
 Sporgente in materiali non tradizionali
 Conservazione: **Buono**
INFISSI
 Assenti
 Tutti tradizionali
 Prevalentemente di tipo tradizionale
 Prevalentemente di tipo non tradizionale
 Conservazione: **Buono**
SUPERFICI MURARIE ESTERNE
 Prevalentemente in CA a vista e/o rivestito con materiali non tradizionali
 Prevalentemente rivestito con intonaci di tipo non tradizionale
 Prevalentemente rivestito con intonaci di tipo tradizionale
 Prevalentemente con muratura a vista di tipo tradizionale
ELEMENTI ARCHITETTONICI E DECORATIVI ESTERNI
 Presenza di cornici marcapiani e marcadavanzali, zoccolature, angolari a rilievo di tipo tradizionale
 Presenza di riquadrature di aperture o comunque decorate (lunette, timpani ecc.)
 Presenza di elementi decorativi di pregio (scolpiti, ceramici a rilievo, inferriate, cancellate, vetri decorati)
 Presenza di elementi significativi di arredo urbano
 Presenza di porzioni murarie con decori pittorici
 Presenza di decorazioni di sottogronda
 Presenza di barbacane
 Presenza di sottopassi
 Altro:
SUPERFETAZIONI**CLASSIFICAZIONE EDIFICIO**

Valore architettonico

NOTE

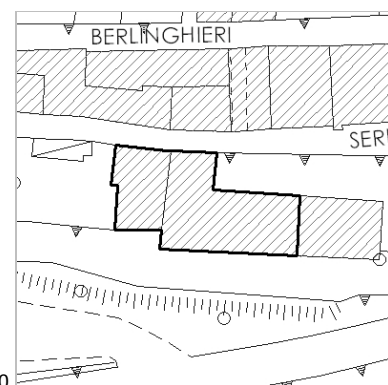


Scheda numero: **R-148**Data: **24/03/2011**Località: **Radicondoli**Indirizzo: **Via della Costa**Nr.: **6**

Denominazione:

Foglio: **15**Particella: **316**Zona omogenea: **A1 - Centro storico**Presente al: **Catasto Leopoldino** **Catasto d'Impianto**Scheda rilievo 1994: **SI** **No**Vincoli: **Vincolo Architettonico***

Estratto di CTR 1:1.000

**IMPIANTO PLANIVOLUMETRICO**
 Edificio singolo
 Edificio a schiera
 Edificio in linea
TIPOLOGIA

<input type="checkbox"/> Edificio residenziale mono-bifamiliare	<input checked="" type="checkbox"/> Edificio residenziale plurifamiliare	<input type="checkbox"/> Edificio impianti sportivi	<input type="checkbox"/> Edificio terziario pluripiano
<input type="checkbox"/> Edificio religioso	<input type="checkbox"/> Edificio conventuale	<input type="checkbox"/> Torre	<input type="checkbox"/> Magazzino - Garage
<input type="checkbox"/> Edificio scolastico	<input type="checkbox"/> Cinema - Teatro	<input type="checkbox"/> Villa	<input type="checkbox"/> Annesso agricolo
<input type="checkbox"/> Edificio plurifunzionale	<input type="checkbox"/> Altro:		

Nr. piani: **3 Piani** Seminterrato - InterratoDestinazione d'uso prevalente PT: **Residenza****ANNESI**
 Garage
 Annesso agricolo
 Altro:
SUPERFICIE SCOPERTA DI PERTINENZA
 Corte - cortile
 Giardino
 Orto
COPERTURA
 Senza copertura
 Prevalentemente piana
 Prevalentemente a falde tradizionali
 Prevalentemente a falde non tradizionali

Conservazione: **Buono**
GRONDA
 Senza gronda
 Non sporgente
 Sporgente in materiali tradizionali
 Sporgente in materiali non tradizionali

Conservazione: **Buono**
INFISSI
 Assenti
 Tutti tradizionali
 Prevalentemente di tipo tradizionale
 Prevalentemente di tipo non tradizionale

Conservazione: **Buono**
SUPERFICI MURARIE ESTERNE
 Prevalentemente in CA a vista e/o rivestito con materiali non tradizionali
 Prevalentemente rivestito con intonaci di tipo non tradizionale
 Prevalentemente rivestito con intonaci di tipo tradizionale
 Prevalentemente con muratura a vista di tipo tradizionale
ELEMENTI ARCHITETTONICI E DECORATIVI ESTERNI
 Presenza di cornici marcapiani e marcadavanzali, zoccolature, angolari a rilievo di tipo tradizionale
 Presenza di riquadrature di aperture o comunque decorate (lunette, timpani ecc.)
 Presenza di elementi decorativi di pregio (scolpiti, ceramici a rilievo, inferriate, cancellate, vetri decorati)
 Presenza di elementi significativi di arredo urbano
 Presenza di porzioni murarie con decori pittorici
 Presenza di decorazioni di sottogronda
 Presenza di barbacane
 Presenza di sottopassi
 Altro:
SUPERFETAZIONI**CLASSIFICAZIONE EDIFICIO**

Vincolato

NOTE

* Cinta muraria di Radicondoli. CT Fg. 15 P.IIa 302 (parte)





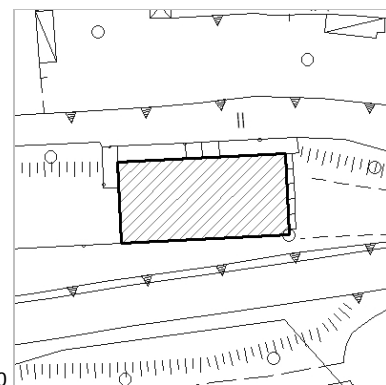
Scheda numero: **R-149**Data: **24/03/2011**Località: **Radicondoli**Indirizzo: **Viale Vittorio Emanuele II**Nr.: **1, 3, 5**

Denominazione:

Foglio: **23**Particella: **78**Zona omogenea: **B0 - Zone di interesse storico ambientale**Presente al: Catasto Leopoldino Catasto d'ImpiantoScheda rilievo 1994: SI No

Vincoli:

Estratto di CTR 1:1.000

**IMPIANTO PLANIVOLUMETRICO** Edificio singolo Edificio a schiera Edificio in linea**TIPOLOGIA** Edificio residenziale
mono-bifamiliare Edificio residenziale
plurifamiliare Edificio impianti
sportivi Edificio terziario
pluripiano Edificio religioso Edificio conventuale Torre Magazzino - Garage Edificio scolastico Cinema - Teatro Villa Annesso agricolo Edificio plurifunzionale Altro:Nr. piani: **2 Piani** Seminterrato - InterratoDestinazione d'uso prevalente PT: **Residenza****ANNESI** Garage Annesso agricolo Altro:**SUPERFICIE SCOPERTA DI PERTINENZA** Corte - cortile Giardino Orto**COPERTURA** Senza copertura Prevalentemente piana Prevalentemente a
falde tradizionali Prevalentemente a
falde non tradizionaliConservazione: **Buono****GRONDA** Senza gronda Non sporgente Sporgente in materiali
tradizionali Sporgente in materiali
non tradizionaliConservazione: **Buono****INFISSI** Assenti Tutti tradizionali Prevalentemente di
tipo tradizionale Prevalentemente di
tipo non tradizionaleConservazione: **Buono****SUPERFICI MURARIE ESTERNE** Prevalentemente in CA a
vista e/o rivestito con
materiali non tradizionali Prevalentemente rivestito
con intonaci di tipo non
tradizionale Prevalentemente
rivestito con intonaci di
tipo tradizionale Prevalentemente con
muratura a vista di tipo
tradizionale**ELEMENTI ARCHITETTONICI E DECORATIVI ESTERNI** Presenza di cornici marcapiani e marcadavanzali, zoccolature,
angolari a rilievo di tipo tradizionale Presenza di riquadrature di aperture o comunque
decorate (lunette, timpani ecc.) Presenza di elementi decorativi di pregio (scolpiti, ceramici a
rilievo, inferriate, cancellate, vetri decorati) Presenza di elementi significativi di arredo urbano Presenza di porzioni murarie con decori pittorici Presenza di decorazioni di sottogronda Presenza di barbacane Presenza di sottopassi Altro:**SUPERFETAZIONI****CLASSIFICAZIONE EDIFICIO**

Senza valore

NOTE



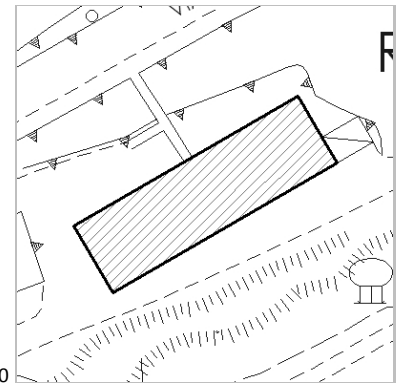
Scheda numero: **R-150**Data: **14/04/2011**Località: **Radicondoli**Indirizzo: **Viale Vittorio Veneto**Nr.: **SNC**

Denominazione:

Foglio: **24**Particella: **324**Zona omogenea: **B0 - Zone di interesse storico ambientale**Presente al: Catasto Leopoldino Catasto d'ImpiantoScheda rilievo 1994: SI No


Vincoli:

Estratto di CTR 1:1.000

**IMPIANTO PLANIVOLUMETRICO** Edificio singolo Edificio a schiera Edificio in linea**TIPOLOGIA** Edificio residenziale mono-bifamiliare Edificio residenziale plurifamiliare Edificio impianti sportivi Edificio terziario pluripiano Edificio religioso Edificio conventuale Torre Magazzino - Garage Edificio scolastico Cinema - Teatro Villa Annesso agricolo Edificio plurifunzionale Altro:Nr. piani: **2 Piani** Seminterrato - InterratoDestinazione d'uso prevalente PT: **Residenza****ANNESI** Garage Annesso agricolo Altro:**SUPERFICIE SCOPERTA DI PERTINENZA** Corte - cortile Giardino Orto**COPERTURA** Senza copertura Prevalentemente piana Prevalentemente a falde tradizionali Prevalentemente a falde non tradizionaliConservazione: **Buono****GRONDA** Senza gronda Non sporgente Sporgente in materiali tradizionali Sporgente in materiali non tradizionaliConservazione: **Buono****INFISSI** Assenti Tutti tradizionali Prevalentemente di tipo tradizionale Prevalentemente di tipo non tradizionaleConservazione: **Buono****SUPERFICI MURARIE ESTERNE** Prevalentemente in CA a vista e/o rivestito con materiali non tradizionali Prevalentemente rivestito con intonaci di tipo non tradizionale Prevalentemente rivestito con intonaci di tipo tradizionale Prevalentemente con muratura a vista di tipo tradizionale**ELEMENTI ARCHITETTONICI E DECORATIVI ESTERNI** Presenza di cornici marcapiani e marcadavanzali, zoccolature, angolari a rilievo di tipo tradizionale Presenza di riquadrature di aperture o comunque decorate (lunette, timpani ecc.) Presenza di elementi decorativi di pregio (scolpiti, ceramici a rilievo, inferriate, cancellate, vetri decorati) Presenza di elementi significativi di arredo urbano Presenza di porzioni murarie con decori pittorici Presenza di decorazioni di sottogronda Presenza di barbacane Presenza di sottopassi Altro:**SUPERFETAZIONI****CLASSIFICAZIONE EDIFICIO**

Senza valore

NOTE



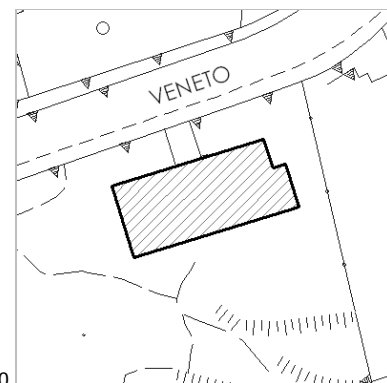
Scheda numero: **R-151**Data: **25/03/2011**Località: **Radicondoli**Indirizzo: **Viale Vittorio Veneto**Nr.: **1**

Denominazione:

Foglio: **24**Particella: **255**Zona omogenea: **B0 - Zone di interesse storico ambientale**Presente al: Catasto Leopoldino Catasto d'ImpiantoScheda rilievo 1994: SI No

Vincoli:

Estratto di CTR 1:1.000

**IMPIANTO PLANIVOLUMETRICO** Edificio singolo Edificio a schiera Edificio in linea**TIPOLOGIA** Edificio residenziale mono-bifamiliare Edificio residenziale plurifamiliare Edificio impianti sportivi Edificio terziario pluripiano Edificio religioso Edificio conventuale Torre Magazzino - Garage Edificio scolastico Cinema - Teatro Villa Annesso agricolo Edificio plurifunzionale Altro:Nr. piani: **3 Piani** Seminterrato - InterratoDestinazione d'uso prevalente PT: **Residenza****ANNESI** Garage Annesso agricolo Altro:**SUPERFICIE SCOPERTA DI PERTINENZA** Corte - cortile Giardino Orto**COPERTURA** Senza copertura Prevalentemente piana Prevalentemente a falde tradizionali Prevalentemente a falde non tradizionaliConservazione: **Buono****GRONDA** Senza gronda Non sporgente Sporgente in materiali tradizionali Sporgente in materiali non tradizionaliConservazione: **Buono****INFISSI** Assenti Tutti tradizionali Prevalentemente di tipo tradizionale Prevalentemente di tipo non tradizionaleConservazione: **Buono****SUPERFICI MURARIE ESTERNE** Prevalentemente in CA a vista e/o rivestito con materiali non tradizionali Prevalentemente rivestito con intonaci di tipo non tradizionale Prevalentemente rivestito con intonaci di tipo tradizionale Prevalentemente con muratura a vista di tipo tradizionale**ELEMENTI ARCHITETTONICI E DECORATIVI ESTERNI** Presenza di cornici marcapiani e marcadavanzali, zoccolature, angolari a rilievo di tipo tradizionale Presenza di riquadrature di aperture o comunque decorate (lunette, timpani ecc.) Presenza di elementi decorativi di pregio (scolpiti, ceramici a rilievo, inferriate, cancellate, vetri decorati) Presenza di elementi significativi di arredo urbano Presenza di porzioni murarie con decori pittorici Presenza di decorazioni di sottogronda Presenza di barbacane Presenza di sottopassi Altro:**SUPERFETAZIONI****CLASSIFICAZIONE EDIFICIO**

Senza valore

NOTE



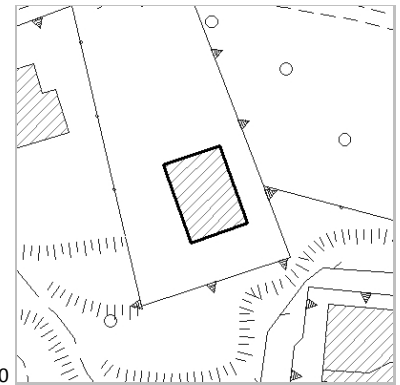
Scheda numero: **R-152**Data: **25/03/2011**Località: **Radicondoli**Indirizzo: **Viale Vittorio Veneto**Nr.: **SNC**

Denominazione:

Foglio: **24**Particella: **8**Zona omogenea: **F3.1 - Zone esistenti per servizi di interesse comune e generale**Presente al: Catasto Leopoldino Catasto d'ImpiantoScheda rilievo 1994: SI No

Vincoli:

Estratto di CTR 1:1.000


**IMPIANTO PLANIVOLUMETRICO** Edificio singolo Edificio a schiera Edificio in linea**TIPOLOGIA** Edificio residenziale mono-bifamiliare Edificio residenziale plurifamiliare Edificio impianti sportivi Edificio terziario pluripiano Edificio religioso Edificio conventuale Torre Magazzino - Garage Edificio scolastico Cinema - Teatro Villa Annesso agricolo Edificio plurifunzionale Altro: Edificio monopiano con tipologia indefinitaNr. piani: **1 Piano** Seminterrato - InterratoDestinazione d'uso prevalente PT: **Servizi****ANNESI** Garage Annesso agricolo Altro:**SUPERFICIE SCOPERTA DI PERTINENZA** Corte - cortile Giardino Orto**COPERTURA** Senza copertura Prevalentemente piana Prevalentemente a falde tradizionali Prevalentemente a falde non tradizionaliConservazione: **Medio****GRONDA** Senza gronda Non sporgente Sporgente in materiali tradizionali Sporgente in materiali non tradizionaliConservazione: **Medio****INFISSI** Assenti Tutti tradizionali Prevalentemente di tipo tradizionale Prevalentemente di tipo non tradizionale

Conservazione: -

SUPERFICI MURARIE ESTERNE Prevalentemente in CA a vista e/o rivestito con materiali non tradizionali Prevalentemente rivestito con intonaci di tipo non tradizionale Prevalentemente rivestito con intonaci di tipo tradizionale Prevalentemente con muratura a vista di tipo tradizionale**ELEMENTI ARCHITETTONICI E DECORATIVI ESTERNI** Presenza di cornici marcapiani e marcadavanzali, zoccolature, angolari a rilievo di tipo tradizionale Presenza di riquadrature di aperture o comunque decorate (lunette, timpani ecc.) Presenza di elementi decorativi di pregio (scolpiti, ceramici a rilievo, inferriate, cancellate, vetri decorati) Presenza di elementi significativi di arredo urbano Presenza di porzioni murarie con decori pittorici Presenza di decorazioni di sottogronda Presenza di barbacane Presenza di sottopassi Altro:**SUPERFETAZIONI****CLASSIFICAZIONE EDIFICIO**

Senza valore

NOTE



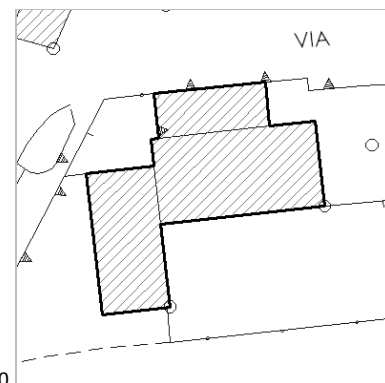
Scheda numero: **R-153**Data: **25/03/2011**Località: **Radicondoli**Indirizzo: **Via Guglielmo Marconi**Nr.: **4**

Denominazione:


Foglio: **24**Particella: **228**Zona omogenea: **F1.1 - Zone esistenti per l'istruzione scolastica**Presente al: Catasto Leopoldino Catasto d'ImpiantoScheda rilievo 1994: SI No

Vincoli:

Estratto di CTR 1:1.000

**IMPIANTO PLANIVOLUMETRICO** Edificio singolo Edificio a schiera Edificio in linea**TIPOLOGIA** Edificio residenziale mono-bifamiliare Edificio residenziale plurifamiliare Edificio impianti sportivi Edificio terziario pluripiano Edificio religioso Edificio conventuale Torre Magazzino - Garage Edificio scolastico Cinema - Teatro Villa Annesso agricolo Edificio plurifunzionale Altro:Nr. piani: **2 Piani** Seminterrato - InterratoDestinazione d'uso prevalente PT: **Servizi****ANNESI** Garage Annesso agricolo Altro:**SUPERFICIE SCOPERTA DI PERTINENZA** Corte - cortile Giardino Orto**COPERTURA** Senza copertura Prevalentemente piana Prevalentemente a falde tradizionali Prevalentemente a falde non tradizionaliConservazione: **Buono****GRONDA** Senza gronda Non sporgente Sporgente in materiali tradizionali Sporgente in materiali non tradizionaliConservazione: **Buono****INFISSI** Assenti Tutti tradizionali Prevalentemente di tipo tradizionale Prevalentemente di tipo non tradizionaleConservazione: **Buono****SUPERFICI MURARIE ESTERNE** Prevalentemente in CA a vista e/o rivestito con materiali non tradizionali Prevalentemente rivestito con intonaci di tipo non tradizionale Prevalentemente rivestito con intonaci di tipo tradizionale Prevalentemente con muratura a vista di tipo tradizionale**ELEMENTI ARCHITETTONICI E DECORATIVI ESTERNI** Presenza di cornici marcapiani e marcadavanzali, zoccolature, angolari a rilievo di tipo tradizionale Presenza di riquadrature di aperture o comunque decorate (lunette, timpani ecc.) Presenza di elementi decorativi di pregio (scolpiti, ceramici a rilievo, inferriate, cancellate, vetri decorati) Presenza di elementi significativi di arredo urbano Presenza di porzioni murarie con decori pittorici Presenza di decorazioni di sottogronda Presenza di barbacane Presenza di sottopassi Altro:**SUPERFETAZIONI****CLASSIFICAZIONE EDIFICIO**Con elementi di valore: **TIPOLOGIA****NOTE**





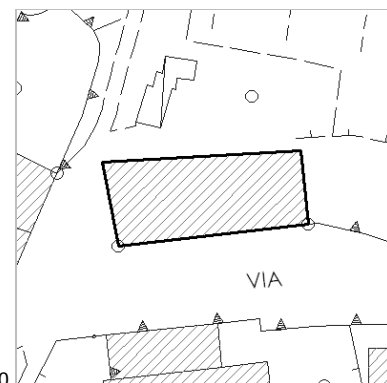
Scheda numero: **R-154**Data: **25/03/2011**Località: **Radicondoli**Indirizzo: **Via Guglielmo Marconi**Nr.: **7, 9, 11**

Denominazione:



Foglio: **15**Particella: **144**Zona omogenea: **B0 - Zone di interesse storico ambientale**Presente al: Catasto Leopoldino Catasto d'ImpiantoScheda rilievo 1994: SI No

Vincoli:

Estratto di CTR 1:1.000

**IMPIANTO PLANIVOLUMETRICO** Edificio singolo Edificio a schiera Edificio in linea**TIPOLOGIA** Edificio residenziale
mono-bifamiliare Edificio residenziale
plurifamiliare Edificio impianti
sportivi Edificio terziario
pluripiano Edificio religioso Edificio conventuale Torre Magazzino - Garage Edificio scolastico Cinema - Teatro Villa Annesso agricolo Edificio plurifunzionale Altro:Nr. piani: **2 Piani** Seminterrato - InterratoDestinazione d'uso prevalente PT: **Direzionale****ANNESI** Garage Annesso agricolo Altro:**SUPERFICIE SCOPERTA DI PERTINENZA** Corte - cortile Giardino Orto**COPERTURA** Senza copertura Prevalentemente piana Prevalentemente a
falde tradizionali Prevalentemente a
falde non tradizionaliConservazione: **Buono****GRONDA** Senza gronda Non sporgente Sporgente in materiali
tradizionali Sporgente in materiali
non tradizionaliConservazione: **Buono****INFISSI** Assenti Tutti tradizionali Prevalentemente di
tipo tradizionale Prevalentemente di
tipo non tradizionaleConservazione: **Buono****SUPERFICI MURARIE ESTERNE** Prevalentemente in CA a
vista e/o rivestito con
materiali non tradizionali Prevalentemente rivestito
con intonaci di tipo non
tradizionale Prevalentemente
rivestito con intonaci di
tipo tradizionale Prevalentemente con
muratura a vista di tipo
tradizionale**ELEMENTI ARCHITETTONICI E DECORATIVI ESTERNI** Presenza di cornici marcapiani e marcadavanzali, zoccolature,
angolari a rilievo di tipo tradizionale Presenza di riquadrature di aperture o comunque
decorate (lunette, timpani ecc.) Presenza di elementi decorativi di pregio (scolpiti, ceramici a
rilievo, inferriate, cancellate, vetri decorati) Presenza di elementi significativi di arredo urbano Presenza di porzioni murarie con decori pittorici Presenza di decorazioni di sottogronda Presenza di barbacane Presenza di sottopassi Altro:**SUPERFETAZIONI****CLASSIFICAZIONE EDIFICIO**Con elementi di valore: **FACCIATA PRINCIPALE****NOTE**





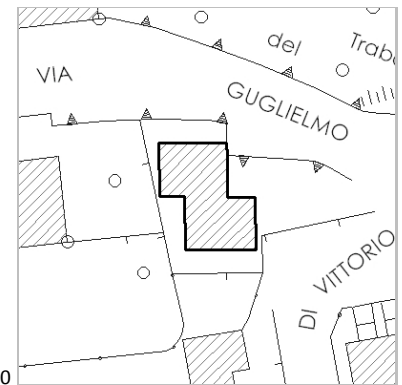
Scheda numero: **R-155**Data: **25/03/2011**Località: **Radicondoli**Indirizzo: **Via Giuseppe Di Vittorio**Nr.: **2**

Denominazione:

Foglio: **24**Particella: **1**Zona omogenea: **B1 - Insediamenti sparsi a destinazione prevalentemente residenzi**Presente al: Catasto Leopoldino Catasto d'ImpiantoScheda rilievo 1994: SI No


Vincoli:

Estratto di CTR 1:1.000

**IMPIANTO PLANIVOLUMETRICO** Edificio singolo Edificio a schiera Edificio in linea**TIPOLOGIA** Edificio residenziale mono-bifamiliare Edificio residenziale plurifamiliare Edificio impianti sportivi Edificio terziario pluripiano Edificio religioso Edificio conventuale Torre Magazzino - Garage Edificio scolastico Cinema - Teatro Villa Annesso agricolo Edificio plurifunzionale Altro:Nr. piani: **3 Piani** Seminterrato - InterratoDestinazione d'uso prevalente PT: **Residenza****ANNESI** Garage Annesso agricolo Altro:**SUPERFICIE SCOPERTA DI PERTINENZA** Corte - cortile Giardino Orto**COPERTURA** Senza copertura Prevalentemente piana Prevalentemente a falde tradizionali Prevalentemente a falde non tradizionaliConservazione: **Buono****GRONDA** Senza gronda Non sporgente Sporgente in materiali tradizionali Sporgente in materiali non tradizionaliConservazione: **Buono****INFISSI** Assenti Tutti tradizionali Prevalentemente di tipo tradizionale Prevalentemente di tipo non tradizionaleConservazione: **Buono****SUPERFICI MURARIE ESTERNE** Prevalentemente in CA a vista e/o rivestito con materiali non tradizionali Prevalentemente rivestito con intonaci di tipo non tradizionale Prevalentemente rivestito con intonaci di tipo tradizionale Prevalentemente con muratura a vista di tipo tradizionale**ELEMENTI ARCHITETTONICI E DECORATIVI ESTERNI** Presenza di cornici marcapiani e marcadavanzali, zoccolature, angolari a rilievo di tipo tradizionale Presenza di riquadrature di aperture o comunque decorate (lunette, timpani ecc.) Presenza di elementi decorativi di pregio (scolpiti, ceramici a rilievo, inferriate, cancellate, vetri decorati) Presenza di elementi significativi di arredo urbano Presenza di porzioni murarie con decori pittorici Presenza di decorazioni di sottogronda Presenza di barbacane Presenza di sottopassi Altro:**SUPERFETAZIONI****CLASSIFICAZIONE EDIFICIO**

Senza valore

NOTE



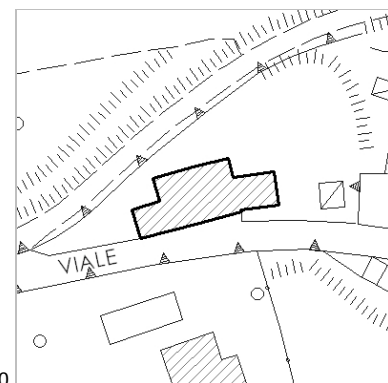
Scheda numero: **R-156**Data: **25/03/2011**Località: **Radicondoli**Indirizzo: **Viale Luigi Baldi**Nr.: **SNC**


Denominazione:

Foglio: **15**Particella: **129**Zona omogenea: **B1 - Insediamenti sparsi a destinazione prevalentemente residenzi**Presente al: Catasto Leopoldino Catasto d'ImpiantoScheda rilievo 1994: SI No

Vincoli:

Estratto di CTR 1:1.000

**IMPIANTO PLANIVOLUMETRICO** Edificio singolo Edificio a schiera Edificio in linea**TIPOLOGIA** Edificio residenziale
mono-bifamiliare Edificio residenziale
plurifamiliare Edificio impianti
sportivi Edificio terziario
pluripiano Edificio religioso Edificio conventuale Torre Magazzino - Garage Edificio scolastico Cinema - Teatro Villa Annesso agricolo Edificio plurifunzionale Altro:Nr. piani: **2 Piani** Seminterrato - InterratoDestinazione d'uso prevalente PT: **Residenza****ANNESI** Garage Annesso agricolo Altro:**SUPERFICIE SCOPERTA DI PERTINENZA** Corte - cortile Giardino Orto**COPERTURA** Senza copertura Prevalentemente piana Prevalentemente a
falde tradizionali Prevalentemente a
falde non tradizionaliConservazione: **Lavori in corso****GRONDA** Senza gronda Non sporgente Sporgente in materiali
tradizionali Sporgente in materiali
non tradizionaliConservazione: **Lavori in corso****INFISSI** Assenti Tutti tradizionali Prevalentemente di
tipo tradizionale Prevalentemente di
tipo non tradizionaleConservazione: **Lavori in corso****SUPERFICI MURARIE ESTERNE** Prevalentemente in CA a
vista e/o rivestito con
materiali non tradizionali Prevalentemente rivestito
con intonaci di tipo non
tradizionale Prevalentemente
rivestito con intonaci di
tipo tradizionale Prevalentemente con
muratura a vista di tipo
tradizionale**ELEMENTI ARCHITETTONICI E DECORATIVI ESTERNI** Presenza di cornici marcapiani e marcadavanzali, zoccolature,
angolari a rilievo di tipo tradizionale Presenza di riquadrature di aperture o comunque
decorate (lunette, timpani ecc.) Presenza di elementi decorativi di pregio (scolpiti, ceramici a
rilievo, inferriate, cancellate, vetri decorati) Presenza di elementi significativi di arredo urbano Presenza di porzioni murarie con decori pittorici Presenza di decorazioni di sottogronda Presenza di barbacane Presenza di sottopassi Altro:**SUPERFETAZIONI****CLASSIFICAZIONE EDIFICIO**Con elementi di valore: **TIPOLOGIA****NOTE**



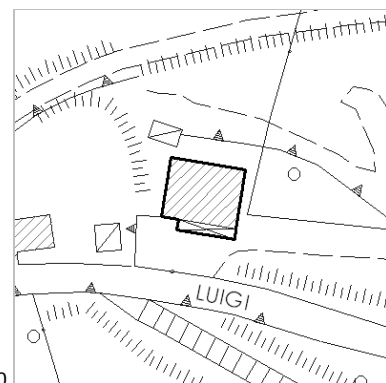
Scheda numero: **R-157**Data: **25/03/2011**Località: **Radicondoli**Indirizzo: **Viale Luigi Baldi**Nr.: **2**

Denominazione:

Foglio: **15**Particella: **374**Zona omogenea: **B1 - Insediamenti sparsi a destinazione prevalentemente residenzi**Presente al: Catasto Leopoldino Catasto d'ImpiantoScheda rilievo 1994: SI No


Vincoli:

Estratto di CTR 1:1.000

**IMPIANTO PLANIVOLUMETRICO** Edificio singolo Edificio a schiera Edificio in linea**TIPOLOGIA** Edificio residenziale
mono-bifamiliare Edificio residenziale
plurifamiliare Edificio impianti
sportivi Edificio terziario
pluripiano Edificio religioso Edificio conventuale Torre Magazzino - Garage Edificio scolastico Cinema - Teatro Villa Annesso agricolo Edificio plurifunzionale Altro:Nr. piani: **1 Piano** Seminterrato - InterratoDestinazione d'uso prevalente PT: **Residenza****ANNESI** Garage Annesso agricolo Altro:**SUPERFICIE SCOPERTA DI PERTINENZA** Corte - cortile Giardino Orto**COPERTURA** Senza copertura Prevalentemente piana Prevalentemente a
falde tradizionali Prevalentemente a
falde non tradizionaliConservazione: **Buono****GRONDA** Senza gronda Non sporgente Sporgente in materiali
tradizionali Sporgente in materiali
non tradizionaliConservazione: **Buono****INFISSI** Assenti Tutti tradizionali Prevalentemente di
tipo tradizionale Prevalentemente di
tipo non tradizionaleConservazione: **Buono****SUPERFICI MURARIE ESTERNE** Prevalentemente in CA a
vista e/o rivestito con
materiali non tradizionali Prevalentemente rivestito
con intonaci di tipo non
tradizionale Prevalentemente
rivestito con intonaci di
tipo tradizionale Prevalentemente con
muratura a vista di tipo
tradizionale**ELEMENTI ARCHITETTONICI E DECORATIVI ESTERNI** Presenza di cornici marcapiani e marcadavanzali, zoccolature,
angolari a rilievo di tipo tradizionale Presenza di riquadrature di aperture o comunque
decorate (lunette, timpani ecc.) Presenza di elementi decorativi di pregio (scolpiti, ceramici a
rilievo, inferriate, cancellate, vetri decorati) Presenza di elementi significativi di arredo urbano Presenza di porzioni murarie con decori pittorici Presenza di decorazioni di sottogronda Presenza di barbacane Presenza di sottopassi Altro:**SUPERFETAZIONI****CLASSIFICAZIONE EDIFICIO**

Senza valore

NOTE



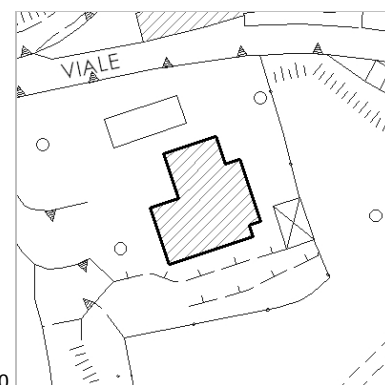
Scheda numero: **R-158**Data: **25/03/2011**Località: **Radicondoli**Indirizzo: **Via Guglielmo Marconi**Nr.: **13**

Denominazione:

Foglio: **24**Particella: **250**Zona omogenea: **B1 - Insediamenti sparsi a destinazione prevalentemente residenzi**Presente al: Catasto Leopoldino Catasto d'ImpiantoScheda rilievo 1994: SI No


Vincoli:

Estratto di CTR 1:1.000

**IMPIANTO PLANIVOLUMETRICO** Edificio singolo Edificio a schiera Edificio in linea**TIPOLOGIA** Edificio residenziale
mono-bifamiliare Edificio residenziale
plurifamiliare Edificio impianti
sportivi Edificio terziario
pluripiano Edificio religioso Edificio conventuale Torre Magazzino - Garage Edificio scolastico Cinema - Teatro Villa Annesso agricolo Edificio plurifunzionale Altro:Nr. piani: **2 Piani** Seminterrato - InterratoDestinazione d'uso prevalente PT: **Residenza****ANNESI** Garage Annesso agricolo Altro:**SUPERFICIE SCOPERTA DI PERTINENZA** Corte - cortile Giardino Orto**COPERTURA** Senza copertura Prevalentemente piana Prevalentemente a
falde tradizionali Prevalentemente a
falde non tradizionaliConservazione: **Buono****GRONDA** Senza gronda Non sporgente Sporgente in materiali
tradizionali Sporgente in materiali
non tradizionaliConservazione: **Buono****INFISSI** Assenti Tutti tradizionali Prevalentemente di
tipo tradizionale Prevalentemente di
tipo non tradizionaleConservazione: **Buono****SUPERFICI MURARIE ESTERNE** Prevalentemente in CA a
vista e/o rivestito con
materiali non tradizionali Prevalentemente rivestito
con intonaci di tipo non
tradizionale Prevalentemente
rivestito con intonaci di
tipo tradizionale Prevalentemente con
muratura a vista di tipo
tradizionale**ELEMENTI ARCHITETTONICI E DECORATIVI ESTERNI** Presenza di cornici marcapiani e marcadavanzali, zoccolature,
angolari a rilievo di tipo tradizionale Presenza di riquadrature di aperture o comunque
decorate (lunette, timpani ecc.) Presenza di elementi decorativi di pregio (scolpiti, ceramici a
rilievo, inferriate, cancellate, vetri decorati) Presenza di elementi significativi di arredo urbano Presenza di porzioni murarie con decori pittorici Presenza di decorazioni di sottogronda Presenza di barbacane Presenza di sottopassi Altro:**SUPERFETAZIONI****CLASSIFICAZIONE EDIFICIO**

Senza valore

NOTE



Scheda numero: **R-159**Data: **25/03/2011**Località: **Radicondoli**Indirizzo: **Via Giuseppe Di Vittorio**Nr.: **4**

Denominazione:

Foglio: **24**Particella: **256**Zona omogenea: **B1 - Insediamenti sparsi a destinazione prevalentemente residenzi**Presente al: Catasto Leopoldino Catasto d'ImpiantoScheda rilievo 1994: SI No

Vincoli:

Estratto di CTR 1:1.000

**IMPIANTO PLANIVOLUMETRICO** Edificio singolo Edificio a schiera Edificio in linea**TIPOLOGIA** Edificio residenziale mono-bifamiliare Edificio residenziale plurifamiliare Edificio impianti sportivi Edificio terziario pluripiano Edificio religioso Edificio conventuale Torre Magazzino - Garage Edificio scolastico Cinema - Teatro Villa Annesso agricolo Edificio plurifunzionale Altro:Nr. piani: **3 Piani** Seminterrato - InterratoDestinazione d'uso prevalente PT: **Residenza****ANNESI** Garage Annesso agricolo Altro:**SUPERFICIE SCOPERTA DI PERTINENZA** Corte - cortile Giardino Orto**COPERTURA** Senza copertura Prevalentemente piana Prevalentemente a falde tradizionali Prevalentemente a falde non tradizionaliConservazione: **Buono****GRONDA** Senza gronda Non sporgente Sporgente in materiali tradizionali Sporgente in materiali non tradizionaliConservazione: **Buono****INFISSI** Assenti Tutti tradizionali Prevalentemente di tipo tradizionale Prevalentemente di tipo non tradizionaleConservazione: **Buono****SUPERFICI MURARIE ESTERNE** Prevalentemente in CA a vista e/o rivestito con materiali non tradizionali Prevalentemente rivestito con intonaci di tipo non tradizionale Prevalentemente rivestito con intonaci di tipo tradizionale Prevalentemente con muratura a vista di tipo tradizionale**ELEMENTI ARCHITETTONICI E DECORATIVI ESTERNI** Presenza di cornici marcapiani e marcadavanzali, zoccolature, angolari a rilievo di tipo tradizionale Presenza di riquadrature di aperture o comunque decorate (lunette, timpani ecc.) Presenza di elementi decorativi di pregio (scolpiti, ceramici a rilievo, inferriate, cancellate, vetri decorati) Presenza di elementi significativi di arredo urbano Presenza di porzioni murarie con decori pittorici Presenza di decorazioni di sottogronda Presenza di barbacane Presenza di sottopassi Altro:**SUPERFETAZIONI****CLASSIFICAZIONE EDIFICIO**

Senza valore

NOTE



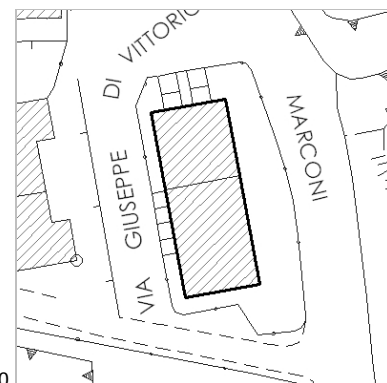
Scheda numero: **R-160**Data: **25/03/2011**Località: **Radicondoli**Indirizzo: **Via Giuseppe Di Vittorio**Nr.: **SNC**

Denominazione:

Foglio: **24**Particella: **229**Zona omogenea: **T1 - Insediamenti a destinazione turistico-ricettiva esistenti**Presente al: Catasto Leopoldino Catasto d'ImpiantoScheda rilievo 1994: SI No

Vincoli:

Estratto di CTR 1:1.000

**IMPIANTO PLANIVOLUMETRICO** Edificio singolo Edificio a schiera Edificio in linea**TIPOLOGIA** Edificio residenziale mono-bifamiliare Edificio residenziale plurifamiliare Edificio impianti sportivi Edificio terziario pluripiano Edificio religioso Edificio conventuale Torre Magazzino - Garage Edificio scolastico Cinema - Teatro Villa Annesso agricolo Edificio plurifunzionale Altro:Nr. piani: **3 Piani** Seminterrato - InterratoDestinazione d'uso prevalente PT: **Commerciale****ANNESI** Garage Annesso agricolo Altro:**SUPERFICIE SCOPERTA DI PERTINENZA** Corte - cortile Giardino Orto**COPERTURA** Senza copertura Prevalentemente piana Prevalentemente a falde tradizionali Prevalentemente a falde non tradizionaliConservazione: **Buono****GRONDA** Senza gronda Non sporgente Sporgente in materiali tradizionali Sporgente in materiali non tradizionaliConservazione: **Buono****INFISSI** Assenti Tutti tradizionali Prevalentemente di tipo tradizionale Prevalentemente di tipo non tradizionaleConservazione: **Buono****SUPERFICI MURARIE ESTERNE** Prevalentemente in CA a vista e/o rivestito con materiali non tradizionali Prevalentemente rivestito con intonaci di tipo non tradizionale Prevalentemente rivestito con intonaci di tipo tradizionale Prevalentemente con muratura a vista di tipo tradizionale**ELEMENTI ARCHITETTONICI E DECORATIVI ESTERNI** Presenza di cornici marcapiani e marcadavanzali, zoccolature, angolari a rilievo di tipo tradizionale Presenza di riquadrature di aperture o comunque decorate (lunette, timpani ecc.) Presenza di elementi decorativi di pregio (scolpiti, ceramici a rilievo, inferriate, cancellate, vetri decorati) Presenza di elementi significativi di arredo urbano Presenza di porzioni murarie con decori pittorici Presenza di decorazioni di sottogronda Presenza di barbacane Presenza di sottopassi Altro:**SUPERFETAZIONI****CLASSIFICAZIONE EDIFICIO**Con elementi di valore: **TIPOLOGIA****NOTE**



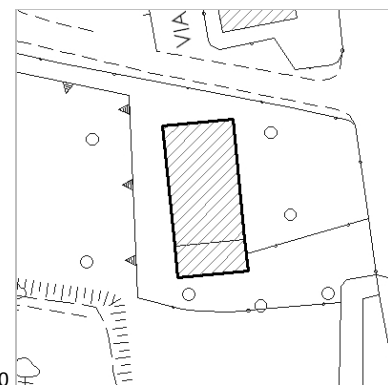
Scheda numero: **R-161**Data: **25/03/2011**Località: **Radicondoli**Indirizzo: **Via Guglielmo Marconi**Nr.: **6**

Denominazione:

Foglio: **24**Particella: **10**Zona omogenea: **B0 - Zone di interesse storico ambientale**Presente al: Catasto Leopoldino Catasto d'ImpiantoScheda rilievo 1994: SI No

Vincoli:


Estratto di CTR 1:1.000

**IMPIANTO PLANIVOLUMETRICO** Edificio singolo Edificio a schiera Edificio in linea**TIPOLOGIA** Edificio residenziale
mono-bifamiliare Edificio residenziale
plurifamiliare Edificio impianti
sportivi Edificio terziario
pluripiano Edificio religioso Edificio conventuale Torre Magazzino - Garage Edificio scolastico Cinema - Teatro Villa Annesso agricolo Edificio plurifunzionale Altro:Nr. piani: **2 Piani** Seminterrato - InterratoDestinazione d'uso prevalente PT: **Residenza****ANNESI** Garage Annesso agricolo Altro:**SUPERFICIE SCOPERTA DI PERTINENZA** Corte - cortile Giardino Orto**COPERTURA** Senza copertura Prevalentemente piana Prevalentemente a
falde tradizionali Prevalentemente a
falde non tradizionaliConservazione: **Buono****GRONDA** Senza gronda Non sporgente Sporgente in materiali
tradizionali Sporgente in materiali
non tradizionaliConservazione: **Buono****INFISSI** Assenti Tutti tradizionali Prevalentemente di
tipo tradizionale Prevalentemente di
tipo non tradizionaleConservazione: **Buono****SUPERFICI MURARIE ESTERNE** Prevalentemente in CA a
vista e/o rivestito con
materiali non tradizionali Prevalentemente rivestito
con intonaci di tipo non
tradizionale Prevalentemente
rivestito con intonaci di
tipo tradizionale Prevalentemente con
muratura a vista di tipo
tradizionale**ELEMENTI ARCHITETTONICI E DECORATIVI ESTERNI** Presenza di cornici marcapiani e marcadavanzali, zoccolature,
angolari a rilievo di tipo tradizionale Presenza di riquadrature di aperture o comunque
decorate (lunette, timpani ecc.) Presenza di elementi decorativi di pregio (scolpiti, ceramici a
rilievo, inferriate, cancellate, vetri decorati) Presenza di elementi significativi di arredo urbano Presenza di porzioni murarie con decori pittorici Presenza di decorazioni di sottogronda Presenza di barbacane Presenza di sottopassi Altro:**SUPERFETAZIONI****CLASSIFICAZIONE EDIFICIO**

Valore architettonico

NOTE





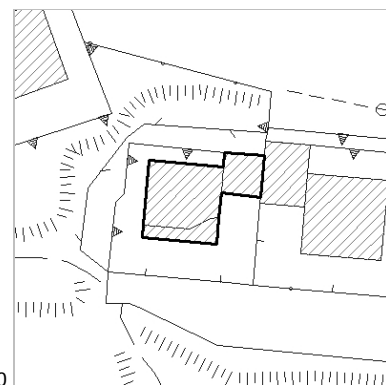
Scheda numero: **R-162**Data: **25/03/2011**Località: **Radicondoli**Indirizzo: **Via Guido Rossa**Nr.: **4b**

Denominazione:

Foglio: **24**Particella: **417**Zona omogenea: **B2 - Insediamenti di recente formazione originati da piani attuativi**Presente al: Catasto Leopoldino Catasto d'ImpiantoScheda rilievo 1994: SI No


Vincoli:

Estratto di CTR 1:1.000

**IMPIANTO PLANIVOLUMETRICO** Edificio singolo Edificio a schiera Edificio in linea**TIPOLOGIA** Edificio residenziale
mono-bifamiliare Edificio residenziale
plurifamiliare Edificio impianti
sportivi Edificio terziario
pluripiano Edificio religioso Edificio conventuale Torre Magazzino - Garage Edificio scolastico Cinema - Teatro Villa Annesso agricolo Edificio plurifunzionale Altro:Nr. piani: **2 Piani** Seminterrato - InterratoDestinazione d'uso prevalente PT: **Residenza****ANNESI** Garage Annesso agricolo Altro:**SUPERFICIE SCOPERTA DI PERTINENZA** Corte - cortile Giardino Orto**COPERTURA** Senza copertura Prevalentemente piana Prevalentemente a
falde tradizionali Prevalentemente a
falde non tradizionaliConservazione: **Buono****GRONDA** Senza gronda Non sporgente Sporgente in materiali
tradizionali Sporgente in materiali
non tradizionaliConservazione: **Buono****INFISSI** Assenti Tutti tradizionali Prevalentemente di
tipo tradizionale Prevalentemente di
tipo non tradizionaleConservazione: **Buono****SUPERFICI MURARIE ESTERNE** Prevalentemente in CA a
vista e/o rivestito con
materiali non tradizionali Prevalentemente rivestito
con intonaci di tipo non
tradizionale Prevalentemente
rivestito con intonaci di
tipo tradizionale Prevalentemente con
muratura a vista di tipo
tradizionale**ELEMENTI ARCHITETTONICI E DECORATIVI ESTERNI** Presenza di cornici marcapiani e marcadavanzali, zoccolature,
angolari a rilievo di tipo tradizionale Presenza di riquadrature di aperture o comunque
decorate (lunette, timpani ecc.) Presenza di elementi decorativi di pregio (scolpiti, ceramici a
rilievo, inferriate, cancellate, vetri decorati) Presenza di elementi significativi di arredo urbano Presenza di porzioni murarie con decori pittorici Presenza di decorazioni di sottogronda Presenza di barbacane Presenza di sottopassi Altro:**SUPERFETAZIONI****CLASSIFICAZIONE EDIFICIO**

Senza valore

NOTE



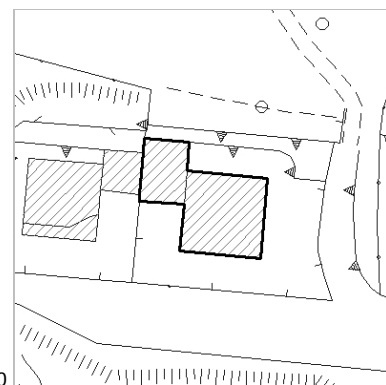
Scheda numero: **R-163**Data: **25/03/2011**Località: **Radicondoli**Indirizzo: **Via Guido Rossa**Nr.: **4a**

Denominazione:

Foglio: **24**Particella: **418**Zona omogenea: **B2 - Insediamenti di recente formazione originati da piani attuativi**Presente al: Catasto Leopoldino Catasto d'ImpiantoScheda rilievo 1994: SI No


Vincoli:

Estratto di CTR 1:1.000

**IMPIANTO PLANIVOLUMETRICO** Edificio singolo Edificio a schiera Edificio in linea**TIPOLOGIA** Edificio residenziale
mono-bifamiliare Edificio residenziale
plurifamiliare Edificio impianti
sportivi Edificio terziario
pluripiano Edificio religioso Edificio conventuale Torre Magazzino - Garage Edificio scolastico Cinema - Teatro Villa Annesso agricolo Edificio plurifunzionale Altro:Nr. piani: **2 Piani** Seminterrato - InterratoDestinazione d'uso prevalente PT: **Residenza****ANNESI** Garage Annesso agricolo Altro:**SUPERFICIE SCOPERTA DI PERTINENZA** Corte - cortile Giardino Orto**COPERTURA** Senza copertura Prevalentemente piana Prevalentemente a
falde tradizionali Prevalentemente a
falde non tradizionaliConservazione: **Buono****GRONDA** Senza gronda Non sporgente Sporgente in materiali
tradizionali Sporgente in materiali
non tradizionaliConservazione: **Buono****INFISSI** Assenti Tutti tradizionali Prevalentemente di
tipo tradizionale Prevalentemente di
tipo non tradizionaleConservazione: **Buono****SUPERFICI MURARIE ESTERNE** Prevalentemente in CA a
vista e/o rivestito con
materiali non tradizionali Prevalentemente rivestito
con intonaci di tipo non
tradizionale Prevalentemente
rivestito con intonaci di
tipo tradizionale Prevalentemente con
muratura a vista di tipo
tradizionale**ELEMENTI ARCHITETTONICI E DECORATIVI ESTERNI** Presenza di cornici marcapiani e marcadavanzali, zoccolature,
angolari a rilievo di tipo tradizionale Presenza di riquadrature di aperture o comunque
decorate (lunette, timpani ecc.) Presenza di elementi decorativi di pregio (scolpiti, ceramici a
rilievo, inferriate, cancellate, vetri decorati) Presenza di elementi significativi di arredo urbano Presenza di porzioni murarie con decori pittorici Presenza di decorazioni di sottogronda Presenza di barbacane Presenza di sottopassi Altro:**SUPERFETAZIONI****CLASSIFICAZIONE EDIFICIO**

Senza valore

NOTE



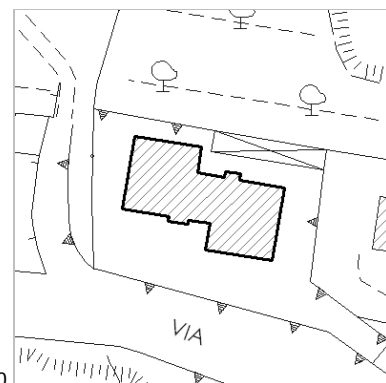
Scheda numero: **R-164**Data: **25/03/2011**Località: **Radicondoli**Indirizzo: **Via Guido Rossa**Nr.: **4**

Denominazione:

Foglio: **24**Particella: **232**Zona omogenea: **B2 - Insediamenti di recente formazione originati da piani attuativi**Presente al: Catasto Leopoldino Catasto d'ImpiantoScheda rilievo 1994: SI No


Vincoli:

Estratto di CTR 1:1.000

**IMPIANTO PLANIVOLUMETRICO** Edificio singolo Edificio a schiera Edificio in linea**TIPOLOGIA** Edificio residenziale mono-bifamiliare Edificio residenziale plurifamiliare Edificio impianti sportivi Edificio terziario pluripiano Edificio religioso Edificio conventuale Torre Magazzino - Garage Edificio scolastico Cinema - Teatro Villa Annesso agricolo Edificio plurifunzionale Altro:Nr. piani: **3 Piani** Seminterrato - InterratoDestinazione d'uso prevalente PT: **Residenza****ANNESI** Garage Annesso agricolo Altro:**SUPERFICIE SCOPERTA DI PERTINENZA** Corte - cortile Giardino Orto**COPERTURA** Senza copertura Prevalentemente piana Prevalentemente a falde tradizionali Prevalentemente a falde non tradizionaliConservazione: **Buono****GRONDA** Senza gronda Non sporgente Sporgente in materiali tradizionali Sporgente in materiali non tradizionaliConservazione: **Buono****INFISSI** Assenti Tutti tradizionali Prevalentemente di tipo tradizionale Prevalentemente di tipo non tradizionaleConservazione: **Buono****SUPERFICI MURARIE ESTERNE** Prevalentemente in CA a vista e/o rivestito con materiali non tradizionali Prevalentemente rivestito con intonaci di tipo non tradizionale Prevalentemente rivestito con intonaci di tipo tradizionale Prevalentemente con muratura a vista di tipo tradizionale**ELEMENTI ARCHITETTONICI E DECORATIVI ESTERNI** Presenza di cornici marcapiani e marcadavanzali, zoccolature, angolari a rilievo di tipo tradizionale Presenza di riquadrature di aperture o comunque decorate (lunette, timpani ecc.) Presenza di elementi decorativi di pregio (scolpiti, ceramici a rilievo, inferriate, cancellate, vetri decorati) Presenza di elementi significativi di arredo urbano Presenza di porzioni murarie con decori pittorici Presenza di decorazioni di sottogronda Presenza di barbacane Presenza di sottopassi Altro:**SUPERFETAZIONI****CLASSIFICAZIONE EDIFICIO**

Senza valore

NOTE



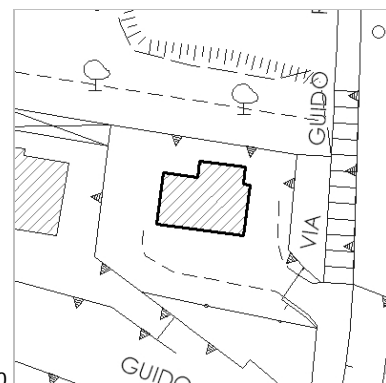
Scheda numero: **R-165**Data: **25/03/2011**Località: **Radicondoli**Indirizzo: **Via Guido Rossa**Nr.: **2**

Denominazione:

Foglio: **24**Particella: **306**Zona omogenea: **B2 - Insediamenti di recente formazione originati da piani attuativi**Presente al: Catasto Leopoldino Catasto d'ImpiantoScheda rilievo 1994: SI No


Vincoli:

Estratto di CTR 1:1.000

**IMPIANTO PLANIVOLUMETRICO** Edificio singolo Edificio a schiera Edificio in linea**TIPOLOGIA** Edificio residenziale
mono-bifamiliare Edificio residenziale
plurifamiliare Edificio impianti
sportivi Edificio terziario
pluripiano Edificio religioso Edificio conventuale Torre Magazzino - Garage Edificio scolastico Cinema - Teatro Villa Annesso agricolo Edificio plurifunzionale Altro:Nr. piani: **3 Piani** Seminterrato - InterratoDestinazione d'uso prevalente PT: **Residenza****ANNESI** Garage Annesso agricolo Altro:**SUPERFICIE SCOPERTA DI PERTINENZA** Corte - cortile Giardino Orto**COPERTURA** Senza copertura Prevalentemente piana Prevalentemente a
falde tradizionali Prevalentemente a
falde non tradizionaliConservazione: **Buono****GRONDA** Senza gronda Non sporgente Sporgente in materiali
tradizionali Sporgente in materiali
non tradizionaliConservazione: **Buono****INFISSI** Assenti Tutti tradizionali Prevalentemente di
tipo tradizionale Prevalentemente di
tipo non tradizionaleConservazione: **Buono****SUPERFICI MURARIE ESTERNE** Prevalentemente in CA a
vista e/o rivestito con
materiali non tradizionali Prevalentemente rivestito
con intonaci di tipo non
tradizionale Prevalentemente
rivestito con intonaci di
tipo tradizionale Prevalentemente con
muratura a vista di tipo
tradizionale**ELEMENTI ARCHITETTONICI E DECORATIVI ESTERNI** Presenza di cornici marcapiani e marcadavanzali, zoccolature,
angolari a rilievo di tipo tradizionale Presenza di riquadrature di aperture o comunque
decorate (lunette, timpani ecc.) Presenza di elementi decorativi di pregio (scolpiti, ceramici a
rilievo, inferriate, cancellate, vetri decorati) Presenza di elementi significativi di arredo urbano Presenza di porzioni murarie con decori pittorici Presenza di decorazioni di sottogronda Presenza di barbacane Presenza di sottopassi Altro:**SUPERFETAZIONI****CLASSIFICAZIONE EDIFICIO**

Senza valore

NOTE



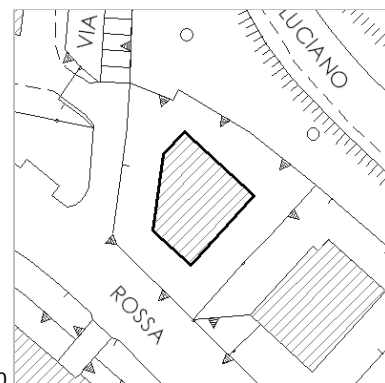
Scheda numero: **R-166**Data: **25/03/2011**Località: **Radicondoli**Indirizzo: **Via Guido Rossa**Nr.: **1**

Denominazione:

Foglio: **24**Particella: **15**Zona omogenea: **B2 - Insediamenti di recente formazione originati da piani attuativi**Presente al: Catasto Leopoldino Catasto d'ImpiantoScheda rilievo 1994: SI No

Vincoli:

Estratto di CTR 1:1.000

**IMPIANTO PLANIVOLUMETRICO** Edificio singolo Edificio a schiera Edificio in linea**TIPOLOGIA** Edificio residenziale
mono-bifamiliare Edificio residenziale
plurifamiliare Edificio impianti
sportivi Edificio terziario
pluripiano Edificio religioso Edificio conventuale Torre Magazzino - Garage Edificio scolastico Cinema - Teatro Villa Annesso agricolo Edificio plurifunzionale Altro:Nr. piani: **3 Piani** Seminterrato - InterratoDestinazione d'uso prevalente PT: **Residenza****ANNESI** Garage Annesso agricolo Altro:**SUPERFICIE SCOPERTA DI PERTINENZA** Corte - cortile Giardino Orto**COPERTURA** Senza copertura Prevalentemente piana Prevalentemente a
falde tradizionali Prevalentemente a
falde non tradizionaliConservazione: **Buono****GRONDA** Senza gronda Non sporgente Sporgente in materiali
tradizionali Sporgente in materiali
non tradizionaliConservazione: **Buono****INFISSI** Assenti Tutti tradizionali Prevalentemente di
tipo tradizionale Prevalentemente di
tipo non tradizionaleConservazione: **Buono****SUPERFICI MURARIE ESTERNE** Prevalentemente in CA a
vista e/o rivestito con
materiali non tradizionali Prevalentemente rivestito
con intonaci di tipo non
tradizionale Prevalentemente
rivestito con intonaci di
tipo tradizionale Prevalentemente con
muratura a vista di tipo
tradizionale**ELEMENTI ARCHITETTONICI E DECORATIVI ESTERNI** Presenza di cornici marcapiani e marcadavanzali, zoccolature,
angolari a rilievo di tipo tradizionale Presenza di riquadrature di aperture o comunque
decorate (lunette, timpani ecc.) Presenza di elementi decorativi di pregio (scolpiti, ceramici a
rilievo, inferriate, cancellate, vetri decorati) Presenza di elementi significativi di arredo urbano Presenza di porzioni murarie con decori pittorici Presenza di decorazioni di sottogronda Presenza di barbacane Presenza di sottopassi Altro:**SUPERFETAZIONI****CLASSIFICAZIONE EDIFICIO**

Senza valore

NOTE



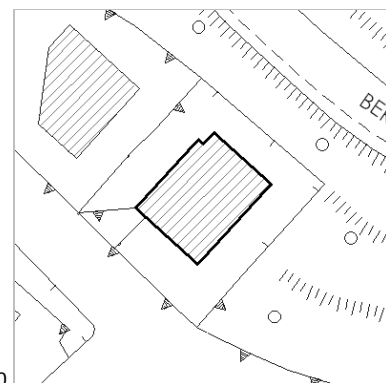
Scheda numero: **R-167**Data: **25/03/2011**Località: **Radicondoli**Indirizzo: **Via Guido Rossa**Nr.: **5**

Denominazione:

Foglio: **24**Particella: **317**Zona omogenea: **B2 - Insediamenti di recente formazione originati da piani attuativi**Presente al: Catasto Leopoldino Catasto d'ImpiantoScheda rilievo 1994: SI No


Vincoli:

Estratto di CTR 1:1.000

**IMPIANTO PLANIVOLUMETRICO**
 Edificio singolo
 Edificio a schiera
 Edificio in linea
TIPOLOGIA
 Edificio residenziale mono-bifamiliare
 Edificio residenziale plurifamiliare
 Edificio impianti sportivi
 Edificio terziario pluripiano
 Edificio religioso
 Edificio conventuale
 Torre
 Magazzino - Garage
 Edificio scolastico
 Cinema - Teatro
 Villa
 Annesso agricolo
 Edificio plurifunzionale
 Altro:
Nr. piani: **2 Piani** Seminterrato - InterratoDestinazione d'uso prevalente PT: **Residenza****ANNESI**
 Garage
 Annesso agricolo
 Altro:
SUPERFICIE SCOPERTA DI PERTINENZA
 Corte - cortile
 Giardino
 Orto
COPERTURA
 Senza copertura
 Prevalentemente piana
 Prevalentemente a falde tradizionali
 Prevalentemente a falde non tradizionali
 Conservazione: **Buono**
GRONDA
 Senza gronda
 Non sporgente
 Sporgente in materiali tradizionali
 Sporgente in materiali non tradizionali
 Conservazione: **Buono**
INFISSI
 Assenti
 Tutti tradizionali
 Prevalentemente di tipo tradizionale
 Prevalentemente di tipo non tradizionale
 Conservazione: **Buono**
SUPERFICI MURARIE ESTERNE
 Prevalentemente in CA a vista e/o rivestito con materiali non tradizionali
 Prevalentemente rivestito con intonaci di tipo non tradizionale
 Prevalentemente rivestito con intonaci di tipo tradizionale
 Prevalentemente con muratura a vista di tipo tradizionale
ELEMENTI ARCHITETTONICI E DECORATIVI ESTERNI
 Presenza di cornici marcapiani e marcadavanzali, zoccolature, angolari a rilievo di tipo tradizionale
 Presenza di riquadrature di aperture o comunque decorate (lunette, timpani ecc.)
 Presenza di elementi decorativi di pregio (scolpiti, ceramici a rilievo, inferriate, cancellate, vetri decorati)
 Presenza di elementi significativi di arredo urbano
 Presenza di porzioni murarie con decori pittorici
 Presenza di decorazioni di sottogronda
 Presenza di barbacane
 Presenza di sottopassi
 Altro:
SUPERFETAZIONI**CLASSIFICAZIONE EDIFICIO**

Senza valore

NOTE



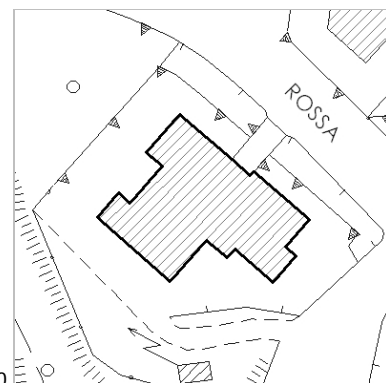
Scheda numero: **R-168**Data: **25/03/2011**Località: **Radicondoli**Indirizzo: **Via Guido Rossa**Nr.: **6**

Denominazione:

Foglio: **24**Particella: **320**Zona omogenea: **B2 - Insediamenti di recente formazione originati da piani attuativi**Presente al: Catasto Leopoldino Catasto d'ImpiantoScheda rilievo 1994: SI No

Vincoli:



Estratto di CTR 1:1.000

**IMPIANTO PLANIVOLUMETRICO** Edificio singolo Edificio a schiera Edificio in linea**TIPOLOGIA** Edificio residenziale mono-bifamiliare Edificio residenziale plurifamiliare Edificio impianti sportivi Edificio terziario pluripiano Edificio religioso Edificio conventuale Torre Magazzino - Garage Edificio scolastico Cinema - Teatro Villa Annesso agricolo Edificio plurifunzionale Altro:Nr. piani: **3 Piani** Seminterrato - InterratoDestinazione d'uso prevalente PT: **Residenza****ANNESI** Garage Annesso agricolo Altro:**SUPERFICIE SCOPERTA DI PERTINENZA** Corte - cortile Giardino Orto**COPERTURA** Senza copertura Prevalentemente piana Prevalentemente a falde tradizionali Prevalentemente a falde non tradizionaliConservazione: **Buono****GRONDA** Senza gronda Non sporgente Sporgente in materiali tradizionali Sporgente in materiali non tradizionaliConservazione: **Buono****INFISSI** Assenti Tutti tradizionali Prevalentemente di tipo tradizionale Prevalentemente di tipo non tradizionaleConservazione: **Buono****SUPERFICI MURARIE ESTERNE** Prevalentemente in CA a vista e/o rivestito con materiali non tradizionali Prevalentemente rivestito con intonaci di tipo non tradizionale Prevalentemente rivestito con intonaci di tipo tradizionale Prevalentemente con muratura a vista di tipo tradizionale**ELEMENTI ARCHITETTONICI E DECORATIVI ESTERNI** Presenza di cornici marcapiani e marcadavanzali, zoccolature, angolari a rilievo di tipo tradizionale Presenza di riquadrature di aperture o comunque decorate (lunette, timpani ecc.) Presenza di elementi decorativi di pregio (scolpiti, ceramici a rilievo, inferriate, cancellate, vetri decorati) Presenza di elementi significativi di arredo urbano Presenza di porzioni murarie con decori pittorici Presenza di decorazioni di sottogronda Presenza di barbacane Presenza di sottopassi Altro:**SUPERFETAZIONI****CLASSIFICAZIONE EDIFICIO**

Senza valore

NOTE

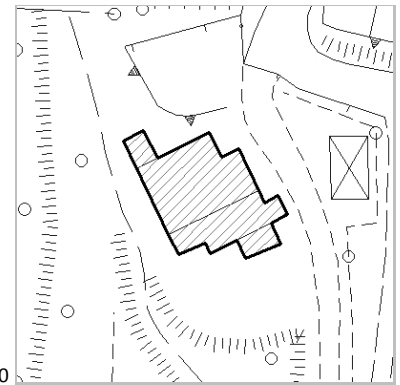




Scheda numero: **R-169**Data: **15/12/2010**Località: **Radicondoli**Indirizzo: **Via Guido Rossa**Nr.: **SNC**Denominazione: **La ragnana**Foglio: **24**Particella: **17**Zona omogenea: **B0 - Zone di interesse storico ambientale**Presente al: Catasto Leopoldino Catasto d'ImpiantoScheda rilievo 1994: SI No


Vincoli:


Estratto di CTR 1:1.000

**IMPIANTO PLANIVOLUMETRICO** Edificio singolo Edificio a schiera Edificio in linea**TIPOLOGIA** Edificio residenziale
mono-bifamiliare Edificio residenziale
plurifamiliare Edificio impianti
sportivi Edificio terziario
pluripiano Edificio religioso Edificio conventuale Torre Magazzino - Garage Edificio scolastico Cinema - Teatro Villa Annesso agricolo Edificio plurifunzionale Altro: Casa colonicaNr. piani: **2 Piani** Seminterrato - InterratoDestinazione d'uso prevalente PT: **Residenza****ANNESI** Garage Annesso agricolo Altro:**SUPERFICIE SCOPERTA DI PERTINENZA** Corte - cortile Giardino Orto**COPERTURA** Senza copertura Prevalentemente piana Prevalentemente a
falde tradizionali Prevalentemente a
falde non tradizionaliConservazione: **Buono****GRONDA** Senza gronda Non sporgente Sporgente in materiali
tradizionali Sporgente in materiali
non tradizionaliConservazione: **Buono****INFISSI** Assenti Tutti tradizionali Prevalentemente di
tipo tradizionale Prevalentemente di
tipo non tradizionaleConservazione: **Buono****SUPERFICI MURARIE ESTERNE** Prevalentemente in CA a
vista e/o rivestito con
materiali non tradizionali Prevalentemente rivestito
con intonaci di tipo non
tradizionale Prevalentemente
rivestito con intonaci di
tipo tradizionale Prevalentemente con
muratura a vista di tipo
tradizionale**ELEMENTI ARCHITETTONICI E DECORATIVI ESTERNI** Presenza di cornici marcapiani e marcadavanzali, zoccolature,
angolari a rilievo di tipo tradizionale Presenza di riquadrature di aperture o comunque
decorate (lunette, timpani ecc.) Presenza di elementi decorativi di pregio (scolpiti, ceramici a
rilievo, inferriate, cancellate, vetri decorati) Presenza di elementi significativi di arredo urbano Presenza di porzioni murarie con decori pittorici Presenza di decorazioni di sottogronda Presenza di barbacane Presenza di sottopassi Altro:**SUPERFETAZIONI****CLASSIFICAZIONE EDIFICIO**

Valore paesistico tipo A

NOTE





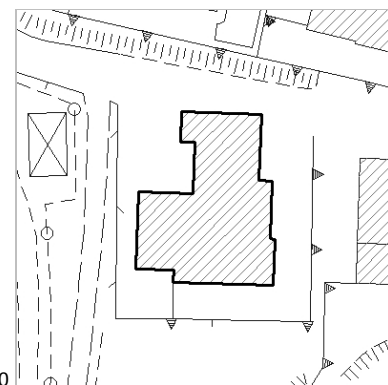
Scheda numero: **R-170**Data: **25/03/2011**Località: **Radicondoli**Indirizzo: **Via Guido Rossa**Nr.: **6b**

Denominazione:

Foglio: **24**Particella: **351**Zona omogenea: **B2 - Insediamenti di recente formazione originati da piani attuativi**Presente al: Catasto Leopoldino Catasto d'ImpiantoScheda rilievo 1994: SI No

Vincoli:

Estratto di CTR 1:1.000

**IMPIANTO PLANIVOLUMETRICO** Edificio singolo Edificio a schiera Edificio in linea**TIPOLOGIA** Edificio residenziale mono-bifamiliare Edificio residenziale plurifamiliare Edificio impianti sportivi Edificio terziario pluripiano Edificio religioso Edificio conventuale Torre Magazzino - Garage Edificio scolastico Cinema - Teatro Villa Annesso agricolo Edificio plurifunzionale Altro:Nr. piani: **2 Piani** Seminterrato - InterratoDestinazione d'uso prevalente PT: **Residenza****ANNESI** Garage Annesso agricolo Altro:**SUPERFICIE SCOPERTA DI PERTINENZA** Corte - cortile Giardino Orto**COPERTURA** Senza copertura Prevalentemente piana Prevalentemente a falde tradizionali Prevalentemente a falde non tradizionaliConservazione: **Buono****GRONDA** Senza gronda Non sporgente Sporgente in materiali tradizionali Sporgente in materiali non tradizionaliConservazione: **Buono****INFISSI** Assenti Tutti tradizionali Prevalentemente di tipo tradizionale Prevalentemente di tipo non tradizionaleConservazione: **Buono****SUPERFICI MURARIE ESTERNE** Prevalentemente in CA a vista e/o rivestito con materiali non tradizionali Prevalentemente rivestito con intonaci di tipo non tradizionale Prevalentemente rivestito con intonaci di tipo tradizionale Prevalentemente con muratura a vista di tipo tradizionale**ELEMENTI ARCHITETTONICI E DECORATIVI ESTERNI** Presenza di cornici marcapiani e marcadavanzali, zoccolature, angolari a rilievo di tipo tradizionale Presenza di riquadrature di aperture o comunque decorate (lunette, timpani ecc.) Presenza di elementi decorativi di pregio (scolpiti, ceramici a rilievo, inferriate, cancellate, vetri decorati) Presenza di elementi significativi di arredo urbano Presenza di porzioni murarie con decori pittorici Presenza di decorazioni di sottogronda Presenza di barbacane Presenza di sottopassi Altro:**SUPERFETAZIONI****CLASSIFICAZIONE EDIFICIO**

Senza valore

NOTE



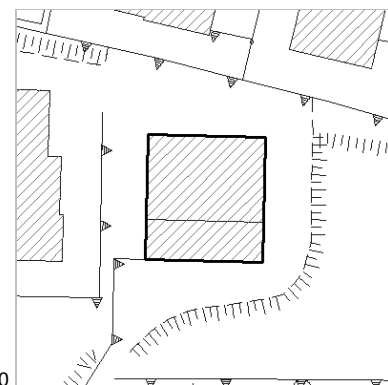
Scheda numero: **R-171**Data: **25/03/2011**Località: **Radicondoli**Indirizzo: **Via Guido Rossa**Nr.: **6b**

Denominazione:

Foglio: **24**Particella: **506**Zona omogenea: **B2 - Insediamenti di recente formazione originati da piani attuativi**Presente al: Catasto Leopoldino Catasto d'ImpiantoScheda rilievo 1994: SI No


Vincoli:

Estratto di CTR 1:1.000

**IMPIANTO PLANIVOLUMETRICO** Edificio singolo Edificio a schiera Edificio in linea**TIPOLOGIA** Edificio residenziale mono-bifamiliare Edificio residenziale plurifamiliare Edificio impianti sportivi Edificio terziario pluripiano Edificio religioso Edificio conventuale Torre Magazzino - Garage Edificio scolastico Cinema - Teatro Villa Annesso agricolo Edificio plurifunzionale Altro:Nr. piani: **2 Piani** Seminterrato - InterratoDestinazione d'uso prevalente PT: **Residenza****ANNESI** Garage Annesso agricolo Altro:**SUPERFICIE SCOPERTA DI PERTINENZA** Corte - cortile Giardino Orto**COPERTURA** Senza copertura Prevalentemente piana Prevalentemente a falde tradizionali Prevalentemente a falde non tradizionaliConservazione: **Buono****GRONDA** Senza gronda Non sporgente Sporgente in materiali tradizionali Sporgente in materiali non tradizionaliConservazione: **Buono****INFISSI** Assenti Tutti tradizionali Prevalentemente di tipo tradizionale Prevalentemente di tipo non tradizionaleConservazione: **Buono****SUPERFICI MURARIE ESTERNE** Prevalentemente in CA a vista e/o rivestito con materiali non tradizionali Prevalentemente rivestito con intonaci di tipo non tradizionale Prevalentemente rivestito con intonaci di tipo tradizionale Prevalentemente con muratura a vista di tipo tradizionale**ELEMENTI ARCHITETTONICI E DECORATIVI ESTERNI** Presenza di cornici marcapiani e marcadavanzali, zoccolature, angolari a rilievo di tipo tradizionale Presenza di riquadrature di aperture o comunque decorate (lunette, timpani ecc.) Presenza di elementi decorativi di pregio (scolpiti, ceramici a rilievo, inferriate, cancellate, vetri decorati) Presenza di elementi significativi di arredo urbano Presenza di porzioni murarie con decori pittorici Presenza di decorazioni di sottogronda Presenza di barbacane Presenza di sottopassi Altro:**SUPERFETAZIONI****CLASSIFICAZIONE EDIFICIO**

Senza valore

NOTE



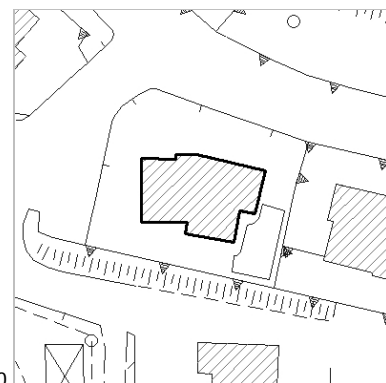
Scheda numero: **R-172**Data: **25/03/2011**Località: **Radicondoli**Indirizzo: **Via Guido Rossa**Nr.: **SNC**

Denominazione:

Foglio: **24**Particella: **319**Zona omogenea: **B2 - Insediamenti di recente formazione originati da piani attuativi**Presente al: Catasto Leopoldino Catasto d'ImpiantoScheda rilievo 1994: SI No


Vincoli:

Estratto di CTR 1:1.000

**IMPIANTO PLANIVOLUMETRICO** Edificio singolo Edificio a schiera Edificio in linea**TIPOLOGIA** Edificio residenziale
mono-bifamiliare Edificio residenziale
plurifamiliare Edificio impianti
sportivi Edificio terziario
pluripiano Edificio religioso Edificio conventuale Torre Magazzino - Garage Edificio scolastico Cinema - Teatro Villa Annesso agricolo Edificio plurifunzionale Altro:Nr. piani: **1 Piano** Seminterrato - InterratoDestinazione d'uso prevalente PT: **Residenza****ANNESI** Garage Annesso agricolo Altro:**SUPERFICIE SCOPERTA DI PERTINENZA** Corte - cortile Giardino Orto**COPERTURA** Senza copertura Prevalentemente piana Prevalentemente a
falde tradizionali Prevalentemente a
falde non tradizionaliConservazione: **Buono****GRONDA** Senza gronda Non sporgente Sporgente in materiali
tradizionali Sporgente in materiali
non tradizionaliConservazione: **Buono****INFISSI** Assenti Tutti tradizionali Prevalentemente di
tipo tradizionale Prevalentemente di
tipo non tradizionaleConservazione: **Buono****SUPERFICI MURARIE ESTERNE** Prevalentemente in CA a
vista e/o rivestito con
materiali non tradizionali Prevalentemente rivestito
con intonaci di tipo non
tradizionale Prevalentemente
rivestito con intonaci di
tipo tradizionale Prevalentemente con
muratura a vista di tipo
tradizionale**ELEMENTI ARCHITETTONICI E DECORATIVI ESTERNI** Presenza di cornici marcapiani e marcadavanzali, zoccolature,
angolari a rilievo di tipo tradizionale Presenza di riquadrature di aperture o comunque
decorate (lunette, timpani ecc.) Presenza di elementi decorativi di pregio (scolpiti, ceramici a
rilievo, inferriate, cancellate, vetri decorati) Presenza di elementi significativi di arredo urbano Presenza di porzioni murarie con decori pittorici Presenza di decorazioni di sottogronda Presenza di barbacane Presenza di sottopassi Altro:**SUPERFETAZIONI****CLASSIFICAZIONE EDIFICIO**

Senza valore

NOTE



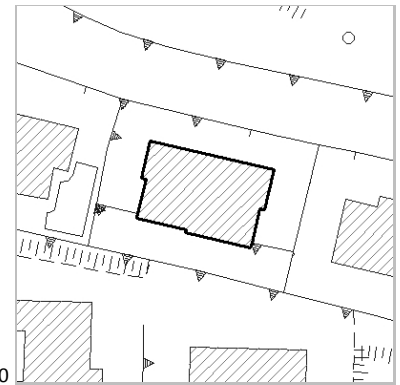
Scheda numero: **R-173**Data: **25/03/2011**Località: **Radicondoli**Indirizzo: **Via Guido Rossa**Nr.: **10**

Denominazione:

Foglio: **24**Particella: **355**Zona omogenea: **B2 - Insediamenti di recente formazione originati da piani attuativi**Presente al: Catasto Leopoldino Catasto d'ImpiantoScheda rilievo 1994: SI No

Vincoli:

Estratto di CTR 1:1.000

**IMPIANTO PLANIVOLUMETRICO** Edificio singolo Edificio a schiera Edificio in linea**TIPOLOGIA** Edificio residenziale
mono-bifamiliare Edificio residenziale
plurifamiliare Edificio impianti
sportivi Edificio terziario
pluripiano Edificio religioso Edificio conventuale Torre Magazzino - Garage Edificio scolastico Cinema - Teatro Villa Annesso agricolo Edificio plurifunzionale Altro:Nr. piani: **1 Piano** Seminterrato - InterratoDestinazione d'uso prevalente PT: **Residenza****ANNESI** Garage Annesso agricolo Altro:**SUPERFICIE SCOPERTA DI PERTINENZA** Corte - cortile Giardino Orto**COPERTURA** Senza copertura Prevalentemente piana Prevalentemente a
falde tradizionali Prevalentemente a
falde non tradizionaliConservazione: **Buono****GRONDA** Senza gronda Non sporgente Sporgente in materiali
tradizionali Sporgente in materiali
non tradizionaliConservazione: **Buono****INFISSI** Assenti Tutti tradizionali Prevalentemente di
tipo tradizionale Prevalentemente di
tipo non tradizionaleConservazione: **Buono****SUPERFICI MURARIE ESTERNE** Prevalentemente in CA a
vista e/o rivestito con
materiali non tradizionali Prevalentemente rivestito
con intonaci di tipo non
tradizionale Prevalentemente
rivestito con intonaci di
tipo tradizionale Prevalentemente con
muratura a vista di tipo
tradizionale**ELEMENTI ARCHITETTONICI E DECORATIVI ESTERNI** Presenza di cornici marcapiani e marcadavanzali, zoccolature,
angolari a rilievo di tipo tradizionale Presenza di riquadrature di aperture o comunque
decorate (lunette, timpani ecc.) Presenza di elementi decorativi di pregio (scolpiti, ceramici a
rilievo, inferriate, cancellate, vetri decorati) Presenza di elementi significativi di arredo urbano Presenza di porzioni murarie con decori pittorici Presenza di decorazioni di sottogronda Presenza di barbacane Presenza di sottopassi Altro:**SUPERFETAZIONI****CLASSIFICAZIONE EDIFICIO**

Senza valore

NOTE



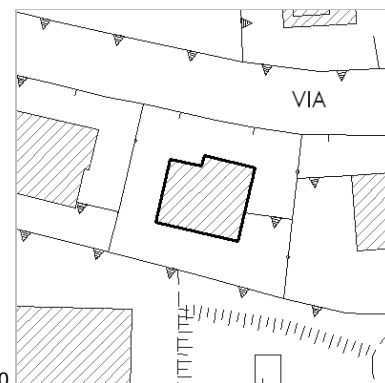
Scheda numero: **R-174**Data: **25/03/2011**Località: **Radicondoli**Indirizzo: **Via Guido Rossa**Nr.: **12**

Denominazione:

Foglio: **24**Particella: **354**Zona omogenea: **B2 - Insediamenti di recente formazione originati da piani attuativi**Presente al: Catasto Leopoldino Catasto d'ImpiantoScheda rilievo 1994: SI No



Vincoli:

Estratto di CTR 1:1.000

**IMPIANTO PLANIVOLUMETRICO** Edificio singolo Edificio a schiera Edificio in linea**TIPOLOGIA** Edificio residenziale
mono-bifamiliare Edificio residenziale
plurifamiliare Edificio impianti
sportivi Edificio terziario
pluripiano Edificio religioso Edificio conventuale Torre Magazzino - Garage Edificio scolastico Cinema - Teatro Villa Annesso agricolo Edificio plurifunzionale Altro:Nr. piani: **1 Piano** Seminterrato - InterratoDestinazione d'uso prevalente PT: **Residenza****ANNESI** Garage Annesso agricolo Altro:**SUPERFICIE SCOPERTA DI PERTINENZA** Corte - cortile Giardino Orto**COPERTURA** Senza copertura Prevalentemente piana Prevalentemente a
falde tradizionali Prevalentemente a
falde non tradizionaliConservazione: **Buono****GRONDA** Senza gronda Non sporgente Sporgente in materiali
tradizionali Sporgente in materiali
non tradizionaliConservazione: **Buono****INFISSI** Assenti Tutti tradizionali Prevalentemente di
tipo tradizionale Prevalentemente di
tipo non tradizionaleConservazione: **Buono****SUPERFICI MURARIE ESTERNE** Prevalentemente in CA a
vista e/o rivestito con
materiali non tradizionali Prevalentemente rivestito
con intonaci di tipo non
tradizionale Prevalentemente
rivestito con intonaci di
tipo tradizionale Prevalentemente con
muratura a vista di tipo
tradizionale**ELEMENTI ARCHITETTONICI E DECORATIVI ESTERNI** Presenza di cornici marcapiani e marcadavanzali, zoccolature,
angolari a rilievo di tipo tradizionale Presenza di riquadrature di aperture o comunque
decorate (lunette, timpani ecc.) Presenza di elementi decorativi di pregio (scolpiti, ceramici a
rilievo, inferriate, cancellate, vetri decorati) Presenza di elementi significativi di arredo urbano Presenza di porzioni murarie con decori pittorici Presenza di decorazioni di sottogronda Presenza di barbacane Presenza di sottopassi Altro:**SUPERFETAZIONI****CLASSIFICAZIONE EDIFICIO**

Senza valore

NOTE



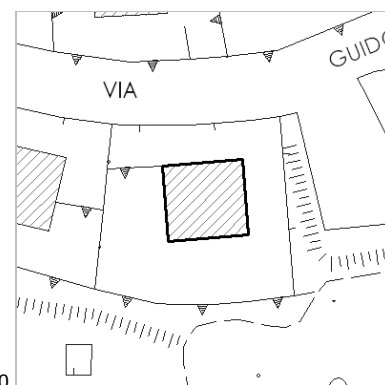
Scheda numero: **R-175**Data: **25/03/2011**Località: **Radicondoli**Indirizzo: **Via Guido Rossa**Nr.: **14**

Denominazione:

Foglio: **24**Particella: **388**Zona omogenea: **B2 - Insediamenti di recente formazione originati da piani attuativi**Presente al: Catasto Leopoldino Catasto d'ImpiantoScheda rilievo 1994: SI No


Vincoli:

Estratto di CTR 1:1.000

**IMPIANTO PLANIVOLUMETRICO** Edificio singolo Edificio a schiera Edificio in linea**TIPOLOGIA** Edificio residenziale
mono-bifamiliare Edificio residenziale
plurifamiliare Edificio impianti
sportivi Edificio terziario
pluripiano Edificio religioso Edificio conventuale Torre Magazzino - Garage Edificio scolastico Cinema - Teatro Villa Annesso agricolo Edificio plurifunzionale Altro:Nr. piani: **1 Piano** Seminterrato - InterratoDestinazione d'uso prevalente PT: **Residenza****ANNESI** Garage Annesso agricolo Altro:**SUPERFICIE SCOPERTA DI PERTINENZA** Corte - cortile Giardino Orto**COPERTURA** Senza copertura Prevalentemente piana Prevalentemente a
falde tradizionali Prevalentemente a
falde non tradizionaliConservazione: **Buono****GRONDA** Senza gronda Non sporgente Sporgente in materiali
tradizionali Sporgente in materiali
non tradizionaliConservazione: **Buono****INFISSI** Assenti Tutti tradizionali Prevalentemente di
tipo tradizionale Prevalentemente di
tipo non tradizionaleConservazione: **Buono****SUPERFICI MURARIE ESTERNE** Prevalentemente in CA a
vista e/o rivestito con
materiali non tradizionali Prevalentemente rivestito
con intonaci di tipo non
tradizionale Prevalentemente
rivestito con intonaci di
tipo tradizionale Prevalentemente con
muratura a vista di tipo
tradizionale**ELEMENTI ARCHITETTONICI E DECORATIVI ESTERNI** Presenza di cornici marcapiani e marcadavanzali, zoccolature,
angolari a rilievo di tipo tradizionale Presenza di riquadrature di aperture o comunque
decorate (lunette, timpani ecc.) Presenza di elementi decorativi di pregio (scolpiti, ceramici a
rilievo, inferriate, cancellate, vetri decorati) Presenza di elementi significativi di arredo urbano Presenza di porzioni murarie con decori pittorici Presenza di decorazioni di sottogronda Presenza di barbacane Presenza di sottopassi Altro:**SUPERFETAZIONI****CLASSIFICAZIONE EDIFICIO**

Senza valore

NOTE



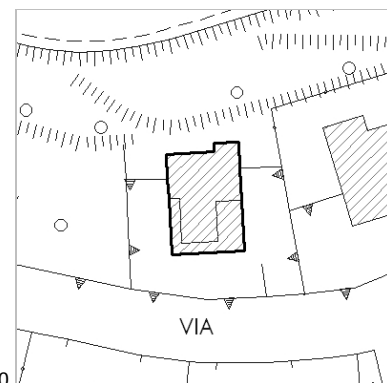
Scheda numero: **R-176**Data: **25/03/2011**Località: **Radicondoli**Indirizzo: **Via Guido Rossa**Nr.: **SNC**

Denominazione:

Foglio: **24**Particella: **390**Zona omogenea: **B2 - Insediamenti di recente formazione originati da piani attuativi**Presente al: Catasto Leopoldino Catasto d'ImpiantoScheda rilievo 1994: SI No


Vincoli:

Estratto di CTR 1:1.000

**IMPIANTO PLANIVOLUMETRICO** Edificio singolo Edificio a schiera Edificio in linea**TIPOLOGIA** Edificio residenziale
mono-bifamiliare Edificio residenziale
plurifamiliare Edificio impianti
sportivi Edificio terziario
pluripiano Edificio religioso Edificio conventuale Torre Magazzino - Garage Edificio scolastico Cinema - Teatro Villa Annesso agricolo Edificio plurifunzionale Altro:Nr. piani: **3 Piani** Seminterrato - InterratoDestinazione d'uso prevalente PT: **Residenza****ANNESI** Garage Annesso agricolo Altro:**SUPERFICIE SCOPERTA DI PERTINENZA** Corte - cortile Giardino Orto**COPERTURA** Senza copertura Prevalentemente piana Prevalentemente a
falde tradizionali Prevalentemente a
falde non tradizionaliConservazione: **Buono****GRONDA** Senza gronda Non sporgente Sporgente in materiali
tradizionali Sporgente in materiali
non tradizionaliConservazione: **Buono****INFISSI** Assenti Tutti tradizionali Prevalentemente di
tipo tradizionale Prevalentemente di
tipo non tradizionaleConservazione: **Buono****SUPERFICI MURARIE ESTERNE** Prevalentemente in CA a
vista e/o rivestito con
materiali non tradizionali Prevalentemente rivestito
con intonaci di tipo non
tradizionale Prevalentemente
rivestito con intonaci di
tipo tradizionale Prevalentemente con
muratura a vista di tipo
tradizionale**ELEMENTI ARCHITETTONICI E DECORATIVI ESTERNI** Presenza di cornici marcapiani e marcadavanzali, zoccolature,
angolari a rilievo di tipo tradizionale Presenza di riquadrature di aperture o comunque
decorate (lunette, timpani ecc.) Presenza di elementi decorativi di pregio (scolpiti, ceramici a
rilievo, inferriate, cancellate, vetri decorati) Presenza di elementi significativi di arredo urbano Presenza di porzioni murarie con decori pittorici Presenza di decorazioni di sottogronda Presenza di barbacane Presenza di sottopassi Altro:**SUPERFETAZIONI****CLASSIFICAZIONE EDIFICIO**

Senza valore

NOTE



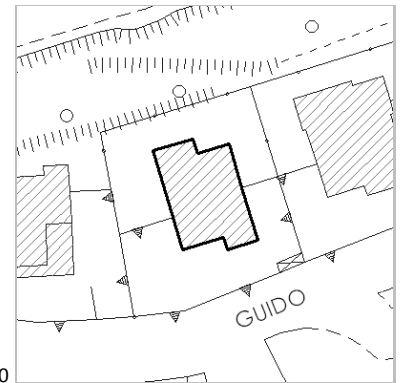
Scheda numero: **R-177**Data: **25/03/2011**Località: **Radicondoli**Indirizzo: **Via Guido Rossa**Nr.: **9**

Denominazione:

Foglio: **24**Particella: **363**Zona omogenea: **B2 - Insediamenti di recente formazione originati da piani attuativi**Presente al: Catasto Leopoldino Catasto d'ImpiantoScheda rilievo 1994: SI No


Vincoli:

Estratto di CTR 1:1.000

**IMPIANTO PLANIVOLUMETRICO** Edificio singolo Edificio a schiera Edificio in linea**TIPOLOGIA** Edificio residenziale
mono-bifamiliare Edificio residenziale
plurifamiliare Edificio impianti
sportivi Edificio terziario
pluripiano Edificio religioso Edificio conventuale Torre Magazzino - Garage Edificio scolastico Cinema - Teatro Villa Annesso agricolo Edificio plurifunzionale Altro:Nr. piani: **3 Piani** Seminterrato - InterratoDestinazione d'uso prevalente PT: **Residenza****ANNESI** Garage Annesso agricolo Altro:**SUPERFICIE SCOPERTA DI PERTINENZA** Corte - cortile Giardino Orto**COPERTURA** Senza copertura Prevalentemente piana Prevalentemente a
falde tradizionali Prevalentemente a
falde non tradizionaliConservazione: **Buono****GRONDA** Senza gronda Non sporgente Sporgente in materiali
tradizionali Sporgente in materiali
non tradizionaliConservazione: **Buono****INFISSI** Assenti Tutti tradizionali Prevalentemente di
tipo tradizionale Prevalentemente di
tipo non tradizionaleConservazione: **Buono****SUPERFICI MURARIE ESTERNE** Prevalentemente in CA a
vista e/o rivestito con
materiali non tradizionali Prevalentemente rivestito
con intonaci di tipo non
tradizionale Prevalentemente
rivestito con intonaci di
tipo tradizionale Prevalentemente con
muratura a vista di tipo
tradizionale**ELEMENTI ARCHITETTONICI E DECORATIVI ESTERNI** Presenza di cornici marcapiani e marcadavanzali, zoccolature,
angolari a rilievo di tipo tradizionale Presenza di riquadrature di aperture o comunque
decorate (lunette, timpani ecc.) Presenza di elementi decorativi di pregio (scolpiti, ceramici a
rilievo, inferriate, cancellate, vetri decorati) Presenza di elementi significativi di arredo urbano Presenza di porzioni murarie con decori pittorici Presenza di decorazioni di sottogronda Presenza di barbacane Presenza di sottopassi Altro:**SUPERFETAZIONI****CLASSIFICAZIONE EDIFICIO**

Senza valore

NOTE



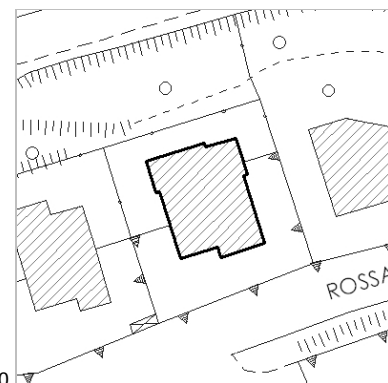
Scheda numero: **R-178**Data: **25/03/2011**Località: **Radicondoli**Indirizzo: **Via Guido Rossa**Nr.: **11**

Denominazione:

Foglio: **24**Particella: **361**Zona omogenea: **B2 - Insediamenti di recente formazione originati da piani attuativi**Presente al: Catasto Leopoldino Catasto d'ImpiantoScheda rilievo 1994: SI No

Vincoli:

Estratto di CTR 1:1.000

**IMPIANTO PLANIVOLUMETRICO** Edificio singolo Edificio a schiera Edificio in linea**TIPOLOGIA** Edificio residenziale
mono-bifamiliare Edificio residenziale
plurifamiliare Edificio impianti
sportivi Edificio terziario
pluripiano Edificio religioso Edificio conventuale Torre Magazzino - Garage Edificio scolastico Cinema - Teatro Villa Annesso agricolo Edificio plurifunzionale Altro:Nr. piani: **3 Piani** Seminterrato - InterratoDestinazione d'uso prevalente PT: **Residenza****ANNESI** Garage Annesso agricolo Altro:**SUPERFICIE SCOPERTA DI PERTINENZA** Corte - cortile Giardino Orto**COPERTURA** Senza copertura Prevalentemente piana Prevalentemente a
falde tradizionali Prevalentemente a
falde non tradizionaliConservazione: **Buono****GRONDA** Senza gronda Non sporgente Sporgente in materiali
tradizionali Sporgente in materiali
non tradizionaliConservazione: **Buono****INFISSI** Assenti Tutti tradizionali Prevalentemente di
tipo tradizionale Prevalentemente di
tipo non tradizionaleConservazione: **Buono****SUPERFICI MURARIE ESTERNE** Prevalentemente in CA a
vista e/o rivestito con
materiali non tradizionali Prevalentemente rivestito
con intonaci di tipo non
tradizionale Prevalentemente
rivestito con intonaci di
tipo tradizionale Prevalentemente con
muratura a vista di tipo
tradizionale**ELEMENTI ARCHITETTONICI E DECORATIVI ESTERNI** Presenza di cornici marcapiani e marcadavanzali, zoccolature,
angolari a rilievo di tipo tradizionale Presenza di riquadrature di aperture o comunque
decorate (lunette, timpani ecc.) Presenza di elementi decorativi di pregio (scolpiti, ceramici a
rilievo, inferriate, cancellate, vetri decorati) Presenza di elementi significativi di arredo urbano Presenza di porzioni murarie con decori pittorici Presenza di decorazioni di sottogronda Presenza di barbacane Presenza di sottopassi Altro:**SUPERFETAZIONI****CLASSIFICAZIONE EDIFICIO**

Senza valore

NOTE



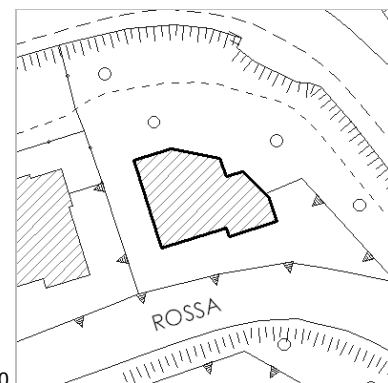
Scheda numero: **R-179**Data: **25/03/2011**Località: **Radicondoli**Indirizzo: **Via Guido Rossa**Nr.: **13**

Denominazione:

Foglio: **24**Particella: **359**Zona omogenea: **B2 - Insediamenti di recente formazione originati da piani attuativi**Presente al: Catasto Leopoldino Catasto d'ImpiantoScheda rilievo 1994: SI No


Vincoli:

Estratto di CTR 1:1.000

**IMPIANTO PLANIVOLUMETRICO** Edificio singolo Edificio a schiera Edificio in linea**TIPOLOGIA** Edificio residenziale
mono-bifamiliare Edificio residenziale
plurifamiliare Edificio impianti
sportivi Edificio terziario
pluripiano Edificio religioso Edificio conventuale Torre Magazzino - Garage Edificio scolastico Cinema - Teatro Villa Annesso agricolo Edificio plurifunzionale Altro:Nr. piani: **2 Piani** Seminterrato - InterratoDestinazione d'uso prevalente PT: **Residenza****ANNESI** Garage Annesso agricolo Altro:**SUPERFICIE SCOPERTA DI PERTINENZA** Corte - cortile Giardino Orto**COPERTURA** Senza copertura Prevalentemente piana Prevalentemente a
falde tradizionali Prevalentemente a
falde non tradizionaliConservazione: **Buono****GRONDA** Senza gronda Non sporgente Sporgente in materiali
tradizionali Sporgente in materiali
non tradizionaliConservazione: **Buono****INFISSI** Assenti Tutti tradizionali Prevalentemente di
tipo tradizionale Prevalentemente di
tipo non tradizionaleConservazione: **Buono****SUPERFICI MURARIE ESTERNE** Prevalentemente in CA a
vista e/o rivestito con
materiali non tradizionali Prevalentemente rivestito
con intonaci di tipo non
tradizionale Prevalentemente
rivestito con intonaci di
tipo tradizionale Prevalentemente con
muratura a vista di tipo
tradizionale**ELEMENTI ARCHITETTONICI E DECORATIVI ESTERNI** Presenza di cornici marcapiani e marcadavanzali, zoccolature,
angolari a rilievo di tipo tradizionale Presenza di riquadrature di aperture o comunque
decorate (lunette, timpani ecc.) Presenza di elementi decorativi di pregio (scolpiti, ceramici a
rilievo, inferriate, cancellate, vetri decorati) Presenza di elementi significativi di arredo urbano Presenza di porzioni murarie con decori pittorici Presenza di decorazioni di sottogronda Presenza di barbacane Presenza di sottopassi Altro:**SUPERFETAZIONI****CLASSIFICAZIONE EDIFICIO**

Senza valore

NOTE



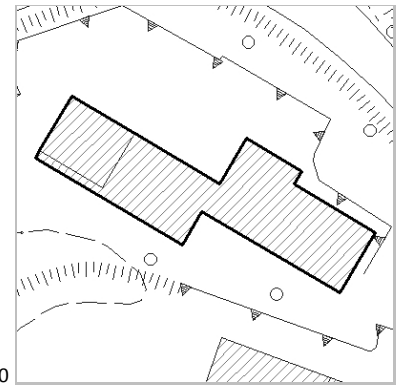
Scheda numero: **R-180**Data: **25/03/2011**Località: **Radicondoli**Indirizzo: **Via Guido Rossa**Nr.: **16**

Denominazione:

Foglio: **24**Particella: **336**Zona omogenea: **B2 - Insediamenti di recente formazione originati da piani attuativi**Presente al: Catasto Leopoldino Catasto d'ImpiantoScheda rilievo 1994: SI No

Vincoli:



Estratto di CTR 1:1.000

**IMPIANTO PLANIVOLUMETRICO** Edificio singolo Edificio a schiera Edificio in linea**TIPOLOGIA** Edificio residenziale mono-bifamiliare Edificio residenziale plurifamiliare Edificio impianti sportivi Edificio terziario pluripiano Edificio religioso Edificio conventuale Torre Magazzino - Garage Edificio scolastico Cinema - Teatro Villa Annesso agricolo Edificio plurifunzionale Altro:Nr. piani: **3 Piani** Seminterrato - InterratoDestinazione d'uso prevalente PT: **Residenza****ANNESI** Garage Annesso agricolo Altro:**SUPERFICIE SCOPERTA DI PERTINENZA** Corte - cortile Giardino Orto**COPERTURA** Senza copertura Prevalentemente piana Prevalentemente a falde tradizionali Prevalentemente a falde non tradizionaliConservazione: **Buono****GRONDA** Senza gronda Non sporgente Sporgente in materiali tradizionali Sporgente in materiali non tradizionaliConservazione: **Buono****INFISSI** Assenti Tutti tradizionali Prevalentemente di tipo tradizionale Prevalentemente di tipo non tradizionaleConservazione: **Buono****SUPERFICI MURARIE ESTERNE** Prevalentemente in CA a vista e/o rivestito con materiali non tradizionali Prevalentemente rivestito con intonaci di tipo non tradizionale Prevalentemente rivestito con intonaci di tipo tradizionale Prevalentemente con muratura a vista di tipo tradizionale**ELEMENTI ARCHITETTONICI E DECORATIVI ESTERNI** Presenza di cornici marcapiani e marcadavanzali, zoccolature, angolari a rilievo di tipo tradizionale Presenza di riquadrature di aperture o comunque decorate (lunette, timpani ecc.) Presenza di elementi decorativi di pregio (scolpiti, ceramici a rilievo, inferriate, cancellate, vetri decorati) Presenza di elementi significativi di arredo urbano Presenza di porzioni murarie con decori pittorici Presenza di decorazioni di sottogronda Presenza di barbacane Presenza di sottopassi Altro:**SUPERFETAZIONI****CLASSIFICAZIONE EDIFICIO**

Senza valore

NOTE





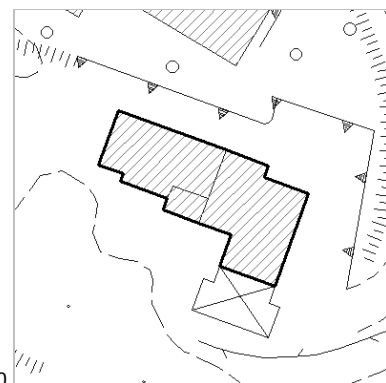
Scheda numero: **R-181**Data: **25/03/2011**Località: **Radicondoli**Indirizzo: **Via Guido Rossa**Nr.: **18**

Denominazione:

Foglio: **24**Particella: **377**Zona omogenea: **T1 - Insediamenti a destinazione turistico-ricettiva esistenti**Presente al: Catasto Leopoldino Catasto d'ImpiantoScheda rilievo 1994: SI No


Vincoli:

Estratto di CTR 1:1.000

**IMPIANTO PLANIVOLUMETRICO**
 Edificio singolo Edificio a schiera Edificio in linea
TIPOLOGIA
 Edificio residenziale mono-bifamiliare Edificio residenziale plurifamiliare Edificio impianti sportivi Edificio terziario pluripiano
 Edificio religioso Edificio conventuale Torre Magazzino - Garage
 Edificio scolastico Cinema - Teatro Villa Annesso agricolo
 Edificio plurifunzionale Altro: Hotel
Nr. piani: **3 Piani** Seminterrato - InterratoDestinazione d'uso prevalente PT: **Commerciale****ANNESI**
 Garage Annesso agricolo Altro:
SUPERFICIE SCOPERTA DI PERTINENZA
 Corte - cortile Giardino Orto
COPERTURA
 Senza copertura Prevalentemente piana Prevalentemente a falde tradizionali Prevalentemente a falde non tradizionali
 Conservazione: **Buono**
GRONDA
 Senza gronda Non sporgente Sporgente in materiali tradizionali Sporgente in materiali non tradizionali
 Conservazione: **Buono**
INFISSI
 Assenti Tutti tradizionali Prevalentemente di tipo tradizionale Prevalentemente di tipo non tradizionale
 Conservazione: **Buono**
SUPERFICI MURARIE ESTERNE
 Prevalentemente in CA a vista e/o rivestito con materiali non tradizionali Prevalentemente rivestito con intonaci di tipo non tradizionale Prevalentemente rivestito con intonaci di tipo tradizionale Prevalentemente con muratura a vista di tipo tradizionale
ELEMENTI ARCHITETTONICI E DECORATIVI ESTERNI
 Presenza di cornici marcapiani e marcadavanzali, zoccolature, angolari a rilievo di tipo tradizionale Presenza di riquadrature di aperture o comunque decorate (lunette, timpani ecc.)
 Presenza di elementi decorativi di pregio (scolpiti, ceramici a rilievo, inferriate, cancellate, vetri decorati) Presenza di elementi significativi di arredo urbano
 Presenza di porzioni murarie con decori pittorici Presenza di decorazioni di sottogronda
 Presenza di barbacane Presenza di sottopassi Altro:
SUPERFETAZIONI**CLASSIFICAZIONE EDIFICIO**

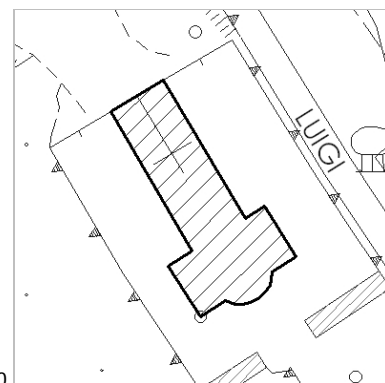
Senza valore

NOTE



Scheda numero: **R-182**Data: **25/03/2011**Località: **Radicondoli**Indirizzo: **Viale Luigi Baldi**Nr.: **SNC**Denominazione: **Pieve Vecchia**Foglio: **24**Particella: **A**Zona omogenea: **A1 - Centro storico**Presente al: Catasto Leopoldino Catasto d'ImpiantoScheda rilievo 1994: SI NoVincoli: **Vincolato ope-legis**

Estratto di CTR 1:1.000

**IMPIANTO PLANIVOLUMETRICO**
 Edificio singolo
 Edificio a schiera
 Edificio in linea
TIPOLOGIA

<input type="checkbox"/> Edificio residenziale mono-bifamiliare	<input type="checkbox"/> Edificio residenziale plurifamiliare	<input type="checkbox"/> Edificio impianti sportivi	<input type="checkbox"/> Edificio terziario pluripiano
<input checked="" type="checkbox"/> Edificio religioso	<input type="checkbox"/> Edificio conventuale	<input type="checkbox"/> Torre	<input type="checkbox"/> Magazzino - Garage
<input type="checkbox"/> Edificio scolastico	<input type="checkbox"/> Cinema - Teatro	<input type="checkbox"/> Villa	<input type="checkbox"/> Annesso agricolo
<input type="checkbox"/> Edificio plurifunzionale	<input type="checkbox"/> Altro:		

Nr. piani: **1 Piano** Seminterrato - Interrato



Destinazione d'uso prevalente PT: -

ANNESI
 Garage
 Annesso agricolo
 Altro:
SUPERFICIE SCOPERTA DI PERTINENZA
 Corte - cortile
 Giardino
 Orto
COPERTURA
 Senza copertura
 Prevalentemente piana
 Prevalentemente a falde tradizionali
 Prevalentemente a falde non tradizionali
 Conservazione: **Buono**
GRONDA
 Senza gronda
 Non sporgente
 Sporgente in materiali tradizionali
 Sporgente in materiali non tradizionali
 Conservazione: **Buono**
INFISSI
 Assenti
 Tutti tradizionali
 Prevalentemente di tipo tradizionale
 Prevalentemente di tipo non tradizionale
 Conservazione: **Buono**
SUPERFICI MURARIE ESTERNE
 Prevalentemente in CA a vista e/o rivestito con materiali non tradizionali
 Prevalentemente rivestito con intonaci di tipo non tradizionale
 Prevalentemente rivestito con intonaci di tipo tradizionale
 Prevalentemente con muratura a vista di tipo tradizionale
ELEMENTI ARCHITETTONICI E DECORATIVI ESTERNI
 Presenza di cornici marcapiani e marcadavanzali, zoccolature, angolari a rilievo di tipo tradizionale
 Presenza di riquadrature di aperture o comunque decorate (lunette, timpani ecc.)
 Presenza di elementi significativi di arredo urbano
 Presenza di porzioni murarie con decori pittorici
 Presenza di decorazioni di sottogronda
 Presenza di barbacane
 Presenza di sottopassi
 Altro:
SUPERFETAZIONI**CLASSIFICAZIONE EDIFICIO**

Vincolato

NOTE





Scheda numero: **R-183**Data: **28/04/2011**Località: **Radicondoli**Indirizzo: **Viale Luciano Berio**Nr.: **SNC**

Denominazione:

Foglio: **24**Particella: **58**Zona omogenea: **B0 - Zone di interesse storico ambientale**Presente al: Catasto Leopoldino Catasto d'ImpiantoScheda rilievo 1994: SI No

Vincoli:

Estratto di CTR 1:1.000

**IMPIANTO PLANIVOLUMETRICO** Edificio singolo Edificio a schiera Edificio in linea**TIPOLOGIA** Edificio residenziale
mono-bifamiliare Edificio residenziale
plurifamiliare Edificio impianti
sportivi Edificio terziario
pluripiano Edificio religioso Edificio conventuale Torre Magazzino - Garage Edificio scolastico Cinema - Teatro Villa Annesso agricolo Edificio plurifunzionale Altro:Nr. piani: **2 Piani** Seminterrato - InterratoDestinazione d'uso prevalente PT: **Residenza****ANNESI** Garage Annesso agricolo Altro:**SUPERFICIE SCOPERTA DI PERTINENZA** Corte - cortile Giardino Orto**COPERTURA** Senza copertura Prevalentemente piana Prevalentemente a
falde tradizionali Prevalentemente a
falde non tradizionaliConservazione: **Buono****GRONDA** Senza gronda Non sporgente Sporgente in materiali
tradizionali Sporgente in materiali
non tradizionaliConservazione: **Buono****INFISSI** Assenti Tutti tradizionali Prevalentemente di
tipo tradizionale Prevalentemente di
tipo non tradizionaleConservazione: **Buono****SUPERFICI MURARIE ESTERNE** Prevalentemente in CA a
vista e/o rivestito con
materiali non tradizionali Prevalentemente rivestito
con intonaci di tipo non
tradizionale Prevalentemente
rivestito con intonaci di
tipo tradizionale Prevalentemente con
muratura a vista di tipo
tradizionale**ELEMENTI ARCHITETTONICI E DECORATIVI ESTERNI** Presenza di cornici marcapiani e marcadavanzali, zoccolature,
angolari a rilievo di tipo tradizionale Presenza di riquadrature di aperture o comunque
decorate (lunette, timpani ecc.) Presenza di elementi decorativi di pregio (scolpiti, ceramici a
rilievo, inferriate, cancellate, vetri decorati) Presenza di elementi significativi di arredo urbano Presenza di porzioni murarie con decori pittorici Presenza di decorazioni di sottogronda Presenza di barbacane Presenza di sottopassi Altro:**SUPERFETAZIONI****CLASSIFICAZIONE EDIFICIO**

Valore paesistico tipo A

NOTE



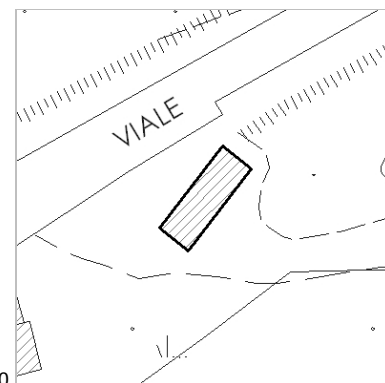
Scheda numero: **R-184**Data: **28/04/2011**Località: **Radicondoli**Indirizzo: **Viale Luciano Berio**Nr.: **SNC**

Denominazione:

Foglio: **24**Particella: **511**Zona omogenea: **B0 - Zone di interesse storico ambientale**Presente al: Catasto Leopoldino Catasto d'ImpiantoScheda rilievo 1994: SI No


Vincoli:

Estratto di CTR 1:1.000

**IMPIANTO PLANIVOLUMETRICO** Edificio singolo Edificio a schiera Edificio in linea**TIPOLOGIA** Edificio residenziale
mono-bifamiliare Edificio residenziale
plurifamiliare Edificio impianti
sportivi Edificio terziario
pluripiano Edificio religioso Edificio conventuale Torre Magazzino - Garage Edificio scolastico Cinema - Teatro Villa Annesso agricolo Edificio plurifunzionale Altro:Nr. piani: **2 Piani** Seminterrato - InterratoDestinazione d'uso prevalente PT: **Rurale****ANNESI** Garage Annesso agricolo Altro:**SUPERFICIE SCOPERTA DI PERTINENZA** Corte - cortile Giardino Orto**COPERTURA** Senza copertura Prevalentemente piana Prevalentemente a
falde tradizionali Prevalentemente a
falde non tradizionaliConservazione: **Buono****GRONDA** Senza gronda Non sporgente Sporgente in materiali
tradizionali Sporgente in materiali
non tradizionaliConservazione: **Buono****INFISSI** Assenti Tutti tradizionali Prevalentemente di
tipo tradizionale Prevalentemente di
tipo non tradizionaleConservazione: **Buono****SUPERFICI MURARIE ESTERNE** Prevalentemente in CA a
vista e/o rivestito con
materiali non tradizionali Prevalentemente rivestito
con intonaci di tipo non
tradizionale Prevalentemente
rivestito con intonaci di
tipo tradizionale Prevalentemente con
muratura a vista di tipo
tradizionale**ELEMENTI ARCHITETTONICI E DECORATIVI ESTERNI** Presenza di cornici marcapiani e marcadavanzali, zoccolature,
angolari a rilievo di tipo tradizionale Presenza di riquadrature di aperture o comunque
decorate (lunette, timpani ecc.) Presenza di elementi decorativi di pregio (scolpiti, ceramici a
rilievo, inferriate, cancellate, vetri decorati) Presenza di elementi significativi di arredo urbano Presenza di porzioni murarie con decori pittorici Presenza di decorazioni di sottogronda Presenza di barbacane Presenza di sottopassi Altro:**SUPERFETAZIONI****CLASSIFICAZIONE EDIFICIO**

Valore paesistico tipo B

NOTE



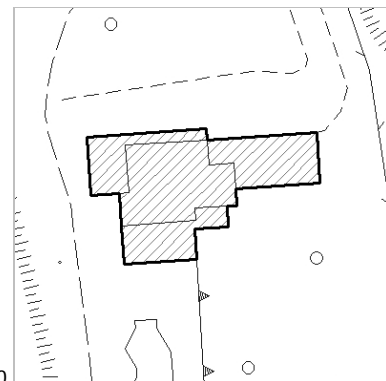
Scheda numero: **R-185**Data: **28/04/2011**Località: **Radicondoli**Indirizzo: **Loc. Campo alla Madonna**Nr.: **8b**

Denominazione:

Foglio: **24**Particella: **38**Zona omogenea: **B1 - Insediamenti sparsi a destinazione prevalentemente residenzi**Presente al: Catasto Leopoldino Catasto d'ImpiantoScheda rilievo 1994: SI No

Vincoli:

Estratto di CTR 1:1.000

**IMPIANTO PLANIVOLUMETRICO** Edificio singolo Edificio a schiera Edificio in linea**TIPOLOGIA** Edificio residenziale
mono-bifamiliare Edificio residenziale
plurifamiliare Edificio impianti
sportivi Edificio terziario
pluripiano Edificio religioso Edificio conventuale Torre Magazzino - Garage Edificio scolastico Cinema - Teatro Villa Annesso agricolo Edificio plurifunzionale Altro:Nr. piani: **2 Piani** Seminterrato - InterratoDestinazione d'uso prevalente PT: **Residenza****ANNESI** Garage Annesso agricolo Altro:**SUPERFICIE SCOPERTA DI PERTINENZA** Corte - cortile Giardino Orto**COPERTURA** Senza copertura Prevalentemente piana Prevalentemente a
falde tradizionali Prevalentemente a
falde non tradizionaliConservazione: **Buono****GRONDA** Senza gronda Non sporgente Sporgente in materiali
tradizionali Sporgente in materiali
non tradizionaliConservazione: **Buono****INFISSI** Assenti Tutti tradizionali Prevalentemente di
tipo tradizionale Prevalentemente di
tipo non tradizionaleConservazione: **Buono****SUPERFICI MURARIE ESTERNE** Prevalentemente in CA a
vista e/o rivestito con
materiali non tradizionali Prevalentemente rivestito
con intonaci di tipo non
tradizionale Prevalentemente
rivestito con intonaci di
tipo tradizionale Prevalentemente con
muratura a vista di tipo
tradizionale**ELEMENTI ARCHITETTONICI E DECORATIVI ESTERNI** Presenza di cornici marcapiani e marcadavanzali, zoccolature,
angolari a rilievo di tipo tradizionale Presenza di riquadrature di aperture o comunque
decorate (lunette, timpani ecc.) Presenza di elementi decorativi di pregio (scolpiti, ceramici a
rilievo, inferriate, cancellate, vetri decorati) Presenza di elementi significativi di arredo urbano Presenza di porzioni murarie con decori pittorici Presenza di decorazioni di sottogronda Presenza di barbacane Presenza di sottopassi Altro:**SUPERFETAZIONI****CLASSIFICAZIONE EDIFICIO**

Senza valore

NOTE



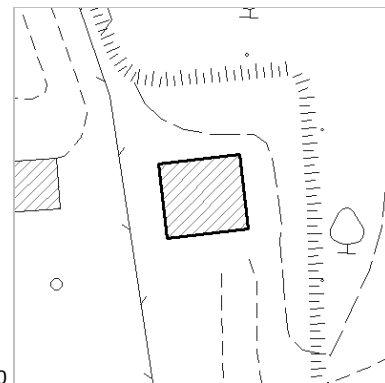
Scheda numero: **R-186**Data: **28/04/2011**Località: **Radicondoli**Indirizzo: **Viale Luciano Berio**Nr.: **SNC**

Denominazione:

Foglio: **24**Particella: **265**Zona omogenea: **B1 - Insediamenti sparsi a destinazione prevalentemente residenzi**Presente al: Catasto Leopoldino Catasto d'ImpiantoScheda rilievo 1994: SI No


Vincoli:

Estratto di CTR 1:1.000

**IMPIANTO PLANIVOLUMETRICO** Edificio singolo Edificio a schiera Edificio in linea**TIPOLOGIA** Edificio residenziale
mono-bifamiliare Edificio residenziale
plurifamiliare Edificio impianti
sportivi Edificio terziario
pluripiano Edificio religioso Edificio conventuale Torre Magazzino - Garage Edificio scolastico Cinema - Teatro Villa Annesso agricolo Edificio plurifunzionale Altro:Nr. piani: **1 Piano** Seminterrato - InterratoDestinazione d'uso prevalente PT: **Residenza****ANNESI** Garage Annesso agricolo Altro:**SUPERFICIE SCOPERTA DI PERTINENZA** Corte - cortile Giardino Orto**COPERTURA** Senza copertura Prevalentemente piana Prevalentemente a
falde tradizionali Prevalentemente a
falde non tradizionaliConservazione: **Buono****GRONDA** Senza gronda Non sporgente Sporgente in materiali
tradizionali Sporgente in materiali
non tradizionaliConservazione: **Buono****INFISSI** Assenti Tutti tradizionali Prevalentemente di
tipo tradizionale Prevalentemente di
tipo non tradizionaleConservazione: **Buono****SUPERFICI MURARIE ESTERNE** Prevalentemente in CA a
vista e/o rivestito con
materiali non tradizionali Prevalentemente rivestito
con intonaci di tipo non
tradizionale Prevalentemente
rivestito con intonaci di
tipo tradizionale Prevalentemente con
muratura a vista di tipo
tradizionale**ELEMENTI ARCHITETTONICI E DECORATIVI ESTERNI** Presenza di cornici marcapiani e marcadavanzali, zoccolature,
angolari a rilievo di tipo tradizionale Presenza di riquadrature di aperture o comunque
decorate (lunette, timpani ecc.) Presenza di elementi decorativi di pregio (scolpiti, ceramici a
rilievo, inferriate, cancellate, vetri decorati) Presenza di elementi significativi di arredo urbano Presenza di porzioni murarie con decori pittorici Presenza di decorazioni di sottogronda Presenza di barbacane Presenza di sottopassi Altro:**SUPERFETAZIONI****CLASSIFICAZIONE EDIFICIO**

Senza valore

NOTE



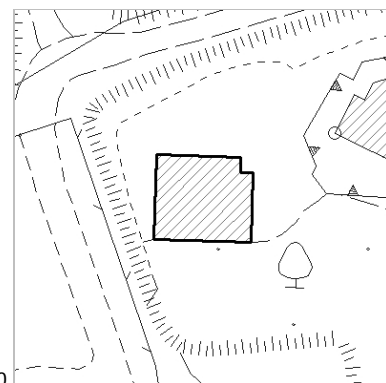
Scheda numero: **R-187**Data: **28/04/2011**Località: **Radicondoli**Indirizzo: **Viale Luciano Berio**Nr.: **SNC**

Denominazione:

Foglio: **24**Particella: **512**Zona omogenea: **B2 - Insediamenti di recente formazione originati da piani attuativi**Presente al: Catasto Leopoldino Catasto d'ImpiantoScheda rilievo 1994: SI No



Vincoli:

Estratto di CTR 1:1.000

**IMPIANTO PLANIVOLUMETRICO** Edificio singolo Edificio a schiera Edificio in linea**TIPOLOGIA** Edificio residenziale
mono-bifamiliare Edificio residenziale
plurifamiliare Edificio impianti
sportivi Edificio terziario
pluripiano Edificio religioso Edificio conventuale Torre Magazzino - Garage Edificio scolastico Cinema - Teatro Villa Annesso agricolo Edificio plurifunzionale Altro:Nr. piani: **2 Piani** Seminterrato - InterratoDestinazione d'uso prevalente PT: **Residenza****ANNESI** Garage Annesso agricolo Altro:**SUPERFICIE SCOPERTA DI PERTINENZA** Corte - cortile Giardino Orto**COPERTURA** Senza copertura Prevalentemente piana Prevalentemente a
falde tradizionali Prevalentemente a
falde non tradizionaliConservazione: **Buono****GRONDA** Senza gronda Non sporgente Sporgente in materiali
tradizionali Sporgente in materiali
non tradizionaliConservazione: **Buono****INFISSI** Assenti Tutti tradizionali Prevalentemente di
tipo tradizionale Prevalentemente di
tipo non tradizionaleConservazione: **Buono****SUPERFICI MURARIE ESTERNE** Prevalentemente in CA a
vista e/o rivestito con
materiali non tradizionali Prevalentemente rivestito
con intonaci di tipo non
tradizionale Prevalentemente
rivestito con intonaci di
tipo tradizionale Prevalentemente con
muratura a vista di tipo
tradizionale**ELEMENTI ARCHITETTONICI E DECORATIVI ESTERNI** Presenza di cornici marcapiani e marcadavanzali, zoccolature,
angolari a rilievo di tipo tradizionale Presenza di riquadrature di aperture o comunque
decorate (lunette, timpani ecc.) Presenza di elementi decorativi di pregio (scolpiti, ceramici a
rilievo, inferriate, cancellate, vetri decorati) Presenza di elementi significativi di arredo urbano Presenza di porzioni murarie con decori pittorici Presenza di decorazioni di sottogronda Presenza di barbacane Presenza di sottopassi Altro:**SUPERFETAZIONI****CLASSIFICAZIONE EDIFICIO**

Senza valore

NOTE



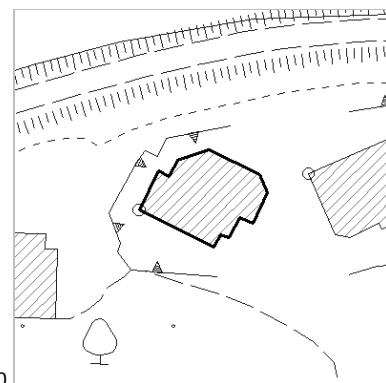
Scheda numero: **R-188**Data: **28/04/2011**Località: **Radicondoli**Indirizzo: **Viale Luciano Berio**Nr.: **SNC**

Denominazione:

Foglio: **24**Particella: **512**Zona omogenea: **B2 - Insediamenti di recente formazione originati da piani attuativi**Presente al: Catasto Leopoldino Catasto d'ImpiantoScheda rilievo 1994: SI No

Vincoli:

Estratto di CTR 1:1.000

**IMPIANTO PLANIVOLUMETRICO** Edificio singolo Edificio a schiera Edificio in linea**TIPOLOGIA** Edificio residenziale
mono-bifamiliare Edificio residenziale
plurifamiliare Edificio impianti
sportivi Edificio terziario
pluripiano Edificio religioso Edificio conventuale Torre Magazzino - Garage Edificio scolastico Cinema - Teatro Villa Annesso agricolo Edificio plurifunzionale Altro:Nr. piani: **2 Piani** Seminterrato - InterratoDestinazione d'uso prevalente PT: **Residenza****ANNESI** Garage Annesso agricolo Altro:**SUPERFICIE SCOPERTA DI PERTINENZA** Corte - cortile Giardino Orto**COPERTURA** Senza copertura Prevalentemente piana Prevalentemente a
falde tradizionali Prevalentemente a
falde non tradizionaliConservazione: **Buono****GRONDA** Senza gronda Non sporgente Sporgente in materiali
tradizionali Sporgente in materiali
non tradizionaliConservazione: **Buono****INFISSI** Assenti Tutti tradizionali Prevalentemente di
tipo tradizionale Prevalentemente di
tipo non tradizionaleConservazione: **Buono****SUPERFICI MURARIE ESTERNE** Prevalentemente in CA a
vista e/o rivestito con
materiali non tradizionali Prevalentemente rivestito
con intonaci di tipo non
tradizionale Prevalentemente
rivestito con intonaci di
tipo tradizionale Prevalentemente con
muratura a vista di tipo
tradizionale**ELEMENTI ARCHITETTONICI E DECORATIVI ESTERNI** Presenza di cornici marcapiani e marcadavanzali, zoccolature,
angolari a rilievo di tipo tradizionale Presenza di riquadrature di aperture o comunque
decorate (lunette, timpani ecc.) Presenza di elementi decorativi di pregio (scolpiti, ceramici a
rilievo, inferriate, cancellate, vetri decorati) Presenza di elementi significativi di arredo urbano Presenza di porzioni murarie con decori pittorici Presenza di decorazioni di sottogronda Presenza di barbacane Presenza di sottopassi Altro:**SUPERFETAZIONI****CLASSIFICAZIONE EDIFICIO**

Senza valore

NOTE



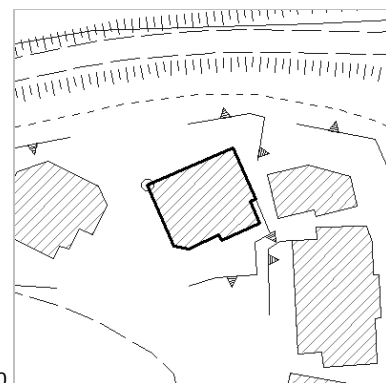
Scheda numero: **R-189**Data: **28/04/2011**Località: **Radicondoli**Indirizzo: **Viale Luciano Berio**Nr.: **16**

Denominazione:

Foglio: **24**Particella: **512**Zona omogenea: **B2 - Insediamenti di recente formazione originati da piani attuativi**Presente al: Catasto Leopoldino Catasto d'ImpiantoScheda rilievo 1994: SI No

Vincoli:

Estratto di CTR 1:1.000

**IMPIANTO PLANIVOLUMETRICO** Edificio singolo Edificio a schiera Edificio in linea**TIPOLOGIA** Edificio residenziale
mono-bifamiliare Edificio residenziale
plurifamiliare Edificio impianti
sportivi Edificio terziario
pluripiano Edificio religioso Edificio conventuale Torre Magazzino - Garage Edificio scolastico Cinema - Teatro Villa Annesso agricolo Edificio plurifunzionale Altro:Nr. piani: **2 Piani** Seminterrato - InterratoDestinazione d'uso prevalente PT: **Residenza****ANNESI** Garage Annesso agricolo Altro:**SUPERFICIE SCOPERTA DI PERTINENZA** Corte - cortile Giardino Orto**COPERTURA** Senza copertura Prevalentemente piana Prevalentemente a
falde tradizionali Prevalentemente a
falde non tradizionaliConservazione: **Buono****GRONDA** Senza gronda Non sporgente Sporgente in materiali
tradizionali Sporgente in materiali
non tradizionaliConservazione: **Buono****INFISSI** Assenti Tutti tradizionali Prevalentemente di
tipo tradizionale Prevalentemente di
tipo non tradizionaleConservazione: **Buono****SUPERFICI MURARIE ESTERNE** Prevalentemente in CA a
vista e/o rivestito con
materiali non tradizionali Prevalentemente rivestito
con intonaci di tipo non
tradizionale Prevalentemente
rivestito con intonaci di
tipo tradizionale Prevalentemente con
muratura a vista di tipo
tradizionale**ELEMENTI ARCHITETTONICI E DECORATIVI ESTERNI** Presenza di cornici marcapiani e marcadavanzali, zoccolature,
angolari a rilievo di tipo tradizionale Presenza di riquadrature di aperture o comunque
decorate (lunette, timpani ecc.) Presenza di elementi decorativi di pregio (scolpiti, ceramici a
rilievo, inferriate, cancellate, vetri decorati) Presenza di elementi significativi di arredo urbano Presenza di porzioni murarie con decori pittorici Presenza di decorazioni di sottogronda Presenza di barbacane Presenza di sottopassi Altro:**SUPERFETAZIONI****CLASSIFICAZIONE EDIFICIO**

Senza valore

NOTE



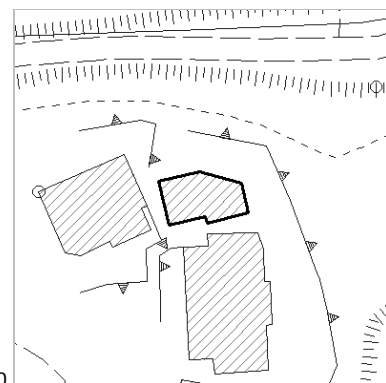
Scheda numero: **R-190**Data: **28/04/2011**Località: **Radicondoli**Indirizzo: **Viale Luciano Berio**Nr.: **11**

Denominazione:

Foglio: **24**Particella: **512**Zona omogenea: **B2 - Insediamenti di recente formazione originati da piani attuativi**Presente al: Catasto Leopoldino Catasto d'ImpiantoScheda rilievo 1994: SI No


Vincoli:

Estratto di CTR 1:1.000

**IMPIANTO PLANIVOLUMETRICO** Edificio singolo Edificio a schiera Edificio in linea**TIPOLOGIA** Edificio residenziale
mono-bifamiliare Edificio residenziale
plurifamiliare Edificio impianti
sportivi Edificio terziario
pluripiano Edificio religioso Edificio conventuale Torre Magazzino - Garage Edificio scolastico Cinema - Teatro Villa Annesso agricolo Edificio plurifunzionale Altro:Nr. piani: **2 Piani** Seminterrato - InterratoDestinazione d'uso prevalente PT: **Residenza****ANNESI** Garage Annesso agricolo Altro:**SUPERFICIE SCOPERTA DI PERTINENZA** Corte - cortile Giardino Orto**COPERTURA** Senza copertura Prevalentemente piana Prevalentemente a
falde tradizionali Prevalentemente a
falde non tradizionaliConservazione: **Buono****GRONDA** Senza gronda Non sporgente Sporgente in materiali
tradizionali Sporgente in materiali
non tradizionaliConservazione: **Buono****INFISSI** Assenti Tutti tradizionali Prevalentemente di
tipo tradizionale Prevalentemente di
tipo non tradizionaleConservazione: **Buono****SUPERFICI MURARIE ESTERNE** Prevalentemente in CA a
vista e/o rivestito con
materiali non tradizionali Prevalentemente rivestito
con intonaci di tipo non
tradizionale Prevalentemente
rivestito con intonaci di
tipo tradizionale Prevalentemente con
muratura a vista di tipo
tradizionale**ELEMENTI ARCHITETTONICI E DECORATIVI ESTERNI** Presenza di cornici marcapiani e marcadavanzali, zoccolature, angolari a rilievo di tipo tradizionale Presenza di riquadrature di aperture o comunque decorate (lunette, timpani ecc.) Presenza di elementi decorativi di pregio (scolpiti, ceramici a rilievo, inferriate, cancellate, vetri decorati) Presenza di elementi significativi di arredo urbano Presenza di porzioni murarie con decori pittorici Presenza di decorazioni di sottogronda Presenza di barbacane Presenza di sottopassi Altro:**SUPERFETAZIONI****CLASSIFICAZIONE EDIFICIO**

Senza valore

NOTE



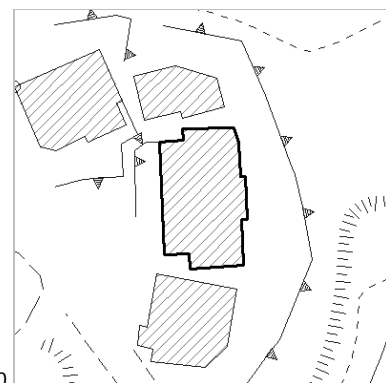
Scheda numero: **R-191**Data: **28/04/2011**Località: **Radicondoli**Indirizzo: **Viale Luciano Berio**Nr.: **4, 6, 8**

Denominazione:

Foglio: **24**Particella: **512**Zona omogenea: **B2 - Insediamenti di recente formazione originati da piani attuativi**Presente al: Catasto Leopoldino Catasto d'ImpiantoScheda rilievo 1994: SI No


Vincoli:

Estratto di CTR 1:1.000

**IMPIANTO PLANIVOLUMETRICO** Edificio singolo Edificio a schiera Edificio in linea**TIPOLOGIA** Edificio residenziale
mono-bifamiliare Edificio residenziale
plurifamiliare Edificio impianti
sportivi Edificio terziario
pluripiano Edificio religioso Edificio conventuale Torre Magazzino - Garage Edificio scolastico Cinema - Teatro Villa Annesso agricolo Edificio plurifunzionale Altro:Nr. piani: **2 Piani** Seminterrato - InterratoDestinazione d'uso prevalente PT: **Residenza****ANNESI** Garage Annesso agricolo Altro:**SUPERFICIE SCOPERTA DI PERTINENZA** Corte - cortile Giardino Orto**COPERTURA** Senza copertura Prevalentemente piana Prevalentemente a
falde tradizionali Prevalentemente a
falde non tradizionaliConservazione: **Buono****GRONDA** Senza gronda Non sporgente Sporgente in materiali
tradizionali Sporgente in materiali
non tradizionaliConservazione: **Buono****INFISSI** Assenti Tutti tradizionali Prevalentemente di
tipo tradizionale Prevalentemente di
tipo non tradizionaleConservazione: **Buono****SUPERFICI MURARIE ESTERNE** Prevalentemente in CA a
vista e/o rivestito con
materiali non tradizionali Prevalentemente rivestito
con intonaci di tipo non
tradizionale Prevalentemente
rivestito con intonaci di
tipo tradizionale Prevalentemente con
muratura a vista di tipo
tradizionale**ELEMENTI ARCHITETTONICI E DECORATIVI ESTERNI** Presenza di cornici marcapiani e marcadavanzali, zoccolature,
angolari a rilievo di tipo tradizionale Presenza di riquadrature di aperture o comunque
decorate (lunette, timpani ecc.) Presenza di elementi decorativi di pregio (scolpiti, ceramici a
rilievo, inferriate, cancellate, vetri decorati) Presenza di elementi significativi di arredo urbano Presenza di porzioni murarie con decori pittorici Presenza di decorazioni di sottogronda Presenza di barbacane Presenza di sottopassi Altro:**SUPERFETAZIONI****CLASSIFICAZIONE EDIFICIO**

Senza valore

NOTE



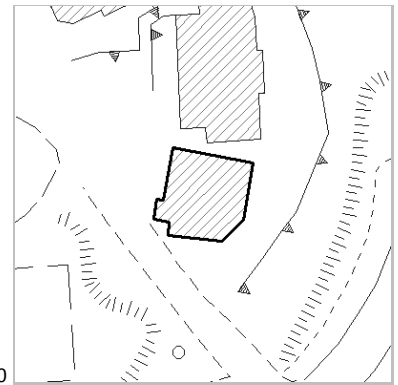
Scheda numero: **R-192**Data: **28/04/2011**Località: **Radicondoli**Indirizzo: **Viale Luciano Berio**Nr.: **2**

Denominazione:

Foglio: **24**Particella: **512**Zona omogenea: **B2 - Insediamenti di recente formazione originati da piani attuativi**Presente al: Catasto Leopoldino Catasto d'ImpiantoScheda rilievo 1994: SI No


Vincoli:

Estratto di CTR 1:1.000

**IMPIANTO PLANIVOLUMETRICO** Edificio singolo Edificio a schiera Edificio in linea**TIPOLOGIA** Edificio residenziale
mono-bifamiliare Edificio residenziale
plurifamiliare Edificio impianti
sportivi Edificio terziario
pluripiano Edificio religioso Edificio conventuale Torre Magazzino - Garage Edificio scolastico Cinema - Teatro Villa Annesso agricolo Edificio plurifunzionale Altro:Nr. piani: **2 Piani** Seminterrato - InterratoDestinazione d'uso prevalente PT: **Residenza****ANNESI** Garage Annesso agricolo Altro:**SUPERFICIE SCOPERTA DI PERTINENZA** Corte - cortile Giardino Orto**COPERTURA** Senza copertura Prevalentemente piana Prevalentemente a
falde tradizionali Prevalentemente a
falde non tradizionaliConservazione: **Buono****GRONDA** Senza gronda Non sporgente Sporgente in materiali
tradizionali Sporgente in materiali
non tradizionaliConservazione: **Buono****INFISSI** Assenti Tutti tradizionali Prevalentemente di
tipo tradizionale Prevalentemente di
tipo non tradizionaleConservazione: **Buono****SUPERFICI MURARIE ESTERNE** Prevalentemente in CA a
vista e/o rivestito con
materiali non tradizionali Prevalentemente rivestito
con intonaci di tipo non
tradizionale Prevalentemente
rivestito con intonaci di
tipo tradizionale Prevalentemente con
muratura a vista di tipo
tradizionale**ELEMENTI ARCHITETTONICI E DECORATIVI ESTERNI** Presenza di cornici marcapiani e marcadavanzali, zoccolature,
angolari a rilievo di tipo tradizionale Presenza di riquadrature di aperture o comunque
decorate (lunette, timpani ecc.) Presenza di elementi decorativi di pregio (scolpiti, ceramici a
rilievo, inferriate, cancellate, vetri decorati) Presenza di elementi significativi di arredo urbano Presenza di porzioni murarie con decori pittorici Presenza di decorazioni di sottogronda Presenza di barbacane Presenza di sottopassi Altro:**SUPERFETAZIONI****CLASSIFICAZIONE EDIFICIO**

Senza valore

NOTE



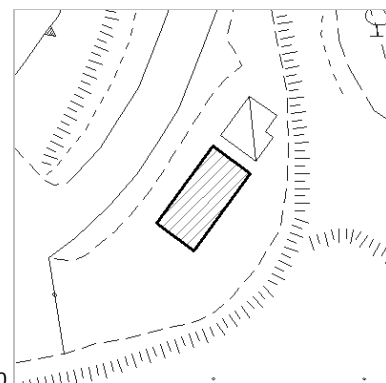
Scheda numero: **R-193**Data: **28/04/2011**Località: **Radicondoli**Indirizzo: **Viale Luciano Berio**Nr.: **SNC**

Denominazione:

Foglio: **24**Particella: **519**Zona omogenea: **F3.1 - Zone esistenti per servizi di interesse comune e generale**Presente al: Catasto Leopoldino Catasto d'ImpiantoScheda rilievo 1994: SI No



Vincoli:

Estratto di CTR 1:1.000

**IMPIANTO PLANIVOLUMETRICO** Edificio singolo Edificio a schiera Edificio in linea**TIPOLOGIA** Edificio residenziale
mono-bifamiliare Edificio residenziale
plurifamiliare Edificio impianti
sportivi Edificio terziario
pluripiano Edificio religioso Edificio conventuale Torre Magazzino - Garage Edificio scolastico Cinema - Teatro Villa Annesso agricolo Edificio plurifunzionale Altro: Deposito mezzi provinciaNr. piani: **1 Piano** Seminterrato - InterratoDestinazione d'uso prevalente PT: **Servizi****ANNESI** Garage Annesso agricolo Altro:**SUPERFICIE SCOPERTA DI PERTINENZA** Corte - cortile Giardino Orto**COPERTURA** Senza copertura Prevalentemente piana Prevalentemente a
falde tradizionali Prevalentemente a
falde non tradizionaliConservazione: **Buono****GRONDA** Senza gronda Non sporgente Sporgente in materiali
tradizionali Sporgente in materiali
non tradizionaliConservazione: **Buono****INFISSI** Assenti Tutti tradizionali Prevalentemente di
tipo tradizionale Prevalentemente di
tipo non tradizionaleConservazione: **Buono****SUPERFICI MURARIE ESTERNE** Prevalentemente in CA a
vista e/o rivestito con
materiali non tradizionali Prevalentemente rivestito
con intonaci di tipo non
tradizionale Prevalentemente
rivestito con intonaci di
tipo tradizionale Prevalentemente con
muratura a vista di tipo
tradizionale**ELEMENTI ARCHITETTONICI E DECORATIVI ESTERNI** Presenza di cornici marcapiani e marcadavanzali, zoccolature,
angolari a rilievo di tipo tradizionale Presenza di riquadrature di aperture o comunque
decorate (lunette, timpani ecc.) Presenza di elementi decorativi di pregio (scolpiti, ceramici a
rilievo, inferriate, cancellate, vetri decorati) Presenza di elementi significativi di arredo urbano Presenza di porzioni murarie con decori pittorici Presenza di decorazioni di sottogronda Presenza di barbacane Presenza di sottopassi Altro:**SUPERFETAZIONI****CLASSIFICAZIONE EDIFICIO**

Senza valore

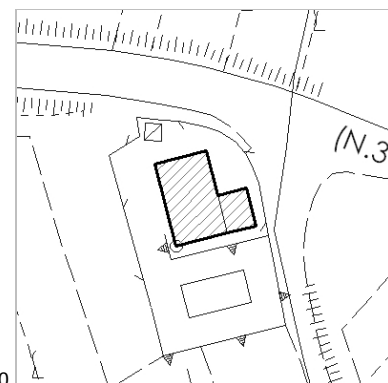
NOTE



Scheda numero: **R-194**Data: **28/04/2011**Località: **Radicondoli**Indirizzo: **Viale Luciano Berio**Nr.: **SNC**Denominazione: **Casa Pennino**Foglio: **24**Particella: **247**Zona omogenea: **B0 - Zone di interesse storico ambientale**Presente al: Catasto Leopoldino Catasto d'ImpiantoScheda rilievo 1994: SI No


Vincoli:

Estratto di CTR 1:1.000

**IMPIANTO PLANIVOLUMETRICO** Edificio singolo Edificio a schiera Edificio in linea**TIPOLOGIA** Edificio residenziale
mono-bifamiliare Edificio residenziale
plurifamiliare Edificio impianti
sportivi Edificio terziario
pluripiano Edificio religioso Edificio conventuale Torre Magazzino - Garage Edificio scolastico Cinema - Teatro Villa Annesso agricolo Edificio plurifunzionale Altro:Nr. piani: **1 Piano** Seminterrato - InterratoDestinazione d'uso prevalente PT: **Residenza****ANNESI** Garage Annesso agricolo Altro:**SUPERFICIE SCOPERTA DI PERTINENZA** Corte - cortile Giardino Orto**COPERTURA** Senza copertura Prevalentemente piana Prevalentemente a
falde tradizionali Prevalentemente a
falde non tradizionaliConservazione: **Buono****GRONDA** Senza gronda Non sporgente Sporgente in materiali
tradizionali Sporgente in materiali
non tradizionaliConservazione: **Buono****INFISSI** Assenti Tutti tradizionali Prevalentemente di
tipo tradizionale Prevalentemente di
tipo non tradizionaleConservazione: **Buono****SUPERFICI MURARIE ESTERNE** Prevalentemente in CA a
vista e/o rivestito con
materiali non tradizionali Prevalentemente rivestito
con intonaci di tipo non
tradizionale Prevalentemente
rivestito con intonaci di
tipo tradizionale Prevalentemente con
muratura a vista di tipo
tradizionale**ELEMENTI ARCHITETTONICI E DECORATIVI ESTERNI** Presenza di cornici marcapiani e marcadavanzali, zoccolature,
angolari a rilievo di tipo tradizionale Presenza di riquadrature di aperture o comunque
decorate (lunette, timpani ecc.) Presenza di elementi decorativi di pregio (scolpiti, ceramici a
rilievo, inferriate, cancellate, vetri decorati) Presenza di elementi significativi di arredo urbano Presenza di porzioni murarie con decori pittorici Presenza di decorazioni di sottogronda Presenza di barbacane Presenza di sottopassi Altro:**SUPERFETAZIONI****CLASSIFICAZIONE EDIFICIO**

Senza valore

NOTE



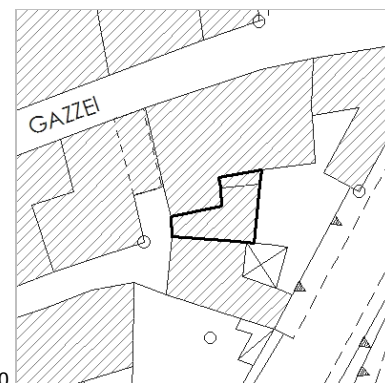
Scheda numero: **R-195**Data: **03/02/2014**Località: **Radicondoli**Indirizzo: **Via Cesare Battisti**Nr.: **SNC**

Denominazione:

Foglio: **15**Particella: **230**Zona omogenea: **A1 - Centro storico**Presente al: Catasto Leopoldino Catasto d'ImpiantoScheda rilievo 1994: SI No

Vincoli:

Estratto di CTR 1:1.000

**IMPIANTO PLANIVOLUMETRICO**
 Edificio singolo Edificio a schiera Edificio in linea
TIPOLOGIA
 Edificio residenziale mono-bifamiliare Edificio residenziale plurifamiliare Edificio impianti sportivi Edificio terziario pluripiano
 Edificio religioso Edificio conventuale Torre Magazzino - Garage
 Edificio scolastico Cinema - Teatro Villa Annesso agricolo
 Edificio plurifunzionale Altro:
Nr. piani: **1 Piano** Seminterrato - InterratoDestinazione d'uso prevalente PT: **Autorimessa****ANNESI**
 Garage Annesso agricolo Altro:
SUPERFICIE SCOPERTA DI PERTINENZA
 Corte - cortile Giardino Orto
COPERTURA
 Senza copertura Prevalentemente piana Prevalentemente a falde tradizionali Prevalentemente a falde non tradizionali
 Conservazione: **Buono**
GRONDA
 Senza gronda Non sporgente Sporgente in materiali tradizionali Sporgente in materiali non tradizionali
 Conservazione: **Buono**
INFISSI
 Assenti Tutti tradizionali Prevalentemente di tipo tradizionale Prevalentemente di tipo non tradizionale
 Conservazione: **Buono**
SUPERFICI MURARIE ESTERNE
 Prevalentemente in CA a vista e/o rivestito con materiali non tradizionali Prevalentemente rivestito con intonaci di tipo non tradizionale Prevalentemente rivestito con intonaci di tipo tradizionale Prevalentemente con muratura a vista di tipo tradizionale
ELEMENTI ARCHITETTONICI E DECORATIVI ESTERNI
 Presenza di cornici marcapiani e marcadavanzali, zoccolature, angolari a rilievo di tipo tradizionale Presenza di riquadrature di aperture o comunque decorate (lunette, timpani ecc.)
 Presenza di elementi decorativi di pregio (scolpiti, ceramici a rilievo, inferriate, cancellate, vetri decorati) Presenza di elementi significativi di arredo urbano
 Presenza di porzioni murarie con decori pittorici Presenza di decorazioni di sottogronda
 Presenza di barbacane Presenza di sottopassi Altro:
SUPERFETAZIONI**CLASSIFICAZIONE EDIFICIO**

Senza valore

NOTE

